


Консолидиран отчет за доходите

Пояс нение	За 9 месеца 30 септември 2014 '000 лв	За 9 месеца 30 септември 2013 '000 лв	За годината 31 декември 2013 '000 лв
Приходи от продажби	77 788	86 494	122 255
Други приходи	2 260	1 104	3 930
Разходи за материали	(23 643)	(21 126)	(34 553)
Разходи за външни услуги	(3 935)	(4 690)	(9 003)
Разходи за персонала	(13 816)	(12 857)	(18 089)
Разходи за амортизация на нефинансови активи	(6 539)	(6 761)	(9 370)
Други разходи	(4 650)	(1 747)	(9 259)
Промени в наличностите на готовата продукция	1 034	5 158	(2 658)
Себестойност на продадените стоки и други краткотрайни активи	(23 504)	(30 709)	(43 722)
Капитализирани разходи	7 360	-	12 662
Печалба/(загуба) от продажба на нетекущи активи	1 982	13	404
Печалба/(загуба) от оперативна дейност	14 337	14 879	12 597
Печалба от инвестиции, отчитани по метода на собствения капитал	87	19	116
Финансови разходи	(6 428)	(9 682)	(10 939)
Финансови приходи	6 549	14 831	16 330
Други финансови позиции	(715)	-	(32)
Печалба/(загуба) за периода преди данъци от продължаващи дейности	13 830	20 047	18 072
Разходи за данък	(2 260)	(2 286)	(2 286)
Печалба/(загуба) за периода	11 570	17 761	15 786
Печалба, отнасяща се към:			
Притежателите на собствен капитал на предприятието майка	5 853	11 812	7 738
Малцинствено участие	5 717	5 949	8 048
Друг всеобхватен доход			
Преоценка на задължения по планове за дефинирани доходи	-	-	(103)
Финансови активи на разположение за продажба: -(загуби) за текущата година	-	-	(26)
Данък върху дохода, отнасящ се до компоненти на другия всеобхватен доход	-	-	14
Друг всеобхватен доход за годината нетно от данъци	-	-	(115)
Общо всеобхватен доход за годината	11 570	17 761	15 671
Доход на акция	8	лв.	лв.
Основен доход на акция	0.06	0.09	0.08

Изготвил: Снежина Минчева



Изпълнителен директор: Александър Керезов

Изпълнителен директор: Любомир Чакъров

Дата: 24 Ноември 2014 г.



Консолидиран отчет за финансовото състояние

Пояснения	За 9 месеца 30 септември 2014 000 лв	За 9 месеца 30 септември 2013 000 лв	За годината 31 декември 2013 '000 лв
Активи			
Нетекущи активи			
Репутация	32 822	33 575	32 822
Нематериални активи	16 146	14 718	9 443
Имоти, машини, съоръжения и оборудване	5 157 069	215 928	144 275
Инвестиционни имоти	80 880	904	81 707
Инвестиции отчитани по метода на собствения капитал	5 546	16 899	14 180
Дългосрочни финансови активи	10 364	7 827	15 003
Други дългосрочни вземания	-	2 538	-
Търговски вземания	4	-	-
Отсрочени данъчни активи	2 231	2 443	2 242
Нетекущи активи	305 062	294 832	299 672
Текущи активи			
Материални запаси	26 087	23 459	17 748
Краткосрочни финансови активи	67 445	18 734	78 840
Търговски и други вземания	209 651	41 502	197 697
Вземания от свързани лица	60 012	63 483	69 785
Вземания във връзка с данъци върху дохода	8	3 328	1
Други вземания	-	205 280	-
Пари и парични еквиваленти	15 104	15 522	6 841
Текущи активи	378 307	371 308	370 912
Активи и групи за освобождаване, класифицирани като държани за продажба	36 918	37 620	38 574
Общо активи	720 287	703 760	709 158

Изготвил: Снежина Минчева



Изпълнителен директор: Александър Керезов

Изпълнителен директор: Любомир Чакъров

Дата: 24 Ноември 2014 г.



Консолидиран отчет за финансовото състояние (продължение)

Поясн ение	За 9 месеца 30 септември 2014 '000 лв	За 9 месеца 30 септември 2013 '000 лв	За годината 31 декември 2013 '000 лв
Собствен капитал и пасиви			
Собствен капитал			
Собствен капитал, отнасящ се до притежателите на собствен капитал на предприятието майка:			
Акционерен капитал	6 195 660	195 660	195 660
Премиен резерв	16 113	16 113	16 113
Други резерви	32 959	29 818	32 027
Финансов резултат	19 263	21 952	13 960
	263 995	263 543	258 335
Малцинствено участие	66 465	64 195	66 528
Общо собствен капитал	330 460	327 738	324 288
Пасиви			
Нетекущи			
Дългосрочни заеми	7 59 059	33 226	40 338
Дългосрочни задължения към свързани лица	9 537	5 096	5 073
Задължения по финансов лизинг	7 052	10 135	9 209
Пенсионни и други задължения към персонала	1 125	960	1 125
Провизии	546	440	466
Търговски и други задължения	1 812	-	2 013
Отсрочени данъчни пасиви	17 147	17 316	17 332
Нетекущи пасиви	96 278	67 173	75 556
Текущи			
Краткосрочни заеми	7 34 116	55 168	44 791
Търговски задължения	65 669	14 464	54 401
Краткосрочни задължения към свързани лица	184 568	194 610	202 024
Задължения по финансов лизинг	3 225	3 119	3 211
Задължения за данъци върху дохода	3 868	5 256	2 560
Задължения към персонала и осигурителни институции	2 102	2 181	2 327
Други задължения		34 051	-
Текущи пасиви	293 549	308 849	309 314
Общо пасиви	389 827	376 022	384 870
Общо собствен капитал и пасиви	720 287	703 760	709 158

Изготвил: Снежина Минчева



Изпълнителен директор: Александър Керезов

Изпълнителен директор: Любомир Чакъров



Дата: 24 Ноември 2014 г.


Консолидиран отчет за промените в собствения капитал

Всички суми са представени в '000 лв.	Акционерен капитал	Премие н резерв	Други резерви	Неразпределе на печалба	Общо собствен капитал на собствениците на предприятието майка	Неконтр олиращо участие	Общо капитал
Салдо към 1 януари 2014 г.	195 660	16 113	32 027	13 960	257 760	66 528	324 288
Дивиденди	-	-	-	-	-	(6 825)	(6 825)
Промяна в контролиращо участие	-	-	-	384	384	1 045	1 429
Сделки със собствениците	-	-	-	384	384	(5 780)	(5 396)
Печалба за периода	-	-	-	5 853	5 853	5 717	11 570
Други изменения	-	-	-	(2)	(2)	-	(2)
Общо всеобхватен доход за годината	-	-	-	5 851	5 851	5 717	11 568
Разпределение на печалба към резерви	-	-	1 142	(1 142)	-	-	-
Прехвърляне на преценка в неразпределена печалба	-	-	(210)	210	-	-	-
Салдо към 30 септември 2014 г.	195 660	16 113	32 959	19 263	263 996	66 465	330 460

Всички суми са представени в '000 лв.	Акционерен капитал	Премие н резерв	Други резерви	Неразпределе на печалба	Общо собствен капитал на собствениците на предприятието майка	Неконтр олиращо участие	Общо капитал
Салдо към 1 януари 2013 г.	195 660	16 113	29 818	10 140	251 731	58 246	309 977
Печалба за периода	-	-	-	11 812	11 812	5 949	17 761
Салдо към 30 септември 2013 г.	195 660	16 113	29 818	21 952	263 543	64 195	327 738

Всички суми са представени в '000 лв.	Акционерен капитал	Премие н резерв	Други резерви	Неразпределена печалба	Общо собствен капитал на собствениците на предприятието майка	Неконтро лиращо участие	Общо капитал
Салдо към 1 януари 2013	195 660	16 113	27 787	10 043	251 603	58 366	309 969
Придобиване на неконтролиращо участие без промяна на контрола	-	-	-	49	49	(138)	(138)
Продажба на дял в дъщерно предприятие без загуба на контрол	-	-	-	9	9	1 738	1 747
Бизнескомбинация	-	-	-	(1 378)	(1 378)	(1 632)	(3 010)
Сделки със собствениците	-	-	-	(1 320)	(1 320)	(32)	(1 352)
Печалба за периода	-	-	-	7 738	7 738	8 048	15 786
Друг всеобхватен доход	-	-	(82)	-	(82)	(33)	(115)
Общо всеобхватен доход за годината	-	-	(82)	7 738	7 656	8 015	15 671
Разпределение на печалба към резерви	-	-	2 322	(2 501)	(179)	179	-
Салдо към 31 декември 2013 г.	195 660	16 113	32 027	13 960	257 760	66 528	324 288


Изготвил: Снежина Минчева



Изпълнителен директор: Александър Керезов



Изпълнителен директор: Любомир Чакъров




Дата: 24 Ноември 2014 г.

Консолидиран отчет за паричните потоци

	За 9 месеца 30 септември 2014	За 9 месеца 30 септември 2013	За годината 31 декември 2013
Оперативна дейност			
Постъпления от клиенти	97 468	96 787	138 097
Плащания към доставчици	(75 691)	(86 172)	(103 414)
Плащания към персонал и осигурителни институции	(13 734)	(12 277)	(16 824)
Плащания за корпоративен данък	(1 558)	(1 099)	(1 947)
Плащания за други данъци	204	(7 616)	(8 242)
Други плащания за оперативна дейност	(2 439)	183	(1 926)
Нетен паричен поток от продължаващи дейности	4 250	(10 194)	5 744
Паричен поток от оперативна дейност	4 250	(10 194)	5 744
Инвестиционна дейност			
Придобиване на имоти, машини, съоръжения и оборудване	(16 675)	(12 878)	(19 103)
Придобиване на нематериални активи	-	(1)	-
Придобиване на дъщерни дружества	(225)	-	-
Постъпления от придобиване/продажба на дъщерни дружества	3 807	11 447	11 201
Постъпления по договори за цесия	554	-	12 047
Плащания по договори за цесия	-	-	(83)
Постъпления от продажба на активи, класифицирани като държани за продажба	-	-	3 905
Постъпления от продажба на имоти, машини и съоръжения	2 143	-	153
Плащания на концесионни възнаграждения	-	(442)	(442)
Покупка на инвестиции	(60)	-	-
Постъпления от продажба на инвестиции	-	-	-
Възстановени аванси за дълготрайни активи	-	-	(600)
Постъпления от продажба на финансови активи	1 484	9 415	2 769
Плащания при придобиване на финансови активи	-	-	(26)
Предоставени заеми	(4 986)	(8 060)	(2 313)
Постъпления от предоставени заеми	1 499	3 228	3 534
Получени лихви	1 205	732	2 302
Други постъпления/плащания от инвестиционна дейност	(1 175)	-	(2 847)
Получени дивиденди	280	46	59
Парични потоци от инвестиционна дейност	(12 149)	3 487	10 556
Финансова дейност			
Получени заеми	408 752	246 528	358 850
Плащания по заеми	(402 263)	(224 233)	(344 805)
Плащания по финансов лизинг	(2 395)	(2 394)	(3 212)
Плащания на лихви	(5 966)	(3 089)	(7 761)
Други постъпления/плащания за финансова дейност	18 034	(597)	(18 512)
Парични потоци от финансова дейност	16 162	16 215	(15 440)
Нетна промяна в пари и парични еквиваленти	8 263	9 508	860
Пари и парични еквиваленти в началото на периода	6 841	6000	6 000
Печалба/(загуба) от валутна преоценка	-	14	(19)
Пари и парични еквиваленти в края на периода	15 104	15522	6 841

Изготвил: Снежина Минчева



Дата: 24 Ноември 2014г.

Изпълнителен директор: Александър Керезов

Изпълнителен директор: Любомир Цакъров

