


Консолидиран отчет за финансовото състояние (продължение)

	Поясн ение	За 6 месеца 30 юни 2014 ‘000 лв	За 6 месеца 30 юни 2013 ‘000 лв	За годината 31 декември 2013 ‘000 лв
Собствен капитал и пасиви				
Собствен капитал				
Собствен капитал, отнасящ се до притежателите на собствен капитал на предприятието майка:				
Акционерен капитал	6	195 660	195 660	195 660
Премиен резерв		16 113	16 113	16 113
Други резерви		32 438	29 818	32 027
Финансов резултат		17 518	19 982	13 960
		261 729	261 573	258 335
Малцинствено участие		70 580	62 037	66 528
Общо собствен капитал		332 309	323 610	324 288
Пасиви				
Нетекущи				
Дългосрочни заеми	7	57 464	25 669	40 338
Дългосрочни задължения към свързани лица		9 684	5 246	5 073
Задължения по финансов лизинг		7 755	10 894	9 209
Пенсионни и други задължения към персонала		1 117	960	1 125
Провизии		466	438	466
Търговски и други задължения		1 864	-	2 013
Отсрочени данъчни пасиви		17 147	17 315	17 332
Нетекущи пасиви		95 497	60 522	75 556
Текущи				
Краткосрочни заеми	7	29 632	40 736	44 791
Търговски задължения		54 923	17 108	54 401
Краткосрочни задължения към свързани лица		189 472	195 522	202 024
Задължения по финансов лизинг		3 298	3 192	3 211
Задължения за данъци върху дохода		2 899	4 544	2 560
Задължения към персонала и осигурителни институции		2 186	2 218	2 327
Други задължения			35 523	-
Текущи пасиви		282 410	298 843	309 314
Общо пасиви		377 907	359 365	384 870
Общо собствен капитал и пасиви		710 216	682 975	709 158

Изготвил: Снежина Минчева



Изпълнителен директор: Александър Керезов


Изпълнителен директор: Любомир Чакъров

Дата: 26 август 2014 г.

Консолидиран отчет за финансовото състояние

	Пояснения	За 6 месеца 30 юни 2014	За 6 месеца 30 юни 2013	За годината 31 декември 2013
		000 лв	000 лв	'000 лв
Активи				
Нетекущи активи				
Репутация		32 822	33 575	32 822
Нематериални активи		14 726	13 162	9 443
Имоти, машини, съоръжения и оборудване	5	154 158	208 962	144 275
Инвестиционни имоти		81 163	906	81 707
Инвестиции отчитани по метода на собствения капитал		5 476	16 913	14 180
Дългосрочни финансови активи		10 364	9 024	15 003
Други дългосрочни вземания		-	2 538	-
Търговски вземания		5	30	-
Отсрочени данъчни активи		2 228	2 448	2 242
Нетекущи активи		300 942	287 558	299 672
Текущи активи				
Материални запаси		17 331	20 628	17 748
Краткосрочни финансови активи		68 613	20 300	78 840
Търговски и други вземания		218 961	40 248	197 697
Вземания от свързани лица		53 029	58 216	69 785
Вземания във връзка с данъци върху дохода		3	222	1
Други вземания		-	211 407	-
Пари и парични еквиваленти		14 388	5 776	6 841
Текущи активи		372 325	357 797	370 912
Активи и групи за освобождаване, класифицирани като държани за продажба		36 949	37 620	38 574
Общо активи		710 216	682 975	709 158

Изготвил: Снежина Минчева



Дата: 26 август 2014 г.

Изпълнителен директор: Александър Керезов



Изпълнителен директор: Любомир Чакъров



Консолидиран отчет за доходите

Пояснение	За 6 месеца 30 юни 2014 '000 лв	За 6 месеца 30 юни 2013 '000 лв	За годината 31 декември 2013 '000 лв	
Приходи от продажби	49 785	52 655	122 255	
Други доходи	804	292	3 930	
Разходи за материали	(15 827)	(14 906)	(34 553)	
Разходи за външни услуги	(2 653)	(3 101)	(9 003)	
Разходи за персонала	(9 214)	(8 575)	(18 089)	
Разходи за амортизация на нефинансови активи	(4 403)	(4 430)	(9 370)	
Други разходи	(3 490)	(1 261)	(9 259)	
Промени в наличностите на готовата продукция	829	4 976	(2 658)	
Себестойност на продадените стоки и други краткотрайни активи	(13 441)	(17 254)	(43 722)	
Капитализирани разходи	5 562	-	12 662	
Печалба/(загуба) от продажба на нетекущи активи	1 099	5	404	
Печалба/(загуба) от оперативна дейност	9 051	8 401	12 597	
Печалба от инвестиции, отчитани по метода на собствения капитал	17	33	116	
Финансови разходи	(5 029)	(6 513)	(10 939)	
Финансови приходи	5 443	13 443	16 330	
Други финансови позиции	(447)	-	(32)	
Печалба/(загуба) за периода преди данъци от продължаващи дейности	9 035	15 364	18 072	
Разходи за данък	(1012)	(1 706)	(2 286)	
Печалба/(загуба) за периода	8 023	13 658	15 786	
Печалба, отнасяща се към:				
Притежателите на собствен капитал на предприятието майка	4 303	9 867	7 738	
Малцинствено участие	3 720	3 791	8 048	
Друг всеобхватен доход				
Преоценка на задължения по планове за дефинирани доходи	-	-	(103)	
Финансови активи на разположение за продажба:				
-(загуби) за текущата година	-	-	(26)	
Данък върху дохода, отнасящ се до компоненти на другия всеобхватен доход	-	-	14	
Друг всеобхватен доход за годината нетно от данъци	-	-	(115)	
Общо всеобхватен доход за годината	8 023	13 658	15 671	
Доход на акция	8	лв.	лв.	лв.
Основен доход на акция	0.04	0.05	0.08	

Изготвил: Снежина Минчева



Изпълнителен директор: Александър Керезов

Изпълнителен директор: Любомир Чакъров

Дата: 26 Август 2014 г.




Консолидиран отчет за промените в собствения капитал

Всички суми са представени в '000 лв.	Акционерен капитал	Премие н резерв	Други резерви	Неразпределе на печалба	Общо собствен капитал на собствениците на предприятието майка	Неконтр олиращо участие	Общо капитал
Салдо към 1 януари 2014 г.	195 660	16 113	32 027	13 960	257 760	66 528	324 288
Дивиденти	-	-	-	(332)	(332)	332	-
Сделки със собствениците	-	-	-	(332)	(332)	332	-
Печалба за периода	-	-	-	4 303	4 303	3 720	8 023
Други изменения	-	-	-	(2)	(2)	-	(2)
Общо всеобхватен доход за годината	-	-	-	4 301	4 301	3 720	8 021
Разпределение на печалба към резерви	-	-	411	(411)	-	-	-
Салдо към 30 юни 2014 г.	195 660	16 113	32 438	17 518	261 729	70 580	332 309

Всички суми са представени в '000 лв.	Акционерен капитал	Премие н резерв	Други резерви	Неразпределе на печалба	Общо собствен капитал на собствениците на предприятието майка	Неконтр олиращо участие	Общо капитал
Салдо към 1 януари 2013 г.	195 660	16 113	29 818	10 140	251 731	58 246	309 977
Печалба за периода	-	-	-	9 867	9 867	3 791	13 658
Други промени в капитала	-	-	-	(25)	(25)	-	(25)
Салдо към 30 юни 2013 г.	195 660	16 113	29 818	19 982	261 573	62 037	323 610

Всички суми са представени в '000 лв.	Акционерен капитал	Премие н резерв	Други резерви	Неразпределена печалба	Общо собствен капитал на собствениците на предприятието майка	Неконтр олиращо участие	Общо капитал
Салдо към 1 януари 2013	195 660	16 113	27 787	10 043	251 603	58 366	309 969
Придобиване на неконтролиращо участие без промяна на контрола	-	-	-	49	49	(138)	(138)
Продажба на дял в дъщерно предприятие без загуба на контрол	-	-	-	9	9	1 738	1 747
Бизнескомбинация	-	-	-	(1 378)	(1 378)	(1 632)	(3 010)
Сделки със собствениците	-	-	-	(1 320)	(1 320)	(32)	(1 352)
Печалба за периода	-	-	-	7 738	7 738	8 048	15 786
Друг всеобхватен доход	-	-	(82)	-	(82)	(33)	(115)
Общо всеобхватен доход за годината	-	-	(82)	7 738	7 656	8 015	15 671
Разпределение на печалба към резерви	-	-	2 322	(2 501)	(179)	179	-
Салдо към 31 декември 2013 г.	195 660	16 113	32 027	13 960	257 760	66 528	324 288

Изготвил: Снежина Минчева



Изпълнителен директор: Александър Керезов



Изпълнителен директор: Любомир Чакъров

Дата: 26 август 2014 г.

Консолидиран отчет за паричните потоци

	За 6 месеца 30 юни 2014	За 6 месеца 30 юни 2013	За годината 31 декември 2013
Оперативна дейност			
Постъпления от клиенти	59 377	59 665	138 097
Плащания към доставчици	(44 999)	(42 427)	(103 414)
Плащания към персонал и осигурителни институции	(8 991)	(8 134)	(16 824)
Плащания за корпоративен данък	(1 179)	(839)	(1 947)
Плащания за други данъци	573	(4 768)	(8 242)
Други плащания за оперативна дейност	848	(1 504)	(1 926)
Нетен паричен поток от продължаващи дейности	5 629	1 993	5 744
Паричен поток от оперативна дейност	5 629	1 993	5 744
Инвестиционна дейност			
Придобиване на имоти, машини, съоръжения и оборудване	(14 598)	(6 536)	(19 103)
Придобиване на нематериални активи	(13)	-	-
Придобиване на дъщерни дружества	(225)	-	-
Постъпления от придобиване/продажба на дъщерни дружества	3 802	-	11 201
Постъпления по договори за цесия	94	-	12 047
Плащания по договори за цесия	-	-	(83)
Постъпления от продажба на активи, класифицирани като държани за продажба	-	-	3 905
Постъпления от продажба на имоти, машини и съоръжения	2 023	-	153
Плащания на концесионни възнаграждения	(434)	-	(442)
Покупка на инвестиции	-	(10 174)	-
Постъпления от продажба на инвестиции	-	30 905	-
Възстановени аванси за дълготрайни активи	-	-	(600)
Постъпления от продажба на финансови активи	822	-	2 769
Плащания при придобиване на финансови активи	-	-	(26)
Предоставени заеми	(1697)	(5 641)	(2 313)
Постъпления от предоставени заеми	1 566	3 201	3 534
Получени лихви	573	816	2 302
Други постъпления/плащания от инвестиционна дейност	(60)	-	(2 847)
Получени дивиденди	280	46	59
Парични потоци от инвестиционна дейност	(7 867)	12 617	10 556
Финансова дейност			
Получени заеми	274 321	128 216	358 850
Плащания по заеми	(277 897)	(139 305)	(344 805)
Плащания по финансов лизинг	(1 537)	(1 611)	(3 212)
Плащания на лихви	(4 198)	(1 901)	(7 761)
Други постъпления/плащания за финансова дейност	19 096	(233)	(18 512)
Парични потоци от финансова дейност	9 785	(14 834)	(15 440)
Нетна промяна в пари и парични еквиваленти	7 547	(224)	860
Пари и парични еквиваленти в началото на периода	6 841	6 000	6 000
Печалба/(загуба) от валутна преоценка	-	-	(19)
Пари и парични еквиваленти в края на периода	14 388	5 776	6 841

Изготвил: Снежина Минчева

Дата: 26 август 2014г.

Изпълнителен директор: Александър Керезов

Изпълнителен директор: Любомир Чакъров