




Отчет за финансовото състояние

Активи	Пояснение	31 декември 2013 '000 лв.	31 декември 2012 '000 лв.
Нетекущи активи			
Нематериални активи	5	8	11
Имоти, машини и съоръжения	6	10 028	94 727
Инвестиции в дъщерни предприятия	7	149 846	152 312
Инвестиции в асоциирани предприятия	8	4 426	4 426
Инвестиционни имоти	11	81 415	-
Репутация	9	11 098	11 276
Търговски и други вземания	15	-	30
Нетекущи активи		256 821	262 782
Текущи активи			
Материални запаси	13	136	1 102
Краткосрочни финансови активи	14	12 847	7 031
Търговски и други вземания	15	1 167	1 417
Вземания от свързани лица	33	56 233	56 659
Пари и парични еквиваленти	16	30	69
Текущи активи		70 413	66 278
Активи класифицирани като държани за продажба	17	37 615	39 743
Общо активи		364 849	368 803

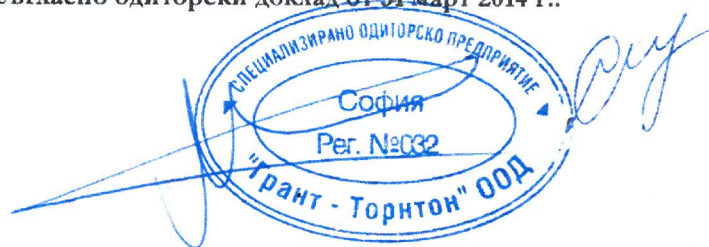
Съставил: 
 /Теодора Янкова/

Изпълнителен директор: 
 /Александър Керезов/

Изпълнителен директор: 
 /Любомир Чакъров/

Дата: 20 март 2014 г.

Заверил съгласно одиторски доклад от 31 март 2014 г.:




Отчет за финансовото състояние (продължение)

Собствен капитал и пасиви	Пояснение	31 декември 2013 ‘000 лв.	31 декември 2012 ‘000 лв.
Собствен капитал			
Акционерен капитал	18.1	195 660	195 660
Резерви	18.2	47 706	45 931
Неразпределена печалба		13 095	14 593
Общо собствен капитал		256 461	256 184
Пасиви			
Нетекущи пасиви			
Пенсионни и други задължения към персонала	19.2	4	12
Дългосрочни заеми	20	12 284	6 299
Задължения по финансов лизинг	10.1	-	4
Търговски и други задължения	21	-	125
Отсрочени данъчни пасиви	12	15 067	15 102
Нетекущи пасиви		27 355	21 542
Текущи пасиви			
Пенсионни и други задължения към персонала	19.2	93	147
Краткосрочни заеми	20	23 478	31 724
Задължения по финансов лизинг	10.1	4	4
Търговски и други задължения	21	39 347	37 729
Краткосрочни задължения към свързани лица	33	16 866	20 611
Задължения за данъци върху дохода		1 245	862
Текущи пасиви		81 033	91 077
Общо пасиви		108 388	112 619
Общо собствен капитал и пасиви		364 849	368 803

Съставил: 
 /Теодора Янкова/

Изпълнителен директор: 
 /Александър Керезов/

Изпълнителен директор: 
 /Любомир Чакъров/

Дата: 20 март 2014 г.

Заверил съгласно одиторски доклад от 31 март 2014 г.


Поясненията към финансовия отчет от стр. 6 до стр. 65 представляват неразделна част от него.




Отчет за печалбата или загубата и другия всеобхватен доход за годината, приключваща на 31 декември

	Пояснение	2013 '000 лв.	2012 '000 лв.
Приходи от продажби	22	4 053	12 684
Други приходи	23	115	1 475
Печалба от продажба на нетекущи активи	24	387	637
Разходи за материали	25	(165)	(347)
Разходи за външни услуги	26	(352)	(808)
Разходи за персонала	19.1	(944)	(1 153)
Разходи за амортизация на нефинансови активи	5, 6, 11	(1 478)	(1 401)
Себестойност на продадените стоки и други текущи активи		(1 173)	(9 299)
Промени в наличностите на готовата продукция и незавършеното производство		-	(168)
Други разходи	27	(6 160)	(3 953)
Загуба от оперативна дейност		(5 717)	(2 333)
Финансови разходи	28	(3 568)	(4 425)
Финансови приходи	28	9 933	9 367
Други финансови позиции	29	(336)	(555)
Печалба преди данъци		312	2 054
Разходи за данък върху дохода	30	(35)	(278)
Нетна печалба за годината		277	1 776
Общо всеобхватен доход за годината		277	1 776
Доход на акция:		лв.	лв.
Основен доход на акция:	31	0,001	0,01

Съставил: 
 /Теодора Янкова/

Изпълнителен директор: 
 /Александър Керезов/

Изпълнителен директор: 
 /Любомир Чакъров/

Дата: 20 март 2014 г.

Заверил съгласно одиторски доклад от 31 март 2014 г.:



Поясненията към финансовия отчет от стр. 6 до стр. 65 представляват неразделна част от него.

Отчет за паричните потоци за годината, приключваща на 31 декември

Пояснение	2013 '000 лв.	2012 '000 лв.
Оперативна дейност		
Постъпления от клиенти	2 816	13 982
Плащания към доставчици	(1 810)	(12 462)
Плащания към персонал и осигурителни институции	(924)	(1 095)
Плащания за данък върху дохода	(332)	-
Плащания за други данъци	(1 548)	(1 851)
Други плащания/постъпления от оперативна дейност	20	(176)
Нетен паричен поток от продължаващи дейности	(1 778)	(1 602)
Нетен паричен поток от оперативна дейност	(1 778)	(1 602)
Инвестиционна дейност		
Придобиване на имоти, машини и съоръжения	(183)	(59)
Постъпления от продажба на имоти, машини и съоръжения	117	170
Възстановени суми за продажба на дълготрайни активи	(600)	(8 966)
Постъпления от продажба на активи класифицирани като държани за продажба	3 905	-
Придобиване на дъщерни предприятия	-	(5)
Продажба на дъщерни предприятия	11 281	-
Плащания по цесии	(53)	(1 109)
Постъпления по цесии	11 620	25
Постъпления от продажба на финансови активи	1 326	30 680
Предоставени заеми	(10 158)	(18 238)
Постъпления от предоставени заеми	3 359	5 482
Получени лихви	943	1 159
Получени дивиденди	46	-
Нетен паричен поток от инвестиционна дейност	21 603	9 139
Финансова дейност		
Получени заеми	11 387	129 284
Плащания по получени заеми	(19 749)	(147 619)
Плащания по финансов лизинг	(4)	(3)
Плащания на лихви	(2 422)	(2 988)
Други плащания за финансова дейност	(9 076)	(181)
Нетен паричен поток от финансова дейност	(19 864)	(21 507)
Нетна промяна в пари и парични еквиваленти	(39)	(13 970)
Пари и парични еквиваленти в началото на годината	16 69	14 040
Загуба от валутна преоценка на пари и парични еквиваленти	-	(1)
Пари и парични еквиваленти в края на годината	16 30	69

Съставил: 
 /Теодора Янкова/

Изпълнителен директор: 
 /Александър Керзов/

Изпълнителен директор: 
 /Любомир Чакъров/

Дата: 20 март 2014 г.

Заверил съгласно одиторски доклад от 31 март 2014 г.:

Поясненията към финансовия отчет от стр. 60-65 представляват неразделна част от него.





Зърнени храни България АД
Индивидуален финансов отчет
31 декември 2013 г.

4

Отчет за промените в собствения капитал за годината, приключваща на 31 декември

Всички суми са представени в '000 лв.	Акционерен капитал	Резерви	Неразпределена печалба	Общо собствен капитал
Салдо към 1 януари 2013 г.	195 660	45 931	14 593	256 184
Печалба за годината	-	-	277	277
Общо всеобхватен доход за годината	-	-	277	277
Разпределение на печалба към резерви	-	1 775	(1 775)	-
Салдо към 31 декември 2013 г.	195 660	47 706	13 095	256 461
Всички суми са представени в '000 лв.	Акционерен капитал	Резерви	Неразпределена печалба	Общо собствен капитал
Салдо към 1 януари 2012 г.	170 786	27 217	15 418	213 421
Емисия на акции	24 874	16 113	-	40 987
Общи сделки със собственици	24 874	16 113	-	40 987
Печалба за годината	-	-	1 776	1 776
Общо всеобхватен доход за годината	-	-	1 776	1 776
Разпределение на печалба към резерви	-	2 601	(2 601)	-
Салдо към 31 декември 2012 г.	195 660	45 931	14 593	256 184

Съставил: 
/Теодора Якова/

Изпълнителен директор: 
/Александър Керзов/
Изпълнителен директор: 
/Любомир Чакров/

Дата: 20 март 2014 г.

Заверил съгласно омиторски доклад от 31 март 2014 г.:

Пояснения към финансовия отчет от стр. 6 до стр. 65 прилагани неразделна част от него.

