




Консолидиран отчет за финансовото състояние

Активи	Пояснение	2013 '000 лв.	2012 '000 лв. Преизчислен
Нетекущи активи			
Репутация	8	32 822	33 575
Нематериални активи	11	9 443	8 170
Имоти, машини и съоръжения	12	144 275	206 408
Инвестиции, отчитани по метода на собствения капитал	9	14 180	14 110
Инвестиционни имоти	14	81 707	910
Дългосрочни финансови активи	15	15 003	2 226
Търговски вземания	19	-	30
Отсрочени данъчни активи	16	2 242	2 464
Нетекущи активи		299 672	267 893
Текущи активи			
Материални запаси	17	17 748	23 234
Краткосрочни финансови активи	18	78 840	44 183
Търговски и други вземания	19	197 697	246 702
Вземания от свързани лица	38	69 785	72 810
Вземания във връзка с данъци върху дохода		1	31
Пари и парични еквиваленти	20	6 841	6 000
Текущи активи		370 912	392 960
Активи и групи за освобождаване, класифицирани като държани за продажба	21	38 574	39 743
Общо активи		709 158	700 596

Съставил: 
 /Теодора Янкова/

Изпълнителен директор: 
 /Александър Керезов/

Изпълнителен директор: 
 /Любомир Чакъров/


Дата: 22 април 2014 г.


Заверил съгласно одиторски доклад от 30 април 2014 г.:




Консолидиран отчет за финансовото състояние (продължение)

Собствен капитал и пасиви	Пояснение	2013	2012
		'000 лв.	'000 лв. Преизчислен
Собствен капитал			
Акционерен капитал	22.1	195 660	195 660
Премии резерв	22.2	16 113	16 113
Други резерви	22.2	32 027	29 787
Неразпределена печалба		14 535	10 043
Собствен капитал, отнасящ се до собствениците на предприятието майка		258 335	251 603
Неконтролиращо участие		65 953	58 366
Общо собствен капитал		324 288	309 969
Пасиви			
Нетекущи пасиви			
Провизии	23	466	438
Пенсионни и други задължения към персонала	24.2	1 125	1 037
Дългосрочни заеми	25	40 338	28 196
Задължения по финансов лизинг	13.1	9 209	12 417
Търговски и други задължения	26	2 013	154
Дългосрочни задължения към свързани лица	38	5 073	4 256
Отсрочени данъчни пасиви	16	17 332	17 498
Нетекущи пасиви		75 563	63 996
Текущи пасиви			
Пенсионни и други задължения към персонала	24.2	2 327	2 267
Краткосрочни заеми	25	44 791	47 296
Задължения по финансов лизинг	13.1	3 211	3 170
Търговски и други задължения	26	54 401	56 421
Краткосрочни задължения към свързани лица	38	202 024	215 840
Задължения за данъци върху дохода		2 560	1 637
Текущи пасиви		309 307	326 631
Общо пасиви		384 870	390 627
Общо собствен капитал и пасиви		709 158	700 596

Съставил: 
 /Теодора Янкова/

Изпълнителен директор: 
 /Александър Керезов/

Изпълнителен директор: 
 /Любомир Чакиров/

Дата: 22 април 2014 г.


Заверил съгласно одиторски доклад от 30 април 2014 г.:




Поясненията към консолидирания финансов отчет от стр. 7 до стр. 102 представляват неразделна част от него.

Консолидиран отчет за печалбата или загубата и другия
 всеобхватен доход за годината, приключваща на 31 декември

	Пояснение	2013	
		'000 лв.	'000 лв.
			Преизчислен
Приходи от продажби	27	122 255	47 928
Други приходи	28	3 930	1 699
Печалба от продажба на нетекущи активи	29	404	612
Разходи за материали	30	(34 553)	(13 629)
Разходи за външни услуги	31	(9 003)	(4 035)
Разходи за персонала	24.1	(18 089)	(7 761)
Разходи за амортизация на нефинансови активи	11, 12, 14	(9 370)	(4 693)
Себестойност на продадените стоки и други текущи активи		(43 722)	(10 992)
Капитализирани разходи		12 662	6210
Промени в наличностите на готовата продукция и незавършеното производство		(2 658)	(3 513)
Други разходи	32	(9 259)	(18 368)
Печалба/(Загуба) от оперативна дейност		12 597	(6 542)
Печалба от инвестиции, отчитани по метода на собствения капитал	9	116	49
Финансови разходи	33	(10 939)	(10 247)
Финансови приходи	33	16 330	22 727
Друг финансови позиции	34	(32)	(1 303)
Печалба преди данъци		18 072	4 684
Разходи за данъци върху дохода	35	(2 286)	(228)
Печалба за годината		15 786	4 456
Печалба за годината, отнасяща се до:			
Неконтролиращото участие		8 048	119
Притежателите на собствен капитал на предприятието майка		7 738	4 337
Друг всеобхватен доход			
Преоценка на задължения по планове с дефинирани доходи		(103)	(20)
Финансови активи на разположение за продажба:			
- (загуби) за текущата година		(26)	-
Данък върху дохода, отнасящ се до компонентите на другия всеобхватен доход		14	2
Друг всеобхватен доход за годината, нетно от данъци		(115)	(18)
Общо всеобхватен доход за годината		15 671	4 438
Доход/(Загуба) на акция:		лв.	лв.
Основен доход на акция	36	0,08	0,03

Съставил: 
 /Теодора Янкова/

Изпълнителен директор: 
 /Александър Керезов/


Изпълнителен директор: 
 /Любомир Чакъров/

Дата: 22 април 2014 г.


Заверил съгласно одиторски доклад от 30 април 2014 г.:

Консолидиран отчет за промените в собствения капитал за годината, приключваща на 31 декември

Всяки суми са представени в '000 лв.	Акционерен капитал	Премия резерв	Други резерви	Неразпределена печалба	Общо собствен капитал на собствениците на предприятието майка	Неконтролиращо участие	Общо капитал
Сaldo към 1 януари 2013 г. (преизчислено)	195 660	16 113	29 787	10 043	251 603	58 366	309 969
Придобиване на неконтролиращо участие без промяна на контрола	-	-	-	49	49	(138)	(89)
Продажба на дял в дъщерно предприятие без загуба на контрол	-	-	-	9	9	1 738	1 747
Бизнес комбинация	-	-	(1 378)	(1 378)	(1 378)	(1 632)	(3 010)
Сделки със собствениците	-	-	(1 320)	(1 320)	(1 320)	(32)	(1 352)
Печалба за годината	-	-	7 738	7 738	7 738	8 048	15 786
Друг всеобхватен доход	-	-	(82)	-	(82)	(33)	(115)
Общо всеобхватен доход за годината	-	-	(82)	7 738	7 656	8 015	15 671
Разпределение на печалба към резерви	-	-	2 322	(2 501)	(179)	179	-
Сaldo към 31 декември 2013 г.	195 660	16 113	32 027	13 960	257 760	66 528	324 288

Съставил:  /Теодора Янкова/

Изпълнителен директор:  /Александър Керзов/

Изпълнителен директор:  /Атобомир Чакъров/


Дата: 22 април 2014 г.
 Заверил съгласно одиторски доклад от 30 април 2014 г.:




Поясненията към консолидиранния финансов отчет са част от него.

Консолидиран отчет за промените в собствения капитал за годината, приключваща на 31 декември (продължение)

Всички суми са представени в '000 лв.	Акционерен капитал	Премии резерв	Други резерви	Неразпределена печалба	Общо собствен капитал на собствениците на предприятието майка	Неконтролиращо участие	Общо капитал
Салдо към 1 януари 2012 г. (преизчислено)	170 786	-	27 217	7 944	205 947	152	206 099
Емисия на акции	24 874	16 113	-	-	40 987	-	40 987
Бизнес комбинации	-	-	-	363	363	58 082	58 445
Сделки със собствениците	24 874	16 113	-	363	41 350	58 082	99 432
Печалба за годината	-	-	-	4 337	4 337	119	4 456
Друг всеобхватен доход	-	-	(31)	-	(31)	13	(18)
Общо всеобхватен доход за годината	-	-	(31)	4 337	4 306	132	8 744
Разпределение на печалба към резерви	-	-	2 601	(2 601)	-	-	-
Салдо към 31 декември 2012 г. (преизчислено)	195 660	16 113	29 787	10 043	251 603	58 366	309 969

Съставил:  / Теодора Янкова /

Изпълнителен директор:  / Александър Керзов /

Изпълнителен директор:  / Любомир Чакров /

Дата: 22 април 2014 г.

Заверил съгласно одиторски доклада от 30 април 2014 г.: София




Консолидиран отчет за паричните потоци за годината, приключваща на 31 декември

Пояснение	2013 '000 лв.	2012 '000 лв.
Оперативна дейност		
Постъпления от клиенти	138 097	43 154
Плащания към доставчици	(103 414)	(30 702)
Плащания към персонал и осигурителни институции	(16 824)	(6 070)
Постъпления/Плащания за други данъци	(8 242)	(2 658)
Плащания за данъци върху дохода	(1 947)	(1 557)
Други постъпления/плащания за оперативна дейност	(1 926)	(460)
Нетен паричен поток от продължаващи дейности	5 744	1 707
Нетен паричен поток от оперативна дейност	5 744	1 707
Инвестиционна дейност		
Придобиване на имоти, машини и съоръжения	(19 103)	(82)
Продажба на дъщерни предприятия, нетно от парични средства	11 201	5 901
Постъпления по договори за цесия	12 047	-
Плащания по договори за цесия	(83)	(1 109)
Постъпления от продажба на активи, класифицирани като държани за продажба	3 905	281
Постъпления от продажба на имоти, машини и съоръжения	153	-
Плащания за концесионни възнаграждения	(442)	(517)
Възстановени аванси за дълготрайни активи	(600)	(8 966)
Постъпления от продажба на финансови активи	2 769	31
Придобиване на финансови активи	(26)	(592)
Предоставени заеми	(2 313)	(18 296)
Постъпления от предоставени заеми	3 534	5 682
Получени лихви	2 302	1 179
Получени аванси за продажба на дялове	-	30 649
Други постъпления/плащания от инвестиционна дейност	(2 847)	20
Получени дивиденди	33	59
Нетен паричен поток от инвестиционна дейност	10 556	14 181
Финансова дейност		
Получени заеми	358 850	132 294
Плащания по заеми	(344 805)	(152 986)
Плащания по финансов лизинг	(3 212)	(727)
Постъпления от емитиране на акции	-	612
Плащания на лихви	(7 761)	(3 525)
Други постъпления/плащания от финансова дейност	(18 512)	(261)
Нетен паричен поток от финансова дейност	(15 440)	(24 593)
Нетна промяна в пари и парични еквиваленти	860	(8 705)
Пари и парични еквиваленти в началото на годината	20	6 000
Загуба от валутна преоценка на пари и парични еквиваленти	(19)	(11)
Пари и парични еквиваленти в края на годината	20	6 000

Съставил: 
 /Теодора Янкова/

Изпълнителен директор: 
 /Александър Керезов/

Изпълнителен директор: 
 /Любомир Чакъров/

Дата: 22 април 2014 г.

Заверил съгласно одиторски доклад от 30 април 2014 г.:



Поясненията към консолидирания финансов отчет от стр. 7 до стр. 102 представляват неразделна част от него.