

Консолидиран отчет за доходите

Пояс нения	За 9 месеца 30 септември 2017 '000 ЛВ	За 9 месеца 30 септември 2016 '000 ЛВ	За годината 31 декември 2016 '000 ЛВ	
Приходи от продажби	70 317	88 190	119 143	
Други приходи	771	2 056	2 100	
Разходи за материали	(20 320)	(21 884)	(31 673)	
Разходи за външни услуги	(5 881)	(7 064)	(10 438)	
Разходи за персонала	(13 788)	(13 514)	(18 521)	
Разходи за амортизация на нефинансови активи	(6 148)	(5 889)	(7 809)	
Промяна в справедливата стойност на инвестиционните имоти	-	(1)	(51)	
Други разходи	(1 150)	(4 469)	(9 425)	
Промени в наличностите на готовата продукция	2 109	1 070	1 048	
Себестойност на продадените стоки и други краткотрайни активи	(24 303)	(38 597)	(46 549)	
Капитализирани разходи	1 454	1 037	1 436	
Печалба/(загуба) от продажба на нетекучи активи	(148)	(528)	4 440	
Печалба/(загуба) от оперативна дейност	2 913	407	3 701	
Печалба от инвестиции, отчитани по метода на собствения капитал	49	27	21	
Финансови разходи	(4 002)	(3 628)	(5 157)	
Финансови приходи	3 239	6 869	3 972	
Други финансови позиции	1	(46)	608	
Печалба/(загуба) за периода преди данъци от продължаващи дейности	2 200	3 629	3 145	
Разходи за данък	(796)	(804)	(990)	
Печалба/(загуба) за периода	1 404	2 825	2 155	
Печалба, отнасяща се към:				
Притежателите на собствен капитал на предприятието майка	56	187	30	
Малцинствено участие	1 348	2 638	2 125	
Друг всеобхватен доход				
Преценка на задължения по планове за дефинирани приходи	-	-	(181)	
Финансови активи на разположение за продажба: - (загуби) за текущата година	-	-	(54)	
Данък върху дохода, отнасящ се до компоненти на другия всеобхватен доход	-	-	23	
Друг всеобхватен доход за годината нетно от данъци	-	-	(212)	
Общо всеобхватен доход за годината	1 404	2 825	1 943	
Доход на акция	8	Лв.	Лв.	Лв.
Основен доход на акция		0.01	0.01	0.01

Изготвил: Снежина Минчева

Дата: 28 Ноември 2017 г.

Изпълнителен директор: Александър Керезов


Изпълнителен директор: Любомир Чакъров



Консолидиран отчет за финансовото състояние

Пояснение	За 9 месеца 30 септември 2017 000 лв	За 9 месеца 30 септември 2016 000 лв	За годината 31 декември 2016 '000 лв
Активи			
Нетекущи активи			
Репутация	29 858	30 047	30 047
Нематериални активи	13 154	15 495	13 081
Имоти, машини, съоръжения и оборудване	5 151 867	157 709	155 777
Инвестиционни имоти	76 938	76 807	76 761
Инвестиции отчитани по метода на собствения капитал	5 073	5 030	5 024
Дългосрочни финансови активи	16 057	22 337	18 277
Търговски и други вземания	1 780	3 980	1 780
Отсрочени данъчни активи	1 715	1 938	1 739
Нетекущи активи	296 442	313 343	302 486
Текущи активи			
Материални запаси	22 358	23 849	20 028
Краткосрочни финансови активи	56 710	56 846	66 423
Търговски и други вземания	133 003	144 953	135 693
Вземания от свързани лица	33 466	21 036	20 948
Вземания във връзка с данъци върху дохода	7	16	7
Пари и парични еквиваленти	8 986	11 540	9 931
Текущи активи	254 530	258 240	253 030
Общо активи	550 972	571 583	555 516

Изготвил: Снежина Минчева



Дата: 28 Ноември 2017 г.

Изпълнителен директор: Александър Керезов

Изпълнителен директор: Любомир Чакъров



Консолидиран отчет за финансовото състояние (продължение)

Пояснения	За 9 месеца	30	За 9 месеца	За годината
	септември 2017	септември 2016	30 септември 2016	31 декември 2016
	'000 лв		'000 лв	'000 лв
Собствен капитал и пасиви				
Собствен капитал				
Собствен капитал, отнасящ се до притежателите на собствен капитал на предприятието майка:				
Акционерен капитал	6	195 660	195 660	195 660
Премияен резерв		16 113	16 113	16 113
Други резерви		40 155	40 297	39 968
Финансов резултат		7 667	7 621	7 798
		259 595	259 691	259 539
Малцинствено участие		63 695	65 330	64 601
Общо собствен капитал		323 290	325 021	324 140
Пасиви				
Нетекущи				
Дългосрочни заеми	7	16 669	23 832	18 815
Дългосрочни задължения към свързани лица		2 454	3 111	2 612
Задължения по финансов лизинг		2 868	3 853	3 582
Пенсионни и други задължения към персонала		1 600	1 487	1 600
Провизии		598	598	598
Търговски и други задължения		2 922	3 522	3 098
Отсрочени данъчни пасиви		14 082	14 027	14 215
Нетекущи пасиви		41 193	50 430	44 520
Текущи				
Краткосрочни заеми	7	56 650	59 472	61 426
Търговски и други задължения		25 425	29 356	25 943
Краткосрочни задължения към свързани лица		99 685	101 790	94 427
Задължения по финансов лизинг		1 039	1 766	1 355
Задължения за данъци върху дохода		719	1 018	434
Задължения към персонала и осигурителни институции		2 971	2 730	3 271
Текущи пасиви		186 489	196 132	186 856
Общо пасиви		227 682	246 562	231 376
Общо собствен капитал и пасиви		550 972	571 583	555 516

Изготвила: Снежина Минчева



Изпълнителен директор: Александър Керезов

Изпълнителен директор: Любомир Чакъров

Дата: 28 Ноември 2017 г.






Консолидиран отчет за промените в собствения капитал

Всички суми са представени в '000 лв.	Акционерен капитал	Премие н резерв	Други резерви	Неразпределе на печалба	Общо собствен капитал на собствениците на предприятието майка	Неконтр олиращо участие	Общо капитал
Салдо към 1 януари 2017 г.	195 660	16 113	39 968	7 798	259 539	64 601	324 140
Дивиденти	-	-	-	-	-	(1 983)	(1 983)
Бизнескомбинация	-	-	-	-	-	(271)	(271)
Сделки със собствениците	-	-	-	-	-	(2 254)	(2 254)
Печалба за периода	-	-	-	56	56	1 348	1 404
Общо всеобхватен доход за годината	-	-	-	56	56	1 348	1 404
Разпределение на печалба към резерви	-	-	197	(197)	-	-	-
Други промени в капитала	-	-	(10)	10	-	-	-
Салдо към 30 септември 2017 г.	195 660	16 113	40 155	7 667	259 595	63 695	323 290


Всички суми са представени в '000 лв.	Акционерен капитал	Премие н резерв	Други резерви	Неразпределе на печалба	Общо собствен капитал на собствениците на предприятието майка	Неконтр олиращо участие	Общо капитал
Салдо към 1 януари 2016 г.	195 660	16 113	39 898	7 834	259 505	64 790	324 295
Дивиденти	-	-	-	-	-	(2 098)	(2 098)
Печалба за периода	-	-	-	187	187	2 638	2 825
Общо всеобхватен доход за годината	-	-	-	187	187	2 638	2 638
Разпределение на печалба към резерви	-	-	513	(513)	-	-	-
Други промени в капитала	-	-	(114)	113	(1)	-	(1)
Салдо към 30 септември 2016 г.	195 660	16 113	40 297	7 621	259 691	65 330	325 021

Всички суми са представени в '000 лв.	Акционерен капитал	Премие н резерв	Други резерви	Неразпределена печалба	Общо собствен капитал на собствениците на предприятието майка	Неконтр олиращо участие	Общо капитал
Салдо към 1 януари 2016	195 660	16 113	39 898	7 834	259 505	64 790	324 295
Дивиденти	-	-	-	-	-	(2 098)	(2 098)
Загуба на контрол	-	-	-	150	150	(150)	-
Сделки със собствениците	-	-	-	150	150	(2 248)	(2 098)
Печалба за годината	-	-	-	30	30	2 125	2 155
Друга всеобхватна загуба	-	-	(146)	-	(146)	(66)	(212)
Общо всеобхватен доход за годината	-	-	(146)	30	(116)	2 059	1 943
Разпределение на печалба към резерви	-	-	330	(330)	-	-	-
Други промени в капитала	-	-	(114)	114	-	-	-
Салдо към 31 декември 2016 г.	195 660	16 113	39 968	7 798	259 539	64 601	324 140


Изготвил: Снежина Минчева



Изпълнителен директор: Александър Керезов



Изпълнителен директор: Любомир Чакървов



Дата: 28 Ноември 2017 г.

Консолидиран отчет за паричните потоци

	За 9 месеца 30 септември 2017	За 9 месеца 30 септември 2016	За годината 31 декември 2016
Оперативна дейност			
Постъпления от клиенти	81 439	97 775	131 870
Плащания към доставчици	(53 981)	(69 739)	(87 638)
Плащания към персонал и осигурителни институции	(13 679)	(13 283)	(17 655)
Плащания за корпоративен данък	(494)	(400)	(693)
Плащания за други данъци	(6 050)	(5 290)	(7 566)
Други плащания за оперативна дейност	(1 961)	(3 198)	(4 119)
Нетен паричен поток от продължаващи дейности	5 274	5 865	14 199
Паричен поток от оперативна дейност	5 274	5 865	14 199
Инвестиционна дейност			
Придобиване на имоти, машини, съоръжения и оборудване и нематериални активи	(1 705)	(2 816)	(3 774)
Постъпления по договори за цесия	3 578	9 209	13 135
Плащания по договори за цесия	(1 094)	(1 713)	(3 454)
Постъпления от продажба на имоти, машини и съоръжения	-	20	-
Постъпления от продажба на инвестиционни имоти	13	-	6 791
Възстановени суми за продажба на дълготрайни активи	-	(1 430)	(1 430)
Придобиване на финансови активи	-	-	(1)
Плащания на концесионни възнаграждения	-	-	(510)
Постъпления от продажба на финансови активи	-	-	-
Предоставени заеми	(14 503)	(4 076)	(11 348)
Постъпления от предоставени заеми	4 369	3 578	4 212
Получени лихви	1 401	2 394	2 736
Получени дивиденди	-	5	52
Други постъпления/плащания от инвестиционна дейност	(521)	(425)	-
Парични потоци от инвестиционна дейност	(8 462)	4 746	6 409
Финансова дейност			
Получени заеми	24 938	15 194	14 948
Плащания по заеми	(19 273)	(20 086)	(28 695)
Плащания по финансов лизинг	(1 076)	(1 053)	(1 786)
Плащания на лихви	(2 353)	(2 437)	(4 786)
Постъпления от финансиране	-	-	-
Плащания на дивиденди	(240)	(129)	(899)
Други постъпления/ плащания за финансова дейност	253	(1 267)	(161)
Парични потоци от финансова дейност	2 249	(9 778)	(21 379)
Нетна промяна в пари и парични еквиваленти	(939)	833	(771)
Пари и парични еквиваленти в началото на периода	9 931	10 714	10 714
Печалба/(загуба) от валутна преоценка	(6)	(7)	(12)
Пари и парични еквиваленти в края на периода	8 986	11 540	9 931

Изготвил: Снежина Минчева



Дата: 28 Ноември 2017 г.

Изпълнителен директор: Александър Керезов

Изпълнителен директор: Любомир Чакъров

