

Консолидиран отчет за финансовото състояние

Активи	Пояснение	2016 ‘000 лв.	2015 ‘000 лв.
Нетекущи активи			
Репутация	6	30 047	30 047
Нематериални активи	9	13 081	19 760
Имоти, машини и съоръжения	10	155 777	157 948
Инвестиционни имоти	12	76 761	76 798
Инвестиции, отчитани по метода на собствения капитал	7	5 024	5 003
Дългосрочни финансови активи	15	18 277	17 666
Дългосрочни търговски и други вземания	16	1 780	3 980
Отсрочени данъчни активи	13	1 739	1 955
Нетекущи активи		302 486	313 157
Текущи активи			
Материални запаси	14	20 028	34 425
Краткосрочни финансови активи	15	66 423	56 511
Търговски и други вземания	16	135 693	153 507
Вземания от свързани лица	34	20 948	16 992
Вземания във връзка с данъци върху дохода		7	9
Пари и парични еквиваленти	17	9 931	10 714
Текущи активи		253 030	272 158
Общо активи		555 516	585 315

Съставил:


/Снежина Минчева/

Изпълнителен директор:


/Александър Керзов/

Изпълнителен директор:


/Любомир Чакиров/

Дата: 20 април 2017 г.

Заверил съгласно одиторски доклад от дата 28 април 2017 г.:


д-р Мариана Михайлова
Регистриран одитор

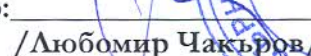

0203 Мариана Михайлова
Регистриран одитор

Консолидиран отчет за финансовото състояние (продължение)

Собствен капитал и пасиви	Пояснение	2016 ‘000 лв.	2015 ‘000 лв.
Собствен капитал			
Акционерен капитал	18.1	195 660	195 660
Премиен резерв	18.2	16 113	16 113
Други резерви	18.3	39 968	39 898
Неразпределена печалба		7 798	7 834
Собствен капитал, отнасящ се до собствениците на предприятието майка		259 539	259 505
Неконтролиращо участие		64 601	64 790
Общо собствен капитал		324 140	324 295
Пасиви			
Нетекучи пасиви			
Провизии	19	598	598
Задължения към персонала	20.2	1 600	1 486
Дългосрочни финансови пасиви	21	18 815	27 930
Задължения по финансов лизинг	11.1	3 582	4 910
Търговски и други задължения	22	3 098	3 623
Задължения към свързани лица	34	2 612	3 468
Отсрочени данъчни пасиви	13	14 215	14 027
Нетекучи пасиви		44 520	56 042
Текущи пасиви			
Задължения към персонала	20.2	3 271	2 520
Краткосрочни финансови пасиви	21	61 426	62 274
Задължения по финансов лизинг	11.1	1 355	1 802
Търговски и други задължения	22	25 943	34 334
Задължения към свързани лица	34	94 427	103 428
Задължения за данъци върху дохода		434	620
Текущи пасиви		186 856	204 978
Общо пасиви		231 376	261 020
Общо собствен капитал и пасиви		555 516	585 315

Съставил: 
 /Снежина Минчева/

Изпълнителен директор: 
 /Александър Керзов/

Изпълнителен директор: 
 /Любомир Чакиров/

Дата: 20 април 2017 г.

Заверил съгласно одиторски доклад от дата 28 април 2017 г.:

д-р Мариана Михайлова
 Регистриран одитор



Консолидиран отчет за печалбата или загубата
 за годината, приключваща на 31 декември

	Пояснение	2016 '000 лв.	2015 '000 лв.
Приходи от продажби	23	119 143	134 604
Други приходи	24	2 100	1 828
Печалба от продажба на нетекущи активи	25	4 440	2 595
Разходи за материали	26	(31 673)	(32 703)
Разходи за външни услуги	27	(10 438)	(8 695)
Разходи за персонала	20.1	(18 521)	(20 285)
Промяна в справедливата стойност на инвестиционните имоти	12	(51)	(4 205)
Разходи за амортизация на нефинансови активи	9, 10	(7 809)	(8 007)
Себестойност на продадените стоки и други текущи активи		(46 549)	(59 465)
Капитализирани разходи		1 436	5 550
Промени в наличностите на готовата продукция и незавършеното производство		1 048	(110)
Други разходи	28	(9 425)	(10 137)
Печалба от оперативна дейност		3 701	970
Печалба от инвестиции, отчитани по метода на собствения капитал	7	21	38
Финансови разходи	29	(5 157)	(6 394)
Финансови приходи	29	3 972	6 886
Други финансови позиции	30	608	945
Печалба преди данъци		3 145	2 445
(Разходи)/Приходи за данъци върху дохода	31	(990)	95
Печалба за годината		2 155	2 540
Печалба/(Загуба) за годината, отнасяща се до:			
Неконтролиращото участие		2 125	3 061
Притежателите на собствен капитал на предприятието майка		30	(521)

Доход/(Загуба) на акция:

		лв.	лв.
Основен доход/(загуба) на акция	32	0,001	(0,002)

Съставил: _____
 /Снежина Минчева/

Изпълнителен директор: _____
 /Александър Керезов/

Изпълнителен директор: _____
 /Любомир Чакаров/

Дата: 20 април 2017 г.

Заверил съгласно одиторски доклад от дата 28 април 2017 г.:


д-р Мариана Михайлова
 Регистриран одитор




Консолидиран отчет за всеобхватния доход за годината, приключваща на 31 декември

Пояснение	2016 '000 лв.	2015 '000 лв.
Печалба за годината	2 155	2 540
Друга всеобхватна загуба		
Преоценка на задължения по планове с дефинирани доходи	20.2 (181)	(190)
Финансови активи на разположение за продажба: - загуби за текущата година	(54)	-
Данък върху дохода, отнасящ се до компонентите на друга всеобхватна загуба	23	19
Друга всеобхватна загуба за годината, нетно от данъци	(212)	(171)
Общо всеобхватен доход за годината	1 943	2 369
Общо всеобхватен доход/(всеобхватна загуба), отнасящ се до:		
Неконтролиращото участие	2 059	3 006
Притежателите на собствен капитал на предприятието майка	(116)	(637)

Съставил: 
/Снежина Минчева/

Изпълнителен директор: 
/Александър Керезов/

Изпълнителен директор: 
/Любомир Чакъров/ *



Дата: 20 април 2017 г.

Заверил съгласно одиторски доклад от дата 28 април 2017 г.:

д-р Мариана Михайлова
Регистриран одитор



Консолидиран отчет за промените в собствения капитал за годината, приключваща на 31 декември

Всички суми са представени в '000 лв.	Акционерен капитал	Премия резерв	Други резерви	Неразпределена печалба	Общо собствен капитал на собствениците на предприятието майка	Неконтролиращо участие	Общо капитал
Дивиденди	195 660	16 113	39 898	7 834	259 505	64 790	324 295
Загуба на контрол	-	-	-	-	-	(2 098)	(2 098)
Сделки със собствениците	-	-	-	150	150	(150)	-
Печалба за годината	-	-	-	30	30	(2 248)	(2 098)
Друга всеобхватна загуба	-	-	(146)	-	(146)	2 125	2 155
Общо всеобхватен доход/ (всеобхватна загуба) за годината	-	-	(146)	30	(116)	(66)	(212)
Разпределение на печалба към резерви	-	-	330	(330)	-	-	-
Други промени в капитала	-	-	(114)	114	-	-	-
Салдо към 31 декември 2016 г.	195 660	16 113	39 968	7 798	259 539	64 601	324 140


Съставил:  / Снежина Минчева /

Изпълнителен директор:  / Александър Керзов /

Изпълнителен директор:  / Любомир Чаков /

Дата: 20 април 2017 г.
 Заверил съгласно одиторски доклад от дата 28 април 2017 г.:

а-р Мариана Михайлова
 Регистриран одитор


 0203
 Мариана Михайлова
 Регистриран одитор



Консолидиран отчет за промените в собствения капитал за годината, приключваща на 31 декември (продължение)

Всички суми са представени в '000 лв.	Акционерен капитал	Премии резерв	Други резерви	Неразпределена печалба	Общо собствен капитал на собствениците на предприятието майка	Неконтролирано участие	Общо капитал
Салдо към 1 януари 2015 г.	195 660	16 113	32 828	21 626	266 227	69 175	335 402
Дивиденди	-	-	-	-	-	(4 119)	(4 119)
Продажба на дял в дъщерно предприятие без загуба на контрол	-	-	-	7	7	45	52
Бизнес комбинации	-	-	-	(6 094)	(6 094)	(3 317)	(9 411)
Салдаки със собствениците	-	-	-	(6 087)	(6 087)	(7 391)	(13 478)
Печалба/(Загуба) за годината	-	-	-	(521)	(521)	3 061	2 540
Друга всеобхватна загуба	-	-	(116)	-	(116)	(55)	(171)
Общо всеобхватен доход/(всеобхватна загуба) за годината	-	-	(116)	(521)	(637)	3 006	2 369
Разпределение на печалба към резерви	-	-	7 197	(7 197)	-	-	-
Други промени в капитала	-	-	(11)	13	2	-	2
Салдо към 31 декември 2015 г.	195 660	16 113	39 898	7 834	259 505	64 790	324 295

Съставил:  /Снежина Минчева/

Изпълнителен директор:  /Александър Керзов/

Изпълнителен директор:  /Любомир Чижов/



Дата: 20 април 2017 г.
 Заверил съгласно одиторски доклад от дата 28 април 2017 г.:

д-р Мариана Михайлова
 Регистриран одитор



Консолидиран отчет за паричните потоци
 за годината, приключваща на 31 декември

Пояснение	2016	2015
	'000 лв.	'000 лв.
Оперативна дейност		
Постъпления от клиенти	131 870	161 859
Плащания към доставчици	(87 638)	(113 814)
Плащания към персонал и осигурителни институции	(17 655)	(19 706)
Плащания за данъци върху дохода	(693)	(1 115)
Плащания за други данъци, нетно	(7 566)	(7 707)
Други плащания за оперативна дейност	(4 119)	(9 600)
Нетен паричен поток от оперативна дейност	14 199	9 917
Инвестиционна дейност		
Придобиване на имоти, машини и съоръжения и нематериални активи	(3 774)	(7 899)
Постъпления от продажба на имоти, машини и съоръжения	-	60
Постъпления от продажба на инвестиционни имоти	6 791	17 213
Възстановени суми за продажба на дълготрайни активи	(1 430)	(26 138)
Постъпления от продажба на активи, държани за продажба	-	28
Продажба на акции на дъщерни предприятия, нетно	-	61
Плащания за концесионни възнаграждения	(510)	(508)
Постъпления по договори за цесия	13 135	8 332
Плащания по договори за цесия	(3 454)	(1 519)
Постъпления от продажба на финансови активи	-	2 419
Предоставени заеми	(11 348)	(9 340)
Постъпления от предоставени заеми	4 212	14 380
Получени лихви	2 736	2 668
Придобиване на финансови активи	(1)	(4 202)
Получени дивиденди	52	-
Други плащания за инвестиционна дейност	-	(3)
Нетен паричен поток от инвестиционна дейност	6 409	(4 448)
Финансова дейност		
Получени заеми	14 948	20 908
Плащания по получени заеми	(28 695)	(19 440)
Плащания по финансов лизинг	(1 786)	(2 921)
Плащания на лихви	(4 786)	(5 228)
Плащания на дивиденди	(899)	(1 648)
Други плащания от финансова дейност	(161)	(326)
Нетен паричен поток от финансова дейност	(21 379)	(8 655)
Нетна промяна в пари и парични еквиваленти	(771)	(3 186)
Пари и парични еквиваленти в началото на годината	17 10 714	13 909
Загуба от валутна преоценка на пари и парични еквиваленти	(12)	(9)
Пари и парични еквиваленти в края на годината	17 9 931	10 714

Съставил: _____
 /Снежина Минчева/

Изпълнителен директор: _____
 /Александър Керезов/

Изпълнителен директор: _____
 /Любомир Чакъров/

Дата: 20 април 2017 г.
 Заверил съгласно одиторски доклад от дата 28 април 2017 г.:
 д-р Мариана Михайлова
 Регистриран одитор

0203
 Мариана Михайлова
 Регистриран одитор

