

Консолидиран отчет за доходите

Пояснение	За 9 месеца 30 септември 2016 '000 лв	За 9 месеца 30 септември 2015 '000 лв	За годината 31 декември 2015 '000 лв	
Приходи от продажби	88 190	93 952	134 604	
Други приходи	2 056	2 287	1 828	
Разходи за материали	(21 884)	(22 738)	(32 703)	
Разходи за външни услуги	(7 064)	(5 965)	(8 695)	
Разходи за персонала	(13 514)	(15 317)	(20 285)	
Разходи за амортизация на нефинансови активи	(5 889)	(6 646)	(8 007)	
Промяна в справедливата стойност на инвестиционните имоти	(1)	-	(4 205)	
Други разходи	(4 469)	(2 762)	(10 137)	
Промени в наличностите на готовата продукция	1 070	1 008	(110)	
Себестойност на продадените стоки и други краткотрайни активи	(38 597)	(42 561)	(59 465)	
Капитализирани разходи	1 037	4 535	5 550	
Печалба/(загуба) от продажба на нетекущи активи	(528)	2 330	2 595	
Печалба/(загуба) от оперативна дейност	407	8 123	970	
Печалба от инвестиции, отчетани по метода на собствения капитал	27	39	38	
Финансови разходи	(3 628)	(6 851)	(6 394)	
Финансови приходи	6 869	4 074	6 886	
Други финансови позиции	(46)	453	945	
Печалба/(загуба) за периода преди данъци от продължаващи дейности	3 629	5 838	2 445	
Разходи за данък	(804)	(1 167)	95	
Печалба/(загуба) за периода	2 825	4 671	2 540	
Печалба, отнасяща се към:				
Притежателите на собствен капитал на предприятието майка	187	2 461	(521)	
Малцинствено участие	2 638	2 210	3 061	
Друг всеобхватен доход				
Преоценка на задължения по планове за дефинирани приходи	-	-	(190)	
Финансови активи на разположение за продажба: -(загуби) за текущата година	-	-	-	
Данък върху дохода, отнасящ се до компоненти на другия всеобхватен доход	-	-	19	
Друг всеобхватен доход за годината нетно от данъци	-	-	(171)	
Общо всеобхватен доход за годината	2 825	4 671	2 369	
Доход на акция	8	лв.	лв.	лв.
Основен доход на акция		0.01	0.02	0.01

Изготвила: Снежина Минчева



Дата: 28 Ноември 2016 г.



Изпълнителен директор: Александър Керезов




Изпълнителен директор: Любомир Чакъров



Консолидиран отчет за финансовото състояние

Пояснение	За 9 месеца 30 септември 2016 000 лв	За 9 месеца 30 септември 2015 000 лв	За годината 31 декември 2015 '000 лв
Активи			
Нетекущи активи			
Репутация	30 047	31 847	30 047
Нематериални активи	15 495	19 009	19 790
Имоти, машини, съоръжения и оборудване	5 157 709	155 901	157 948
Инвестиционни имоти	76 807	101 319	76 798
Инвестиции отчитани по метода на собствения капитал	5 030	14 010	5 003
Дългосрочни финансови активи	22 337	27 620	17 666
Търговски и други вземания	3 980	-	3 980
Отсрочени данъчни активи	1 938	2 004	1 955
Нетекущи активи	313 343	351 710	313 157
Текущи активи			
Материални запаси	23 849	21 068	34 425
Краткосрочни финансови активи	56 846	92 832	56 511
Търговски и други вземания	144 953	160 505	153 507
Вземания от свързани лица	21 036	34 404	16 992
Вземания във връзка с данъци върху дохода	16	32	9
Пари и парични еквиваленти	11 540	12 543	10 714
Текущи активи	258 240	321 384	272 158
Активи и групи за освобождаване, класифицирани като държани за продажба	-	-	-
Общо активи	571 583	673 094	585 315

Изготвил: Снежина Минчева





Изпълнителен директор: Александър Керезов

Изпълнителен директор: Любомир Чаков

Дата: 28 Ноември 2016 г.


Консолидиран отчет за финансовото състояние (продължение)

Поясни енне	За 9 месеца 30 септември 2016 ‘000 лв	За 9 месеца 30 септември 2015 ‘000 лв	За годината 31 декември 2015 ‘000 лв	
Собствен капитал и пасиви				
Собствен капитал				
Собствен капитал, отнасящ се до притежателите на собствен капитал на предприятието майка:				
Акционерен капитал	6	195 660	195 660	195 660
Премии резерв		16 113	16 113	16 113
Други резерви		40 297	39 823	39 898
Финансов резултат		7 621	17 346	7 834
		259 691	268 942	259 505
Малцинствено участие		65 330	67 161	64 790
Общо собствен капитал		325 021	336 103	324 295
Пасиви				
Нетекущи				
Дългосрочни заеми	7	23 832	61 278	27 930
Дългосрочни задължения към свързани лица		3 111	4 874	3 468
Задължения по финансов лизинг		3 853	3 816	4 910
Пенсионни и други задължения към персонала		1 487	1 211	1 486
Провизии		598	598	598
Търговски и други задължения		3 522	3 902	3 623
Отсрочени данъчни пасиви		14 027	17 676	14 027
Нетекущи пасиви		50 430	93 355	56 042
Текущи				
Краткосрочни заеми	7	59 472	27 118	62 274
Търговски и други задължения		29 356	52 915	34 334
Краткосрочни задължения към свързани лица		101 790	156 165	103 428
Задължения по финансов лизинг		1 766	3 578	1 802
Задължения за данъци върху дохода		1 018	1 312	620
Задължения към персонала и осигурителни институции		2 730	2 548	2 520
Текущи пасиви		196 132	243 636	204 978
Общо пасиви		246 562	336 991	261 020
Общо собствен капитал и пасиви		571 583	673 094	585 315


Изготвил: Снежина Минчева




Изпълнителен директор: Александър Керезов



Изпълнителен директор: Любомир Чакъров



Дата: 28 Ноември 2016 г.


Консолидиран отчет за промените в собствения капитал

Всички суми са представени в '000 лв.	Акционерен капитал	Премие н резерв	Други резерви	Неразпределе на печалба	Общо собствен капитал на собствениците на предприятието майка	Неконтр олиращо участие	Общо капитал
Салдо към 1 януари 2016 г.	195 660	16 113	39 898	7 834	259 505	64 790	324 295
Дивиденди	-	-	-	-	-	(2 098)	(2 098)
Печалба за периода	-	-	-	187	187	2 638	2 825
Общо всеобхватен доход за годината	-	-	-	187	187	2 638	2 825
Разпределение на печалба към резерви	-	-	513	(513)	-	-	-
Други промени в капитала	-	-	(114)	113	(1)	-	(1)
Салдо към 30 септември 2016 г.	195 660	16 113	40 297	7 621	259 691	65 330	325 021

Всички суми са представени в '000 лв.	Акционерен капитал	Премие н резерв	Други резерви	Неразпределе на печалба	Общо собствен капитал на собствениците на предприятието майка	Неконтр олиращо участие	Общо капитал
Салдо към 1 януари 2015 г.	195 660	16 113	32 828	21 626	266 227	69 175	335 402
Дивиденди	-	-	-	-	-	(4 224)	(4 224)
Печалба за периода	-	-	-	2 461	2 461	2 210	4 671
Други изменения	-	-	-	16	16	-	16
Общо всеобхватен доход за годината	-	-	-	2 477	2 477	2 210	4 687
Разпределение на печалбата към резерви	-	-	6 995	(6 757)	238	-	238
Салдо към 30 септември 2015 г.	195 660	16 113	39 823	17 346	268 942	67 161	336 103

Всички суми са представени в '000 лв.	Акционерен капитал	Премие н резерв	Други резерви	Неразпределена печалба	Общо собствен капитал на собствениците на предприятието майка	Неконтро лиращо участие	Общо капитал
Салдо към 1 януари 2015	195 660	16 113	32 828	21 626	266 227	69 175	335 402
Дивиденди	-	-	-	-	-	(4 119)	(4 119)
Продажба на дял в дъщерно предприятие без загуба на контрол	-	-	-	7	7	45	52
Бизнес комбинации	-	-	-	(6 094)	(6 094)	(3 317)	(9 411)
Сделки със собствениците	-	-	-	(6 087)	(6 087)	(7 391)	(13 478)
Печалба за годината	-	-	-	(521)	(521)	3 061	2 540
Друга всеобхватна загуба	-	-	(116)	-	(116)	(55)	(171)
Общо всеобхватен доход за годината	-	-	(116)	(521)	(637)	3 006	2 369
Разпределение на печалба към резерви	-	-	7 197	(7 197)	-	-	-
Други промени в капитала	-	-	(11)	13	2	-	2
Салдо към 31 декември 2015 г.	195 660	16 113	39 898	7 834	259 505	64 790	324 295

Изготвила: Снежина Минчева




Изпълнителен директор: Александър Керезов



Изпълнителен директор: Любомир Чакъров



Дата: 28 Ноември 2016 г.

Консолидиран отчет за паричните потоци

	За 9 месеца 30 септември 2016	За 9 месеца 30 септември 2015	За годината 31 декември 2015
Оперативна дейност			
Постъпления от клиенти	97 775	126 465	161 859
Плащания към доставчици	(69 739)	(89 176)	(113 814)
Плащания към персонал и осигурителни институции	(13 283)	(14 050)	(19 706)
Плащания за корпоративен данък	(400)	(955)	(1 115)
Плащания за други данъци	(5 290)	(4 790)	(7 707)
Други плащания за оперативна дейност	(3 198)	(8 797)	(9 600)
Нетен паричен поток от продължаващи дейности	5 865	8 697	9 917
Паричен поток от оперативна дейност	5 865	8 697	9 917
Инвестиционна дейност			
Придобиване на имоти, машини, съоръжения и оборудване и нематериални активи	(2 816)	(2 861)	(7 899)
Постъпления от придобиване/продажба на дъщерни дружества	-	(3 980)	61
Постъпления по договори за цесия	9 209	296	8 332
Плащания по договори за цесия	(1 713)	(1 519)	(1 519)
Постъпления от продажба на активи, класифицирани като държани за продажба	-	3 260	28
Постъпления от продажба на имоти, машини и съоръжения	20	15 440	60
Постъпления от продажба на инвестиционни имоти	-	-	17 213
Възстановени суми за продажба на дълготрайни активи	(1 430)	-	(26 138)
Придобиване на финансови активи	-	(14 187)	(4 202)
Плащания на концесионни възнаграждения	-	-	(508)
Постъпления от продажба на финансови активи	-	-	2 419
Предоставени заеми	(4 076)	(14 105)	(9 340)
Постъпления от предоставени заеми	3 578	10 240	14 380
Получени лихви	2 394	1 033	2 668
Получени дивиденди	5	-	-
Други постъпления/плащания от инвестиционна дейност	(425)	(421)	(3)
Парични потоци от инвестиционна дейност	4 746	(6 804)	(4 448)
Финансова дейност			
Получени заеми	15 194	20 236	20 908
Плащания по заеми	(20 086)	(17 543)	(19 440)
Плащания по финансов лизинг	(1 053)	(2 165)	(2 921)
Плащания на лихви	(2 437)	(3 196)	(5 228)
Постъпления от финансираня	-	-	-
Плащания на дивиденди	(129)	-	(1 648)
Други постъпления/ плащания за финансова дейност	(1 267)	(586)	(326)
Парични потоци от финансова дейност	(9 778)	(3 254)	(8 655)
Нетна промяна в пари и парични еквиваленти	833	(1 361)	(3 186)
Пари и парични еквиваленти в началото на периода	10 714	13 909	13 909
Печалба/(загуба) от валутна преценка	(7)	(5)	(9)
Пари и парични еквиваленти в края на периода	11 540	12 543	10 714

Изготвил: Снежина Минчева

Дата: 28 Ноември 2016г.



Изпълнителен директор: Александър Керезов

Изпълнителен директор: Любомир Чакъров