

Консолидиран отчет за доходите

Пояснение	За 6 месеца 30 юни 2016 '000 лв	За 6 месеца 30 юни 2015 '000 лв	За годината 31 декември 2015 '000 лв
Приходи от продажби	63 159	57 278	134 604
Други доходи	1 354	1 845	1 828
Разходи за материали	(15 547)	(14 689)	(32 703)
Разходи за външни услуги	(5 145)	(2 720)	(8 695)
Разходи за персонала	(9 061)	(9 896)	(20 285)
Разходи за амортизация на нефинансови активи	(3 870)	(4 530)	(8 007)
Промяна в справедливата стойност на инвестиционните имоти	(1)	-	(4 205)
Други разходи	(4 106)	(2 168)	(10 137)
Промени в наличностите на готовата продукция	1 296	413	(110)
Себестойност на продадените стоки и други краткотрайни активи	(30 108)	(22 178)	(59 465)
Капитализирани разходи	875	2 374	5 550
Печалба/(загуба) от продажба на нетекущи активи	(472)	192	2 595
Печалба/(загуба) от оперативна дейност	(1 626)	5 921	970
Печалба от инвестиции, отчетани по метода на собствения капитал	30	32	38
Финансови разходи	(2 501)	(4 516)	(6 394)
Финансови приходи	6 033	2 705	6 886
Други финансови позиции	(35)	423	945
Печалба/(загуба) за периода преди данъци от продължаващи дейности	1 901	4 565	2 445
Разходи за данък	(620)	(739)	95
Печалба/(загуба) за периода	1 281	3 826	2 540
Печалба, отнасяща се към:			
Притежателите на собствен капитал на предприятието майка	(648)	2 032	(521)
Малцинствено участие	1 929	1 794	3 061
Друг всеобхватен доход			
Преоценка на задължения по планове за дефинирани доходи	-	-	(190)
Финансови активи на разположение за продажба: - (загуби) за текущата година	-	-	-
Данък върху дохода, отнасящ се до компоненти на другия всеобхватен доход	-	-	19
Друг всеобхватен доход за годината нетно от данъци	-	-	(171)
Общо всеобхватен доход за годината	1 281	3 826	2 369
Доход на акция	8	лв.	лв.
Основен доход на акция		0.01	0.02
			лв
			0.01

Изготвила: Снежина Минчева



Дата: 26 Август 2016 г.




Изпълнителен директор: Александър Керезов

Изпълнителен директор: Любомир Чакъров

Консолидиран отчет за финансовото състояние

Пояснение	За 6 месеца 30 юни 2016 000 лв	За 6 месеца 30 юни 2015 000 лв	За годината 31 декември 2015 '000 лв
Активи			
Нетекущи активи			
Репутация	30 047	32 692	30 047
Нематериални активи	15 403	17 335	19 790
Имоти, машини, съоръжения и оборудване	5 158 871	155 665	157 948
Инвестиционни имоти	76 797	109 678	76 798
Инвестиции отчитани по метода на собствения капитал	5 033	14 003	5 003
Дългосрочни финансови активи	22 337	29 804	17 666
Търговски и други вземания	3 980	-	3 980
Отсрочени данъчни активи	1 942	2 009	1 955
Нетекущи активи	314 410	361 186	313 157
Текущи активи			
Материални запаси	23 402	17 886	34 425
Краткосрочни финансови активи	58 350	73 900	56 511
Търговски и други вземания	145 006	175 769	153 507
Вземания от свързани лица	20 558	36 028	16 992
Вземания във връзка с данъци върху дохода	14	24	9
Пари и парични еквиваленти	10 564	11 921	10 714
Текущи активи	257 894	315 528	272 158
Активи и групи за освобождаване, класифицирани като държани за продажба	-	-	-
Общо активи	572 304	676 714	585 315

Изготвил: Снежина Минчева



Изпълнителен директор: Александър Керезов



Изпълнителен директор: Любомир Чакъров



Дата: 26 Август 2016 г.



Консолидиран отчет за финансовото състояние (продължение)

	Поясн ение	За 6 месеца	За 6 месеца	За годината
		30 юни 2016	30 юни 2015	31 декември 2015
		'000 лв	'000 лв	'000 лв
Собствен капитал и пасиви				
Собствен капитал				
Собствен капитал, отнасящ се до притежателите на собствен капитал на предприятието майка:				
Акционерен капитал	6	195 660	195 660	195 660
Премиен резерв		16 113	16 113	16 113
Други резерви		39 985	39 266	39 898
Финансов резултат		7 099	16 906	7 834
		258 857	267 945	259 505
Малцинствено участие		66 589	70 905	64 790
Общо собствен капитал		325 446	338 850	324 295
Пасиви				
Нетекущи				
Дългосрочни заеми	7	25 275	47 416	27 930
Дългосрочни задължения към свързани лица		3 327	5 081	3 468
Задължения по финансов лизинг		4 856	4 630	4 910
Пенсионни и други задължения към персонала		1 494	1 211	1 486
Провизии		598	546	598
Търговски и други задължения		3 584	3 964	3 623
Отсрочени данъчни пасиви		14 027	17 648	14 027
Нетекущи пасиви		53 161	80 496	56 042
Текущи				
Краткосрочни заеми	7	61 162	33 217	62 274
Търговски и други задължения		25 752	51 829	34 334
Краткосрочни задължения към свързани лица		101 960	164 531	103 428
Задължения по финансов лизинг		1 118	3 302	1 802
Задължения за данъци върху дохода		949	1 661	620
Задължения към персонала и осигурителни институции		2 756	2 828	2 520
Текущи пасиви		193 697	257 368	204 978
Общо пасиви		246 858	337 864	261 020
Общо собствен капитал и пасиви		572 304	676 714	585 315

Изготвила: Снежина Минчева





Дата: 26 Август 2016 г.

Изпълнителен директор: Александър Керезов



Изпълнителен директор: Любомир Чакъров



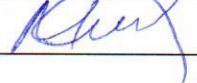
Консолидиран отчет за промените в собствения капитал

Всички суми са представени в '000 лв.	Акционерен капитал	Премие н резерв	Други резерви	Неразпределе на печалба	Общо собствен капитал на собствениците на предприятието майка	Неконтр олиращо участие	Общо капитал
Саадо към 1 януари 2016 г.	195 660	16 113	39 898	7 834	259 505	64 790	324 295
Дивиденги	-	-	-	-	-	(130)	(130)
Печалба за периода	-	-	-	(648)	(648)	1 929	1 281
Общо всеобхватен доход за годината	-	-	-	(648)	(648)	1 929	1 281
Разпределение на печалба към резерви	-	-	308	(308)	-	-	-
Други промени в капитала	-	-	(221)	221	-	-	-
Саадо към 30 юни 2016 г.	195 660	16 113	39 985	7 099	258 857	66 589	325 446

Всички суми са представени в '000 лв.	Акционерен капитал	Премие н резерв	Други резерви	Неразпределе на печалба	Общо собствен капитал на собствениците на предприятието майка	Неконтр олиращо участие	Общо капитал
Саадо към 1 януари 2015 г.	195 660	16 113	32 828	21 626	266 227	69 175	335 402
Дивиденги	-	-	-	-	-	(64)	(64)
Печалба за периода	-	-	-	2 032	2 032	1 794	3 826
Други изменения	-	-	(3)	5	2	-	2
Общо всеобхватен доход за годината	-	-	(3)	2 037	2 034	1 794	3 828
Разпределение на печалбата към резерви	-	-	6 441	(6 757)	(316)	-	(316)
Саадо към 30 юни 2015 г.	195 660	16 113	39 266	16 906	267 945	70 905	338 850

Всички суми са представени в '000 лв.	Акционерен капитал	Премие н резерв	Други резерви	Неразпределена печалба	Общо собствен капитал на собствениците на предприятието майка	Неконтро лиращо участие	Общо капитал
Саадо към 1 януари 2015	195 660	16 113	32 828	21 626	266 227	69 175	335 402
Дивиденги	-	-	-	-	-	(4 119)	(4 119)
Продажба на дял в дъщерно предприятие без загуба на контрол	-	-	-	7	7	45	52
Бизнес комбинации	-	-	-	(6 094)	(6 094)	(3 317)	(9 411)
Сделки със собствениците	-	-	-	(6 087)	(6 087)	(7 391)	(13 478)
Печалба за годината	-	-	-	(521)	(521)	3 061	2 540
Друга всеобхватна загуба	-	-	(116)	-	(116)	(55)	(171)
Общо всеобхватен доход за годината	-	-	(116)	(521)	(637)	3 006	2 369
Разпределение на печалба към резерви	-	-	7 197	(7 197)	-	-	-
Други промени в капитала	-	-	(11)	13	2	-	2
Саадо към 31 декември 2015 г.	195 660	16 113	39 898	7 834	259 505	64 790	324 295

Изготвила: Снежина Минчева




Изпълнителен директор: Александър Керезов



Изпълнителен директор: Любомир Чакърлов




Дата: 26 Август 2016 г.



Консолидиран отчет за паричните потоци

	За 6 месеца 30 юни 2016	За 6 месеца 30 юни 2015	За годината 31 декември 2015
Оперативна дейност			
Постъпления от клиенти	65 915	81 767	161 859
Плащания към доставчици	(48 013)	(47 324)	(113 814)
Плащания към персонал и осигурителни институции	(8 935)	(9 196)	(19 706)
Плащания за корпоративен данък	(298)	(753)	(1 115)
Плащания за други данъци	(3 748)	(2 763)	(7 707)
Други плащания за оперативна дейност	(857)	(1 822)	(9 600)
Нетен паричен поток от продължаващи дейности	4 064	19 909	9 917
Паричен поток от оперативна дейност	4 064	19 909	9 917
Инвестиционна дейност			
Придобиване на имоти, машини, съоръжения и оборудване и нематериални активи	(2 226)	(866)	(7 899)
Постъпления от придобиване/продажба на дъщерни дружества	-	(3 980)	61
Постъпления по договори за песия	3 259	380	8 332
Плащания по договори за песия	(995)	(2 782)	(1 519)
Постъпления от продажба на активи, класифицирани като държани за продажба	-	29	28
Постъпления от продажба на имоти, машини и съоръжения	16	768	60
Постъпления от продажба на инвестиционни имоти	-	-	17 213
Възстановени суми за продажба на дълготрайни активи	(1 348)	-	(26 138)
Придобиване на финансови активи	-	(7 710)	(4 202)
Плащания на концесионни възнаграждения	-	-	(508)
Постъпления от продажба на финансови активи	-	-	2 419
Предоставени заеми	(427)	(1 338)	(9 340)
Постъпления от предоставени заеми	7 692	1 943	14 380
Получени лихви	1 767	847	2 668
Други постъпления/плащания от инвестиционна дейност	(206)	(219)	(3)
Парични потоци от инвестиционна дейност	7 532	(12 928)	(4 448)
Финансова дейност			
Получени заеми	8 944	10 944	20 908
Плащания по заеми	(17 423)	(15 299)	(19 440)
Плащания по финансов лизинг	(732)	(1 607)	(2 921)
Плащания на лихви	(2 106)	(2 623)	(5 228)
Постъпления от финансиране	-	-	-
Плащания на дивиденди	(129)	(167)	(1 648)
Други постъпления/плащания за финансова дейност	(295)	(217)	(326)
Парични потоци от финансова дейност	(11 741)	(8 969)	(8 655)
Нетна промяна в пари и парични еквиваленти	(145)	(1 988)	(3 186)
Пари и парични еквиваленти в началото на периода	10 714	13 909	13 909
Печалба/(загуба) от валутна преоценка	(5)	-	(9)
Пари и парични еквиваленти в края на периода	10 564	11 981	10 714

Изготвил: Снежина Минчева



Дата: 26 Август 2016г.



Изпълнителен директор: Александър Керезов



Изпълнителен директор: Любомир Чакъров

