

## Консолидиран отчет за финансовото състояние

Активи	Пояснение	2015 ‘000 лв.	2014 ‘000 лв.
<b>Нетекучи активи</b>			
Репутация	7	30 047	32 692
Нематериални активи	10	19 760	15 242
Имоти, машини и съоръжения	11	157 948	157 133
Инвестиционни имоти	13	76 798	115 758
Инвестиции, отчитани по метода на собствения капитал	8	5 003	13 971
Дългосрочни финансови активи	16	17 666	31 395
Дългосрочни търговски и други вземания	17	3 980	-
Отсрочени данъчни активи	14	1 955	2 015
<b>Нетекучи активи</b>		<b>313 157</b>	<b>368 206</b>
<b>Текущи активи</b>			
Материални запаси	15	34 425	25 026
Краткосрочни финансови активи	16	56 511	83 584
Търговски и други вземания	17	153 507	160 721
Вземания от свързани лица	36	16 992	34 743
Вземания във връзка с данъци върху дохода		9	1
Пари и парични еквиваленти	18	10 714	13 909
<b>Текущи активи</b>		<b>272 158</b>	<b>317 984</b>
Активи, класифицирани като държани за продажба	19	-	1 901
<b>Общо активи</b>		<b>585 315</b>	<b>688 091</b>

Съставил:

  
/Снежина Минчева/

Изпълнителен директор:

  
/Александър Керзов/

Изпълнителен директор:

  
/Любомир Чакъров/


Дата: 20 април 2016 г.

Заверил съгласно одиторски доклад от дата 28 април 2016 г.:

Марий Апостолов  
Управител


Регистриран одитор - одиторско предприятие


Грант Торнтон ООД  
Специализирано одиторско предприятие


  
Поясненията към консолидирания финансов отчет от стр. 8 до стр. 92 представляват неразделна част от него.

## Консолидиран отчет за финансовото състояние (продължение)

Собствен капитал и пасиви	Пояснение	2015	2014
		'000 лв.	'000 лв.
<b>Собствен капитал</b>			
Акционерен капитал	20.1	195 660	195 660
Премиен резерв	20.2	16 113	16 113
Други резерви	20.3	39 898	32 828
Неразпределена печалба		7 834	21 626
<b>Собствен капитал, отнасящ се до собствениците на предприятието майка</b>		<b>259 505</b>	<b>266 227</b>
Неконтролиращо участие		64 790	69 175
<b>Общо собствен капитал</b>		<b>324 295</b>	<b>335 402</b>
<b>Пасиви</b>			
<b>Нетекучи пасиви</b>			
Провизии	21	598	546
Задължения към персонала	22.2	1 486	1 211
Дългосрочни финансови пасиви	23	27 930	51 014
Задължения по финансов лизинг	12.1	4 910	6 194
Търговски и други задължения	24	3 623	4 115
Задължения към свързани лица	36	3 468	5 498
Отсрочени данъчни пасиви	14	14 027	17 685
<b>Нетекучи пасиви</b>		<b>56 042</b>	<b>86 263</b>
<b>Текущи пасиви</b>			
Задължения към персонала	22.2	2 520	2 400
Краткосрочни финансови пасиви	23	62 274	43 063
Задължения по финансов лизинг	12.1	1 802	3 308
Търговски и други задължения	24	34 334	55 207
Задължения към свързани лица	36	103 428	160 626
Задължения за данъци върху дохода		620	1 822
<b>Текущи пасиви</b>		<b>204 978</b>	<b>266 426</b>
<b>Общо пасиви</b>		<b>261 020</b>	<b>352 689</b>
<b>Общо собствен капитал и пасиви</b>		<b>585 315</b>	<b>688 091</b>

Съставил:   
 /Снежина Минчева/

Изпълнителен директор:   
 /Александър Керзев/

Изпълнителен директор:   
 /Любомир Чакъров/

Дата: 20 април 2016 г.

Заверил съгласно одиторски доклад от дата 28 април 2016 г.:

Марий Апостолов  
 Управител  
 Регистриран одитор, отговорен за аудита

Грант Торнтон ООД  
 Специализирано одиторско предприятие




Консолидиран отчет за печалбата или загубата  
 за годината, приключваща на 31 декември


	Пояснение	2015	2014
		'000 лв.	'000 лв.
Приходи от продажби	25	134 604	104 996
Други приходи	26	1 828	2 355
Печалба от продажба на нетекущи активи	27	2 595	2 000
Разходи за материали	28	(32 703)	(33 560)
Разходи за външни услуги	29	(8 695)	(7 674)
Разходи за персонала	22.1	(20 285)	(19 268)
Промяна в справедливата стойност на инвестиционните имоти	13	(4 205)	(1 151)
Разходи за амортизация на нефинансови активи	10, 11	(8 007)	(7 883)
Себестойност на продадените стоки и други текущи активи		(59 465)	(31 849)
Капитализирани разходи		5 550	8 975
Промени в наличностите на готовата продукция и незавършеното производство		(110)	(776)
Други разходи	30	(10 137)	(10 901)
<b>Печалба от оперативна дейност</b>		<b>970</b>	<b>5 264</b>
Печалба от инвестиции, отчитани по метода на собствения капитал		38	= 82
Финансови разходи	31	(6 394)	(10 291)
Финансови приходи	31	6 886	6 943
Други финансови позиции	32	945	13 644
<b>Печалба преди данъци</b>		<b>2 445</b>	<b>15 642</b>
Разходи за данъци върху дохода	33	95	(1 414)
<b>Печалба за годината</b>		<b>2 540</b>	<b>14 228</b>
<b>Печалба за годината, отнасяща се до:</b>			
Неконтролиращото участие		3 061	7 979
Притежателите на собствен капитал на предприятието майка		(521)	6 249


**Доход на акция:**

Основен доход на акция

лв. лв.  
 0,07

Съставил:   
 /Снежина Минчева/

Изпълнителен директор:   
 /Александър Керзов/

Изпълнителен директор:   
 /Любомир Чакъров/

Дата: 20 април 2016 г.

Заверил съгласно одиторски доклад от дата 28 април 2016 г.:

Марий Апостолов  
 Управител  
 Регистриран одитор, отговорен за одита




Грант Торнтон ООД  
 Специализирано одиторско предприятие


Поясненията към консолидирания финансов отчет от стр. 8 до стр. 92 представляват неразделна част от него.

## Консолидиран отчет за всеобхватния доход за годината, приключваща на 31 декември

Пояснение	2015 '000 лв.	2014 '000 лв.
<b>Печалба за годината</b>	<b>2 540</b>	<b>14 228</b>
<b>Друга всеобхватна загуба</b>		
Преоценка на задължения по планове с дефинирани доходи	22.2 (190)	(64)
Финансови активи на разположение за продажба: - (загуби) за текущата година	-	26
Данък върху дохода, отнасящ се до компонентите на другия всеобхватен доход	19	3
<b>Друга всеобхватна загуба за годината, нетно от данъци</b>	<b>(171)</b>	<b>(35)</b>
<b>Общо всеобхватен доход за годината</b>	<b>2 369</b>	<b>14 193</b>
<b>Общо всеобхватен доход, отнасящ се до:</b>		
Неконтролиращото участие	3 006	7 968
Притежателите на собствен капитал на предприятието майка	(637)	6 225

Съставил:   
/Снежина Минчева/

Изпълнителен директор:   
/Александър Керезов/

Изпълнителен директор:   
/Любомир Чакъров/

Дата: 20 април 2016 г.

Заверил съгласно одиторски доклад от дата 28 април 2016 г.:

Марий Апостолов  
Управител  
Регистриран одитор, отговорен за одита

Грант Торнтон ООД  
Специализирано одиторско предприятие





Зърнени храни България АД

Консолидиран финансов отчет

31 декември 2015 г.

5

## Консолидиран отчет за промените в собствения капитал за годината, приключваща на 31 декември

Всички суми са представени в '000 лв.	Акционерен капитал	Премия резерв	Аруги резерви	Неразпределена печалба	Общо собствен капитал на собствениците на предприятието майка	Неконтролиращо участие	Общо капитал
<b>Салдо към 1 януари 2015 г.</b>	195 660	16 113	32 828	21 626	266 227	69 175	335 402
Дивиденди	-	-	-	-	-	(4 119)	(4 119)
Продажба на дял в дъщерно предприятие без загуба на контрол	-	-	-	7	7	45	52
Бизнес комбинации	-	-	-	(6 094)	(6 094)	(3 317)	(9 411)
<b>Сделки със собствениците</b>	-	-	-	<b>(6 087)</b>	<b>(6 087)</b>	<b>(7 391)</b>	<b>(13 478)</b>
Печалба за годината	-	-	-	(521)	(521)	3 061	2 540
Друга всеобхватна загуба	-	-	(116)	-	(116)	(55)	(171)
<b>Общо всеобхватен доход за годината</b>	-	-	<b>(116)</b>	<b>(521)</b>	<b>(637)</b>	<b>3 006</b>	<b>2 369</b>
Разпределение на печалба към резерви	-	-	7 197	(7 197)	-	-	-
Други промени в капитала	-	-	(11)	13	2	-	2
<b>Салдо към 31 декември 2015 г.</b>	<b>195 660</b>	<b>16 113</b>	<b>39 898</b>	<b>7 834</b>	<b>259 505</b>	<b>64 790</b>	<b>324 295</b>

Състави: \_\_\_\_\_  
/Снежина Минчева/

Изпълнителен директор:

/Александър Керев/

Изпълнителен директор:

/Любомир Чакаров/


Дата: 20 април 2016 г.

Заверил съгласно одиторски доклад от дата 28 април 2016 г.:

Марий Апостолов

Управител

Регистриран одитор, отговорен за обмита



Грант Торнтон ООА  
Специализирано одиторско предприятие

Поясненията към консолидирания финансов отчет представляват неразделна част от него.

Зърнени храни България АД

Консолидиран финансов отчет

31 декември 2015 г.

6

## Консолидиран отчет за промените в собствения капитал за годината, приключваща на 31 декември (продължение)

Всички суми са представени в '000 лв.	Акционерен капитал	Премисен резерв	Аруги резерви	Неразпределена печалба	Общо собствен капитал на собствениците на предприятието майка	Неконтролиращо участие	Общо капитал
Салдо към 1 януари 2014 г.	195 660	16 113	32 027	13 960	257 760	66 528	324 288
Дивиденди	-	-	-	-	-	(6 736)	(6 736)
Продажба на дял в дъщерно предприятие без загуба на контрол	-	-	-	2 341	2 341	1 415	3 756
Сделки със собствениците	-	-	-	2 341	2 341	(5 321)	(2 980)
Печалба за годината	-	-	-	6 249	6 249	7 979	14 228
Аруга всеобхватна загуба	-	-	(24)	-	(24)	(11)	(35)
Общо всеобхватен доход за годината	-	-	(24)	6 249	6 225	7 968	14 193
Разпределение на печалба към резерви	-	-	942	(1 004)	(62)	-	(62)
Аруги промени в капитала	-	-	(117)	80	(37)	-	(37)
Салдо към 31 декември 2014 г.	195 660	16 113	32 828	21 626	266 227	69 175	335 402

Съставил:

/Снежина Минчева/

Изпълнителен директор:

/Александър Резев/

Изпълнителен директор:

/Любомир Чакъров/

Дата: 20 април 2016 г.

Заверил съгласно одиторски доклад от дата 28 април 2016 г.:

Марий Апостолов

Управител

Регистриран одитор, отговорен за опита София

Рег. №032

Грант Торнтон ООА  
Специализирано одиторско предприятие


Пояснения към консолидирания финансов отчет от стр. 90 до стр. 92 представляват неразделна част от него.



Консолидиран отчет за паричните потоци  
 за годината, приключваща на 31 декември

Пояснение	2015 ‘000 лв.	2014 ‘000 лв.
<b>Оперативна дейност</b>		
Постъпления от клиенти	161 859	128 874
Плащания към доставчици	(113 814)	(101 999)
Плащания към персонал и осигурителни институции	(19 706)	(18 577)
Плащания за данъци върху дохода	(1 115)	(1 764)
Плащания за други данъци, нетно	(7 707)	(219)
Други плащания за оперативна дейност	(9 600)	(4 151)
<b>Нетен паричен поток от оперативна дейност</b>	<b>9 917</b>	<b>2 164</b>
<b>Инвестиционна дейност</b>		
Придобиване на имоти, машини и съоръжения и нематериални активи	(7 899)	(14 831)
Постъпления от продажба на имоти, машини и съоръжения	60	1 140
Постъпления от продажба на инвестиционни имоти	17 213	20
Възстановени суми за продажба на дълготрайни активи	(26 138)	-
Постъпления от продажба на активи, държани за продажба	28	985
Продажба на акции на дъщерни предприятия, нетно	61	3 806
Плащания за концесионни възнаграждения	(508)	(666)
Постъпления по договори за цесия	8 332	2 322
Плащания по договори за цесия	(1 519)	(5 473)
Постъпления от продажба на финансови активи	2 419	1 914
Предоставени заеми	(9 340)	(785)
Постъпления от предоставени заеми	14 380	2 431
Получени лихви	2 668	1 999
Придобиване на финансови активи	(4 202)	-
Други плащания за инвестиционна дейност	(3)	(409)
<b>Нетен паричен поток от инвестиционна дейност</b>	<b>(4 448)</b>	<b>(7 547)</b>
<b>Финансова дейност</b>		
Получени заеми	20 908	501 190
Плащания по получени заеми	(19 440)	(486 466)
Плащания по финансов лизинг	(2 921)	(3 215)
Плащания на лихви	(5 228)	(10 152)
Постъпления от финансираня	-	2 937
Плащания на дивиденди	(1 648)	(2 727)
Други постъпления /(плащания) от финансова дейност	(326)	10 897
<b>Нетен паричен поток от финансова дейност</b>	<b>(8 655)</b>	<b>12 464</b>
<b>Нетна промяна в пари и парични еквиваленти</b>	<b>(3 186)</b>	<b>7 081</b>
Пари и парични еквиваленти в началото на годината	18 13 909	6 841
Загуба от валутна преоценка на пари и парични еквиваленти	(9)	(13)
<b>Пари и парични еквиваленти в края на годината</b>	<b>18 10 714</b>	<b>13 909</b>

Състави:   
 /Снежина Минчева/

Изпълнителен директор:   
 /Александър Керзов/

Изпълнителен директор:   
 /Любомир Чаков/

Дата: 20 април 2016 г.  
 Заверил съгласно одиторски доклад от дата 28 април 2016 г.:  
 Марий Апостолов  
 Управител  
 Регистриран одитор, отговорен за одита

Grant Торнтон ООД  
 Специализирано одиторско предприятие

Поясненията към консолидирания финансов отчет от стр. 8 до стр. 92 представляват неразделна част от него.