




Консолидиран отчет за финансовото състояние

Активи	Пояснение	2014 ‘000 лв.	2013 ‘000 лв.
Нетекучи активи			
Репутация	7	32 692	32 822
Нематериални активи	10	15 242	9 443
Имоти, машини и съоръжения	11	157 133	144 275
Инвестиционни имоти	13	115 758	81 707
Инвестиции, отчитани по метода на собствения капитал	8	13 971	14 180
Дългосрочни финансови активи	16	31 395	15 003
Отсрочени данъчни активи	14	2 015	2 233
Нетекучи активи		368 206	299 663
Текущи активи			
Материални запаси	15	25 026	17 748
Краткосрочни финансови активи	16	83 584	98 066
Търговски и други вземания	17	160 721	178 471
Вземания от свързани лица	36	34 743	69 785
Вземания във връзка с данъци върху дохода		1	1
Пари и парични еквиваленти	18	13 909	6 841
Текущи активи		317 984	370 912
Активи, класифицирани като държани за продажба	19	1 901	38 574
Общо активи		688 091	709 149

Съставил: 
 /Снежина Минчева/

Изпълнителен директор: 
 /Александър Керезов/



Изпълнителен директор: 
 /Любомир Чакъров/

Дата: 22 април 2015 г.

Заверил съгласно одиторски доклад от дата 30 април 2015 г.:

Марий Апостолов
 Управител
 Регистриран одитор отговорен за одита


Грант Торнтон ООД
 Специализирано одиторско предприятие





Консолидиран отчет за финансовото състояние (продължение)

Собствен капитал и пасиви	Пояснение	2014 ‘000 лв.	2013 ‘000 лв.
Собствен капитал			
Акционерен капитал	20.1	195 660	195 660
Премиен резерв	20.2	16 113	16 113
Други резерви	20.3	32 828	32 027
Неразпределена печалба		21 626	13 960
Собствен капитал, отнасящ се до собствениците на предприятието майка		266 227	257 760
Неконтролиращо участие		69 175	66 528
Общо собствен капитал		335 402	324 288
Пасиви			
Нетекущи пасиви			
Провизии	21	546	466
Задължения към персонала	22.2	1 211	1 125
Дългосрочни финансови пасиви	23	51 014	40 338
Задължения по финансов лизинг	12.1	6 194	9 209
Търговски и други задължения	24	4 115	2 013
Задължения към свързани лица	36	5 498	5 073
Отсрочени данъчни пасиви	14	17 685	17 323
Нетекущи пасиви		86 263	75 547
Текущи пасиви			
Задължения към персонала	22.2	2 400	2 327
Краткосрочни финансови пасиви	23	43 063	47 792
Задължения по финансов лизинг	12.1	3 308	3 211
Търговски и други задължения	24	55 207	51 400
Задължения към свързани лица	36	160 626	202 024
Задължения за данъци върху дохода		1 822	2 560
Текущи пасиви		266 426	309 314
Общо пасиви		352 689	384 861
Общо собствен капитал и пасиви		688 091	709 149

Съставил: 
 /Снежина Минчева/

Изпълнителен директор: 
 /Александър Керзов/

Изпълнителен директор: 
 /Любомир Чакъров/

Дата: 22 април 2015 г.

Заверил съгласно одиторски доклад от дата 30 април 2015 г.:

Марий Апостолов
 Управител
 Регистриран одитор отговорен за одита



Консолидиран отчет за печалбата или загубата
 за годината, приключваща на 31 декември

Пояснение	2014		2013	
	'000 лв.		'000 лв.	
Приходи от продажби	25	104 996	122 255	
Други приходи	26	2 355	3 930	
Печалба от продажба на нетекущи активи	0	2 000	404	
Разходи за материали	28	(33 560)	(34 553)	
Разходи за външни услуги	29	(7 674)	(9 003)	
Разходи за персонала	22.1	(19 268)	(18 089)	
Промяна в справедливата стойност на инвестиционните имоти	13	(1 151)	-	
Разходи за амортизация на нефинансови активи	10, 11	(7 883)	(9 370)	
Себестойност на продадените стоки и други текущи активи		(31 849)	(43 722)	
Капитализирани разходи		8 975	12 662	
Промени в наличностите на готовата продукция и незавършеното производство		(776)	(2 658)	
Други разходи	30	(10 901)	(9 259)	
Печалба от оперативна дейност		5 264	12 597	
Печалба от инвестиции, отчитани по метода на собствения капитал		82	116	
Финансови разходи	31	(10 291)	(11 947)	
Финансови приходи	31	6 943	15 474	
Друг финансови позиции	32	13 644	1 832	
Печалба преди данъци		15 642	18 072	
Разходи за данъци върху дохода	33	(1 414)	(2 286)	
Печалба за годината		14 228	15 786	
Печалба за годината, отнасяща се до:				
Неконтролиращото участие		7 979	8 048	
Притежателите на собствен капитал на предприятието майка		6 249	7 738	
Доход на акция:		лв.	лв.	
Основен доход на акция	34	0,07	0,08	

Съставил: _____
 /Снежина Минчева/




Изпълнителен директор: _____
 /Александър Керезов/

Изпълнителен директор: _____
 /Любомир Чахъров/

Дата: 22 април 2015 г.

Заверил съгласно одиторски доклад от дата 30 април 2015 г.:

Марий Апостолов
 Управител
 Регистриран одитор отговорен за одита




Консолидиран отчет за всеобхватния доход за годината, приключваща на 31 декември

Пояснение	2014 '000 лв.	2013 '000 лв.
Печалба за годината	14 228	15 786
Друга всеобхватна загуба		
Преоценка на задължения по планове с дефинирани доходи	22.2 (64)	(103)
Финансови активи на разположение за продажба: - (загуби) за текущата година	26	(26)
Данък върху дохода, отнасящ се до компонентите на другия всеобхватен доход	3	14
Друга всеобхватна загуба за годината, нетно от данъци	(35)	(115)
Общо всеобхватен доход за годината	14 193	15 671
Общо всеобхватен доход, отнасящ се до:		
Неконтролиращото участие	7 968	8 015
Притежателите на собствен капитал на предприятието майка	6 225	7 656

Съставил:


/Снежина Минчева/

Изпълнителен директор:


/Александър Керезов/

Изпълнителен директор:


/Любомир Чакъров/

Дата: 22 април 2015 г.

Заверил съгласно одиторски доклад от дата 30 април 2015 г.:

Марий Апостолов
Управител
Регистриран одитор отговорен за одита


Грант Торнтон ООД
Специализирано одиторско предприятие



**Консолидиран отчет за промените в собствения капитал
 за годината, приключваща на 31 декември**

Всички суми са представени в '000 лв.	Акционерен капитал	Премия резерв	Други резерви	Неразпределена печалба	Общо собствен капитал на собствениците на предприятието майка	Неконтролиращо участие	Общо капитал
Салдо към 1 януари 2014 г.	195 660	16 113	32 027	13 960	257 760	66 528	324 288
Дивиденди	-	-	-	-	-	(6 736)	(6 736)
Продажба на дял в дъщерно предприятие без загуба на контрол	-	-	-	2 341	2 341	1 415	3 756
Сделки със собствениците	-	-	-	2 341	2 341	(5 321)	(2 980)
Печалба за годината	-	-	-	6 249	6 249	7 979	14 228
Друга всеобхватна загуба	-	-	(24)	-	(24)	(11)	(35)
Общо всеобхватен доход за годината	-	-	(24)	6 249	6 225	7 968	14 193
Разпределение на печалба към резерви	-	-	942	(1 004)	(62)	-	(62)
Други промени в капитала	-	-	(117)	80	(37)	-	(37)
Салдо към 31 декември 2014 г.	195 660	16 113	32 828	21 626	266 227	69 175	335 402

Състави:  /Снежина Минчева/

Изпълнителен директор:  /Александър Керезов/


Изпълнителен директор:  /Любомир Чакров/

Дата: 22 април 2015 г.

Заверил съгласно одиторски доклад от дата 30 април 2015 г.:

Марий Апостолов
 Управител

Регистриран одитор отговорен за омота




Поясненията към консолидирания финансов отчет от стр. 8 до стр. 97 представляват неразделна част от него.

Консолидиран отчет за промените в собствения капитал за годината, приключваща на 31 декември (продължение)

Всички суми са представени в '000 лв.	Акционерен капитал	Премии резерв	Арути резерви	Неразпределена печалба	Общо собствен капитал на собствените на предприятието майка	Неконтролиращо участие	Общо капитал
Салдо към 1 януари 2013 г.	195 660	16 113	29 787	10 043	251 603	58 366	309 969
Придобиване на неконтролиращо участие без промяна на контрола	-	-	-	49	49	(138)	(89)
Продажба на дял в дъщерно предприятие без загуба на контрол	-	-	-	9	9	1 738	1 747
Бизнес комбинация	-	-	-	(1 378)	(1 378)	(1 632)	(3 010)
Сделки със собствените	-	-	-	(1 320)	(1 320)	(32)	(1 352)
Печалба за годината	-	-	-	7 738	7 738	8 048	15 786
Друг всеобхватен доход	-	-	(82)	-	(82)	(33)	(115)
Общо всеобхватен доход за годината	-	-	(82)	7 738	7 656	8 015	15 671
Разпределение на печалба към резерви	-	-	2 322	(2 501)	(179)	179	-
Салдо към 31 декември 2013 г.	195 660	16 113	32 027	13 960	257 760	66 528	324 288

Съставил:  /Снежина Минчева/


Изпълнителен директор:  /Александър Керезов/

Изпълнителен директор:  /Любомир Чакъров/

Дата: 22 април 2015 г.
 Заверил съгласно одиторски доклад от дата 30 април 2015 г.:

Марий Апостолов
 Управител
 Регистриран одитор отговорен за одита


Грант Торнтън ООД
 Специализирано одиторско предприятие
 София



Пояснението към консолидиранния финансов отчет от стр. 8 до стр. 97 представлява неразделна част от него.

Консолидиран отчет за паричните потоци
 за годината, приключваща на 31 декември

Пояснение	2014	2013
	'000 лв.	'000 лв.
Оперативна дейност		
Постъпления от клиенти	128 874	138 097
Плащания към доставчици	(101 999)	(103 414)
Плащания към персонал и осигурителни институции	(18 577)	(16 824)
Плащания за данъци върху дохода	(1 764)	(1 947)
Плащания за други данъци, нетно	(219)	(8 242)
Други плащания за оперативна дейност	(4 151)	(1 926)
Нетен паричен поток от оперативна дейност	2 164	5 744
Инвестиционна дейност		
Придобиване на имоти, машини и съоръжения и нематериални активи	(14 831)	(19 103)
Постъпления от продажба на имоти, машини и съоръжения	1 160	153
Възстановени аванси за дълготрайни активи	-	(600)
Постъпления от продажба на активи, класифицирани като държани за продажба	985	3 905
Продажба на акции на дъщерни предприятия, нетно	3 806	11 201
Плащания за концесионни възнаграждения	(666)	(442)
Постъпления по договори за цесия	2 322	12 047
Плащания по договори за цесия	(5 473)	(83)
Постъпления от продажба на финансови активи	1 914	2 769
Предоставени заеми	(785)	(2 313)
Постъпления от предоставени заеми	2 431	3 534
Получени лихви	1 999	2 302
Получени дивиденди	-	59
Други плащания от инвестиционна дейност	(409)	(2 873)
Нетен паричен поток от инвестиционна дейност	(7 547)	10 556
Финансова дейност		
Получени заеми	501 190	358 850
Плащания по заеми	(486 466)	(344 805)
Плащания по финансов лизинг	(3 215)	(3 212)
Плащания на лихви	(10 152)	(7 761)
Постъпления от финансираня	2 937	2 465
Плащания на дивиденди	(2 727)	(24)
Други постъпления /(плащания) от финансова дейност	10 897	(20 953)
Нетен паричен поток от финансова дейност	12 464	(15 440)
Нетна промяна в пари и парични еквиваленти	7 081	860
Пари и парични еквиваленти в началото на годината	18 6 841	18 6 000
Загуба от валутна преоценка на пари и парични еквиваленти	(13)	(19)
Пари и парични еквиваленти в края на годината	18 13 909	18 6 841

Съставил: 
 /Снежина Минчева/

Изпълнителен директор: 
 /Александър Керзов/

Изпълнителен директор: 
 /Любомир Чакъров/

Дата: 22 април 2015 г.

Заверил съгласно одиторски доклад от дата 30 април 2015 г.:

Марий Апостолов

Управител

Регистриран одитор отговорен за одита

Грант Торнтон ООД

Специализирано одиторско предприятие

Reg. №032