

Уиндкрафт Симонсфелд БГ ЕООД
МЕЖДИНЕН ФИНАНСОВ ОТЧЕТ

30 Юни 2016


Съдържание

Отчет за печалбата или загубата и другия всеобхватен доход	1
Отчет за финансовото състояние	2
Отчет за промените в собствения капитал	3
Отчет за паричните потоци	4
Бележки към финансовия отчет	5

Междинен съкратен отчет за печалбата или загубата и другия
всеобхватен доход

В хиляди лева	Бележка	30.06.2016	30.06.2015
Приходи от продажна на продукция	4	1,207	1,327
Други приходи	5	17	(4)
Използвани суровини, материали и консумативи	6	(3)	(3)
Разходи за външни услуги	7	(344)	(281)
Разходи за амортизации	8	(432)	(435)
Разходи за персонала	9	(44)	(43)
Други разходи	10	(62)	(9)
Резултат от оперативна дейност		339	552
Финансови разходи	11	(216)	(187)
Печалба (Загуба) преди данъци		123	365
Приходи (разходи) от данъци	19	(12)	(37)
Печалба (Загуба) за периода		111	328
Друг всеобхватен доход		-	-
<i>Компоненти, които са или могат да бъдат впоследствие рекласифицирани в печалбата или загубата:</i>			
Друг всеобхватен доход за периода, нетно от данъци		-	-
Общо всеобхватен доход за периода		111	328

29 юли 2016 г.



Бележките са неразделна част от този междинен съкратен финансов отчет.

Междинен съкратен отчет за финансовото състояние

В хиляди лева	Бележка	30.06.2016	31.12.2015
Активи			
Имоти, машини, съоръжения и оборудване	12	9,300	9,731
Нематериални активи	13	5	5
Търговски и други вземания	14	8	9
Отсрочени данъчни активи	21	224	228
Общо нетекущи активи		9,537	9,973
Търговски и други вземания	14	487	364
- в т.ч. от свързани лица	20	-	18
Пари и парични еквиваленти	15	254	60
Общо текущи активи		741	424
Общо активи		10,278	10,397
Собствен капитал			
Регистриран капитал		2,709	2,376
Печалби и загуби		(3,124)	(3,235)
Общо собствен капитал	16	(415)	(859)
Пасиви			
Заеми и кредити	17	9,732	10,095
- в т.ч. от свързани лица	20	5,776	5,723
Общо нетекущи пасиви		9,732	10,095
Заеми и кредити	17	833	1,029
- в т.ч. от свързани лица	20	-	196
Търговски и други задължения	18	128	132
- в т.ч. към свързани лица	20	7	67
Общо текущи пасиви		961	1,161
Общо пасиви		10,693	11,256
Общо собствен капитал и пасиви		10,278	10,397

29 юли 2016 г.

Улрих Клигбахер,

Добринка Пейкова,
„Атлас Консалтинг ФСК“ ООД


Бележките са неразделна част от този междинен съкратен финансов отчет.


Междинен съкратен отчет за промените в собствения капитал

В хиляди лева

	Бележка	Регистриран капитал	Печалби и загуби	Общо
Баланс на 1 януари 2015		2,376	(2,943)	(567)
Общо всеобхватен доход за периода				
Печалба		-	(292)	(292)
Общо всеобхватен доход за периода			(292)	(292)
Баланс на 31 декември 2015	16	2,376	(3,235)	(859)
Баланс на 1 януари 2016		2,376	(3,235)	(859)
Общо всеобхватен доход за периода				
Загуба		-	111	111
Общо всеобхватен доход за периода		-	111	111
Сделки със собствениците, отчетени в собствения капитал				
Издаване на дялове		333	-	333
Общо сделки със собственици, отчетени в собствения капитал		333	-	333
Баланс на 30 юни 2016	16	2,709	(3,124)	(415)

29 юли 2016 г.


 Ulrich Klingebach
 Управител




 Добринка Пенчева
 „Атлас Консултинг“ ЕООД



Бележките са неразделна част от този междинен съкратен финансов отчет.




Междинен съкратен отчет за паричните потоци

За годината, приключваща на 31 декември

В хиляди лева	Бележка	30.06.2016	30.06.2015
Парични потоци от оперативна дейност			
Постъпления от клиенти		1,352	1,738
Плащания към доставчици		(435)	(463)
Плащания свързани със застраховки (нетно) (Платени)/възстановени косвени данъци нетно		-	1
(Платени)/възстановени данъци върху печалбата		(176)	(234)
Изплатени лихви		(4)	(27)
Плащания свързани с доход на персонала		(143)	(479)
Други плащания нетно		(41)	(40)
		(73)	(44)
Нетен паричен поток от оперативна дейност		480	452
Парични потоци от инвестиционна дейност			
Придобиване на имоти, машини и съоръжения		(1)	(1)
Нетен паричен поток за инвестиционна дейност		(1)	(1)
Паричен поток от финансова дейност			
Постъпления от издаване на капитал		333	-
Плащания по получени заеми		(618)	(416)
Нетен паричен поток от финансова дейност		(285)	(416)
Нетно изменение на пари и парични еквиваленти		194	35
Пари и парични еквиваленти на 1 януари		60	373
Пари и парични еквиваленти на 30 юни	15	254	408

29 юли 2016 г.



Улрих Клингбауер
Управител



Добринка Пенчева
Счетоводител
„Атлас Консултинг“ ООД

Бележките са неразделна част от този междинен съкратен финансов отчет.

Бележки към междинния съкратен финансов отчет

1) Статут и предмет на дейност	6
2) База за изготвяне на междинния съкратен финансов отчет	6
3) Счетоводна политика и промени през периода	6
4) Приходи от продажна на продукция	7
5) Други приходи	7
6) Използвани суровини, материали и консумативи	7
7) Разходи за външни услуги	7
8) Разходи за амортизации и обезценка	8
9) Разходи за персонала	8
10) Други разходи	8
11) Финансови разходи	9
12) Имоти, машини, съоръжения и оборудване	10
13) Нематериални активи	11
14) Търговски и други вземания	11
15) Пари и парични еквиваленти	12
16) Капитал и резерви	12
17) Заеми	12
18) Търговски и други задължения	13
19) Данъци	13
20) Свързани лица	14
21) Условни задължения и права	14
22) Събития след датата на отчетния период	15
23) Одобрение на междинния съкратен финансов отчет	15

1) Статут и предмет на дейност

Уиндкафт Симонфелд БГ ЕООД е основано през 2008г. като Акционерно дружество, регистрирано от Варненски Окръжен Съд с решение № 773 от 14.03.2008 г., вписано в регистъра на търговските дружества с ЕИК 175 466 810 при Търговски регистър към Агенцията по вписванията. Дружеството е със седалище и адрес на управление: гр.София, ул. Твърдишки проход 23, ет. 3, офис 10-11.

Регистрираният основен капитал на Дружеството е разделен на 2 708 768 (два милиона седемстотин и осем хиляди седемстотин шестдесет и осем) дяла с номинална стойност от 1 лв. всеки. Внесена е 100% от номиналната стойност на капитала, чрез парични и непарични вноски.

Дружеството е регистрирано с предмет на дейност: производство и продажба на електроенергия, добита от възобновяеми енергийни източници.

Дружеството се представлява от Улрих Клингбахер – управител.

Средносписъчният брой на служителите в Уиндкафт Симонфелд БГ ЕООД към 30.06.2016 г. е 2 лица, в т.ч. 0 жени.

Настоящият финансов отчет е междинен съкратен финансов отчет. Одобрен е от управителя на дружеството на 29.07.2016 г.

2) База за изготвяне на междинния съкратен финансов отчет

Този междинен съкратен финансов отчет за период от шест месеца до 30 юни 2016 г. е изготвен в съответствие с МСС 34 „Междинно финансово отчитане”. Той не съдържа цялата информация, която се изисква за изготвяне на пълни годишни финансови отчети съгласно МСФО и следва да се чете заедно с годишния финансов отчет на Дружеството към 31 декември 2015 г., изготвен в съответствие с Международните стандарти за финансово отчитане (МСФО), разработени и публикувани от Съвета по международни счетоводни стандарти (СМСС) и приети от Европейския съюз (ЕС).

Междинният съкратен финансов отчет е изготвен в лева, което е и функционалната валута на Дружеството. Всички суми са представени в хиляди лева, освен ако не е посочено друго

Дружеството изготвя и междинен съкратен консолидиран финансов отчет в съответствие с Международните стандарти за финансово отчитане (МСФО), разработени и публикувани от Съвета по международни счетоводни стандарти (СМСС) и приети от Европейския съюз (ЕС).

Междинният съкратен финансов отчет е съставен при спазване на принципа за действашо предприятие.

3) Счетоводна политика и промени през периода

Този междинен съкратен финансов отчет е изготвен съгласно приетата счетоводна политика в последния годишен финансов отчет на Дружеството към 31 декември 2015 г. с изключение на прилагането на следните нови стандарти, изменения и разяснения към МСФО, които са задължителни за прилагане за първи път от финансовата година, започваща на 1 януари 2016 г. и които биха могли да имат ефект върху междинния финансов отчет на Дружеството:

- Изменения в МСС 1 Представяне на Финансови Отчети. Приети от ЕС на 18 декември 2015 г.
- Изменения в МСС 16 Имоти, Машини и Съоръжения. Приети от ЕС на 02 декември 2015 г.
- Изменения в МСС 27 Консолидирани и Индивидуални Финансови Отчети. Приети от ЕС на 18 декември 2015 г.
- Изменения в МСС 38 Нематериални Активи. Приети от ЕС на 02 декември 2015 г.
- Изменения в МСФО 11 Съвместни предприятия. Приети от ЕС на 24 ноември 2015 г.

- Изменения в МСС 16 Имоти, Машини и Съоръжения. Приети от ЕС на 23 ноември 2015 г.
- Изменения в МСС 41 Земеделие. Приети от ЕС на 23 ноември 2015 г.
- Годишни подобрения на МСФО 2012-2014. Приети от ЕС на 15 декември 2015 г.

Горепосочените изменения не налагат промени в счетоводната политика и промени в оповестяванията.

4) Приходи от продажна на продукция

В хиляди лева

30.06.2016 г. 30.06.2015 г.

Приходи от продажба на електроенергия

1,207	1,327
<u>1,207</u>	<u>1,327</u>

Основният приход на Дружеството е от продажба на електроенергия по договорена цена, произведена от собствени вятърни генератори.

5) Други приходи

В хиляди лева

30.06.2016 г. 30.06.2015 г.

Консултантски услуги предоставени на свързани лица
Други

17	8
-	(12)
<u>17</u>	<u>(4)</u>

6) Използвани суровини, материали и консумативи

В хиляди лева

30.06.2016 г. 30.06.2015 г.

Закупена електроенергия

3	3
<u>3</u>	<u>3</u>

7) Разходи за външни услуги

В хиляди лева

30.06.2016 г. 30.06.2015 г.

Разходи за участие в балансираща група
Разходи за сервиз и обслужване
Разходи за такса достъп до електро преносната мрежа
Разходи за техническо-организационно обслужване
Разходи за застраховки
Разходи за консултантски, счетоводни, правни и други услуги

177	143
68	14
46	15
12	67
8	12
33	30
<u>344</u>	<u>281</u>

На база решение Ц-33/14 септември 2012 г. на Държавната комисия за енергийно и водно регулиране (ДКЕВР) от септември 2012 г. за производителите на електроенергия от възобновяеми източници е въведена временна цена достъп, която производителите на електроенергия следва да заплащат на съответните оператори на електропреносната мрежа. За Дружеството стойността на временната цена достъп е определена в размер на приблизително 10% от договорената изкупна цена. Дружеството заплаща цена достъп до октомври 2013 г., когато влиза в сила решение на Върховния Административен Съд за отмяна решение Ц-33/14 септември 2012 г.(виж бележка 24).

На база решение Ц-6/13 март 2014 г. на Държавната комисия за енергийно и водно регулиране (ДКЕВР) от 13 март 2014 г. за производителите на електроенергия от възобновяеми източници е въведена цена

достъп, която производителите на електроенергия следва да заплащат на съответните оператори на електропреносната мрежа. За Дружеството стойността на цената за достъп е определена в размер на 0.00245 лв/кВтч до 31.07.2015 г. и 0.00714 лв/кВтч считано от 01.08.2015 г.

От 01 юни 2014 г. в България стартира пазарът на балансираща енергия по отношение и на координаторите на Специална балансираща група (Сп.БГ). Съгласно чл. 63, ал. 1 от Правилата за търговия с електрическа енергия (ПТЕЕ), крайните снабдители (КС) и доставчиците от последна инстанция изпълняват служебно функцията на координатори на специални балансиращи групи за клиентите, които снабдяват с електрическа енергия. Всеки координатор носи финансова отговорност пред независимия преносен оператор за реализираните небаланси на членовете в неговата балансираща група. Разходите за покриването на тези небаланси се разпределят в рамките на балансиращата група като всеки клиент поема своя дял от финансовата отговорност към координатора на балансираща група. Разпределянето на разходите се извършва от координатора на база на общи принципи за разпределение на небалансите в рамките на балансиращата група.

8) Разходи за амортизации и обезценка

В хиляди лева

	30.06.2016 г.	30.06.2015 г.
Разходи за амортизация на дълготрайни материални активи	431	435
Разходи за амортизация на дълготрайни нематериални активи	1	-
	<u>432</u>	<u>435</u>

9) Разходи за персонала

В хиляди лева

	30.06.2016 г.	30.06.2015 г.
Разходи за визнаграждения	38	37
Разходи за осигуровки	6	6
	<u>44</u>	<u>43</u>

Във връзка с разходите за персонал, към 30 юни 2016 г. Дружеството не е признавало разходи по планове с дефинирани вноски. Отчетените разходи за персонал са свързани изцяло с оперативната дейност на Дружеството.

10) Други разходи

В хиляди лева

	30.06.2016 г.	30.06.2015 г.
Такса за фонд СЕС	51	-
Местни данъци и такси	6	7
Други разходи	5	2
	<u>62</u>	<u>9</u>

С промени в част от текстовете от Заключителните разпоредби на Закона за държавния бюджет на Република България за 2014 г., както и от Закона за енергията от възобновяеми източници, за производителите на електроенергия от възобновяеми източници, считано от 01 януари 2014 г., е въведена държавна такса върху приходите от продажби на електроенергия произведена чрез възобновяеми

енергийни източници (Такса ВЕИ). Размерът на таксата е определен в размер на 20% на база нетните приходи от продажба на електроенергия произведена чрез ВЕИ. Дружеството плаща тази държавна такса в периода от 01 януари 2014 г. до 09 август 2014 г., когато влиза в сила решение на Конституционния съд на Република България за отмяна на тази такса. Решението на Конституционния съд няма ретроспективен ефект.

С промени в част от текстовете на Закона за енергетиката за всички производители и търговци на електроенергия, считано от 23.07.2015 г., е въведена задължителна ежемесечна вноска под формата на държавна такса за фонд Сигурност на електроненергийната система (такса за фонд СЕС). Размерът на таксата е в размер на 5% на база нетните приходи от продажба на електроенергия. Считано от 01.12.2015 г. размерът на таксата се изчислява на база 5% от нетните приходи от продажба на електроенергия коригирани (намалени) с разходите за балансиране.

11) Финансови разходи

Признати в печалби и загуби

В хиляди лева

30.06.2016 г. 30.06.2015 г.

Лихвени разходи по финансови пасиви, отчитани по амортизирана стойност

196 164

- в това число начислени от свързани лица

54 -

Банкови такси

19 22

Курсови разлики

1 1

216 187

12) Имоти, машини, съоръжения и оборудване

<i>В хиляди лева</i>	Земи	МСО енерго-прилежащи	МСО енерго-произвеждащи	Инфраструктурни обекти	Компютърна техника	Стопански инвентар	Разходи за придобиване на ДМА	Общо
Отчетна стойност								
Баланс към 1 януари 2015	2,502	241	10,882	2,629	23	1	1,206	17,484
Придобити активи	-	-	-	-	1	-	-	1
Баланс към 31 декември 2015	2,502	241	10,882	2,629	24	1	1,206	17,485
Баланс към 1 януари 2016	2,502	241	10,882	2,629	24	1	1,206	17,485
Придобити активи	-	-	-	-	1	-	-	1
Отписани активи	-	-	-	-	(5)	-	-	(5)
Баланс към 30 юни 2016	2,502	241	10,882	2,629	20	1	1,206	17,481

Разходи за амортизация и обезценка

Баланс към 1 януари 2015	(1,081)	(74)	(3,640)	(879)	(10)	(1)	(1,206)	(6,891)
Амортизация за годината	-	(16)	(680)	(164)	(3)	-	-	(863)
Баланс към 31 декември 2015	(1,081)	(90)	(4,320)	(1,043)	(13)	(1)	(1,206)	(7,754)
Баланс към 1 януари 2016	(1,081)	(90)	(4,320)	(1,043)	(13)	(1)	(1,206)	(7,754)
Амортизация за годината	-	(8)	(340)	(83)	(1)	-	-	(432)
Отписани активи	-	-	-	-	5	-	-	5
Баланс към 30 юни 2016	(1,081)	(98)	(4,660)	(1,126)	(9)	(1)	(1,206)	(8,181)

Балансова стойност

Към 1 януари 2015	1,421	167	7,242	1,750	13	-	-	10,593
Към 31 декември 2015	1,421	151	6,562	1,586	11	-	-	9,731
Към 30 юни 2016	1,421	143	6,222	1,503	11	-	-	9,300

На базата на направена оценка на възстановимата стойност на ветрогенераторите на Дружеството към 31 декември 2015 г. и към 30 юни 2016 г. е установено, че няма необходимост от допълнителни обезценки на балансовата стойност на активите.

13) Нематериални активи

*В хиляди лева***Отчетна стойност**

Баланс към 1 януари 2015	72
Баланс към 31 декември 2015	<u>72</u>
Баланс към 1 януари 2016	72
Баланс към 30 юни 2016	<u>72</u>
Амортизация и загуби от обезценка	
Баланс към 1 януари 2015	(63)
Амортизация за годината	(4)
Баланс към 31 декември 2015	<u>(67)</u>
Баланс към 1 януари 2016	(67)
Амортизация за годината	-
Баланс към 30 юни 2016	<u>(67)</u>
Балансова стойност	
Към 1 януари 2015	9
Към 31 декември 2015	<u>5</u>
Към 31 декември 2016	<u>5</u>

На база на направен анализ ръководството не е идентифицирало индикации за обезценка.

14) Търговски и други вземания

В хиляди лева

	30.06.2016	31.12.2015
Търговски вземания	437	306
Търговски вземания от свързани лица	-	18
Разходи за бъдещи периоди	12	18
- В т.ч. дългосрочни Р.Б.П.	8	9
Други вземания	46	31
	<u>495</u>	<u>373</u>

15) Пари и парични еквиваленти

В хиляди лева

	30.06.2016	31.12.2015
Суми по банкови сметки	254	60
Пари и парични еквиваленти в отчета за паричните потоци	254	60

16) Капитал и резерви

	30.06.2016			31.12.2015		
	Брой дялове /хил. броя/	Стойност в хил. лева	Платени	Брой дялове /хил. броя/	Стойност в хил. лева	Платени
Издадени към 1 януари	2,376	2,376	2,376	2,376	2,376	2,376
Издадени срещу парична вноска	333	333	333	-	-	-
Издадени към 30 юни – напълно изплатени	2,709	2,709	2,709	2,376	2,376	2,376

Едноличен собственик на капитала е Уиндрафт Симонсфелд АГ, Австрия.

17) Заеми

В хиляди лева

	30.06.2016	31.12.2015
Нетекущи пасиви		
Необезпечени небанкови заеми	5776	5,723
Обезпечени банкови заеми	3,956	4,372
	9,732	10,095
Текущи пасиви		
Необезпечени небанкови заеми	-	196
Обезпечени банкови заеми	833	833
	833	1,029
Общо	10,565	11,124

Условия и график на изплащане

Условията по заемите са както следва:

	Валута	Номинален лихвен процент	Година на падеж	30.06.2016		31.12.2015	
				Номинална стойност	Балансова стойност	Номинална стойност	Балансова стойност
<i>В хиляди лева</i>							
<i>Необезпечени небанкови заеми</i>							
Уиндрафт Симонсфелд АГ	EUR	3M Euribor + 2%; ≤ 6%	2018	5,776	5,776	5,723	5,723
Уиндрафт Симонсфелд АГ	EUR	3M Euribor + 2%; ≤ 6%	2016	-	-	196	196
<i>Обезпечени банкови заеми</i>							
Банк Аустрия (Уникредит)	EUR	5,5 %	31.03.2022	4,789	4,789	5,205	5,205
Общо лихвоносни задължения				10,565	10,565	11,124	11,124

Заем от Банк Аустрия

Заемът е гарантиран от Windkraft Simonsfeld GmbH & Co KG, Austria. Обезпечен е с дълготрайните активи на Уиндрафт Симонсфелд БГ ЕООД.

18) Търговски и други задължения

<i>В хиляди лева</i>	30.06.2016	31.12.2015
Задължения свързани със съдебни процеси	49	42
Търговски задължения към доставчици	33	12
ДДС за внасяне	23	5
Данък печалба	8	4
Търговски задължения към свързани лица	7	67
Държавна такса за фонд СЕС	6	-
Персонал	2	2
	128	132

19) Данъци

Признатите разходи за данък са базирани на най-добрата преценка от страна на ръководството за очакваната годишна ставка за корпоративен данък, приложена за финансовия резултат, реализиран през текущия междинен период към 30 юни 2016 г. Използваната годишна ставка на корпоративния данък за 2016 г. е 10% (годишна ставка за дванадесетмесечния период, приключващ на 31 декември 2015г., и за тримесечния период приключващ на 30 юни 2015г. е била 10 %).

Съответните данъчни периоди на Дружеството могат да бъдат обект на проверка от Данъчните органи до изтичането на 5 години от края на годината, в която е подадена декларация или е следвало да бъде подадена декларация, като могат да бъдат наложени допълнителни данъчни задължения или глоби съобразно интерпретирането на данъчното законодателство. На ръководството на Дружеството не са известни обстоятелства, които биха могли да доведат до възникване на допълнителни съществени задължения в тази област.

20) Свързани лица**Предприятие-майка и крайно контролиращо лице**

Уиндрафт Симонсфелд АГ, Австрия – компания майка
 О енд Ем Симонсфелд ЕООД – дружество под общ контрол
 Уиндрафт Ренерсдорф II ГмбХ, Австрия – дружество под общ контрол
 Уиндрафт Дюрнкрут II ГмбХ, Австрия – дружество под общ контрол
 Уиндрафт Симонсфелд II ГмбХ, Австрия – дружество под общ контрол
 "Уиндрафт Симонсфелд РО" с.р.л. – дружество под общ контрол
 "Симонсфелд Солар" с.р.о. – дружество под общ контрол
 "Ви Джи и ЕС Соларпарк I и к.с." – дружество под общ контрол
 "Уиндрафт ПоВИ III" ГмбХ – дружество под общ контрол
 "Уиндрафт Кройцшетен IV" ГмбХ – дружество под общ контрол
 "Уиндрафт Каладорф ГмбХ" – дружество под общ контрол

Дружеството също така има отношение на свързано лице със своя ключов ръководен персонал.

Сделки с ключов ръководен персонал**Възнаграждение на ключов ръководен персонал**

През 2015 година и до 30.06.2015 година не са изплащани възнаграждения на управителите на Дружеството.

Сделки с други свързани лица

В хиляди лева	Стойност на сделките		Крайни салда	
	Към 30.06.2016	Към 30.06.2015	Към 30.06.2016	Към 31.12.2015
Продажби на свързани лица				
Уиндрафт Симонсфелд АГ		8		-
Покупки от свързани лица				
Уиндрафт Симонсфелд АГ	-	-		-
О енд Ем Симонсфелд ЕООД	6	12	-	-
Получени заеми от свързани лица				
Уиндрафт Симонсфелд АГ	54	-	5,776	5,919
- в т.ч. лихви	54	-	509	456
	60	20	5,776	5,919

21) Условни задължения и права

На база решение Ц-33/14 септември 2012 г. на Държавната комисия за енергийно и водно регулиране (ДКЕВР) от септември 2012 г. за производителите на електроенергия от възобновяеми източници е въведена временна цена достъп, която производителите на електроенергия следва да заплащат на съответните оператори на електропреносната мрежа. За Дружеството стойността на временната цена достъп е определена в размер на приблизително 10% от договорената изкупна цена.

През 2013 г. в резултат на заведена съдебна жалба, Върховният Административен Съд (ВАС) отменя

решение Ц-33/14 септември 2012 г. на Държавната комисия за енергийно и водно регулиране с решения номера 7526/2013 г. и 15298/2013 г.

През март 2014 г. ДКЕВР публикува решение Ц-6/13 март 2014 г., съгласно което е определен окончателния размер на цена достъп за производители на електрическа енергия, произведена от слънчева или вятърна енергия, която се изкупува по преференциални цени в размер на 2.45 лева за мегават час без ДДС. Считано от 01.08.2015 г. цената за достъп за производители на електрическа енергия, произведени от слънчева или вятърна енергия е 7.14 лв за мегаватчас.

През март 2014 г. с решение КМ-1/13 март 2014 г. ДКЕВР постановява компесаторни механизми за разликата между временната и окончателната цена достъп. В същото решение ДКЕВР постановява, че за Дружествата, за които има влезли в сила съдебни решения срещу решения Ц-33/14 септември 2012 г. към датата на влизане в сила на решение КМ-1/13 март 2014 г. съществува правна възможност да предявят искове срещу операторите на съответните мрежи съгласно действащото гражданско законодателство.

22) Събития след датата на отчетния период

Няма други събития след датата на отчетния период, изискващи корекции или оповестяване във финансовия отчет, които са се случили за периода от отчетната дата до датата, когато този междинен съкратен финансов отчет е одобрен.

23) Одобрение на междинния съкратен финансов отчет

Междинният съкратен финансов отчет към 30 юни 2016 г. (включително сравнителната информация) е одобрен и приет от управителя на 29 юли 2016г.