



**МЕЖДИНЕН ДОКЛАД ЗА ДЕЙНОСТТА НА “ВОДОСНАБДЯВАНЕ И КАНАЛИЗАЦИЯ-СВИЩОВ” ЕАД ПРЕЗ ПЪРВОТО ТРИМЕСЕЧИЕ НА 2017 г.
СЪГЛАСНО ЧЛ.1000, АЛ.4, Т.2 ОТ ЗППЦК**

Съветът на директорите на “ВОДОСНАБДЯВАНЕ И КАНАЛИЗАЦИЯ-СВИЩОВ” ЕАД уведомява всички заинтересовани лица, че представената информация в този документ е изготвена във връзка с изискванията на Наредба № 2 от 17.09.2003 г. за проспектите при публично предлагане и допускане до търговия на регулиран пазар на ценни книжа и за разкриването на информация от публичните дружества и другите емитенти на ценни книжа на КФН. Документът съдържа цялата информация за дейността на дружеството за периода от 01.01.2017 г. до 31.03.2017 г. В интерес на заинтересованите лица е да се запознаят с предоставената информация.

**КОМИСИЯТА ЗА ФИНАНСОВ НАДЗОР НЕ НОСИ ОТГОВОРНОСТ ЗА
ВЕРНОСТТА НА ПРЕДСТАВЕНАТА ИНФОРМАЦИЯ.**

Лицата, които носят отговорност за вреди, причинени от неверни, заблуждаващи или непълни данни в настоящата информация към 31.03.2017 г. са:

Ангел Беляков – Изпълнителен директор

Марин Маринов – Председател на СД

доц. д-р Милка Томева – Заместник председател и член на СД

1. ВАЖНИ СЪБИТИЯ ЗА “ВОДОСНАБДЯВАНЕ И КАНАЛИЗАЦИЯ-СВИЩОВ” ЕАД, НАСТЪПИЛИ В ПЕРИОДА (01.01.2017 г. - 31.03.2017 г.)

Таблица 1

Дата/период	Събитие
30.01.2017	“ВОДОСНАБДЯВАНЕ И КАНАЛИЗАЦИЯ-СВИЩОВ” ЕАД оповести междинен финансов отчет за четвъртото тримесечие на 2016 г.
13.02.2017	“ВОДОСНАБДЯВАНЕ И КАНАЛИЗАЦИЯ-СВИЩОВ” ЕАД е обявило процедура по събиране на оферти за доставка на инертни материали за нуждите на дружеството.
30.03.2017	“ВОДОСНАБДЯВАНЕ И КАНАЛИЗАЦИЯ-СВИЩОВ” ЕАД оповести годишен одитиран финансов отчет за 2017 г.

Основните насоки в дейността на “ВОДОСНАБДЯВАНЕ И КАНАЛИЗАЦИЯ-СВИЩОВ” ЕАД през 2017 г. са свързани с процесите по водоснабдяване на физически и юридически лица с питейна вода, извършване на ремонт и поддържане на канализационните съоръжения, ремонт на агрегати и инсталации, свързани с водоподаването на територията на Община Свищов, стопанисване, поддържане и експлоатиране на ПСОВ и довеждащ колектор гр. Свищов.

През първото тримесечие на 2017 г. в гр. Свищов своевременно са отстранени 13 бр. аварии на водопроводната разпределителна мрежа и 2 бр. канализационни аварии.

В селата от Община Свищов са отстранени 32 бр. водопроводни аварии по разпределителната мрежа и 4 бр. аварии по довеждащите водопроводи.

По магистралните водопроводи с. Вардим – гр. Свищов са отстранени общо 10 бр. водопроводни аварии.

Отстранени са 57 аварии в помпените станции (по електрооборудването), ремонтирани са общо 12 бр. помпи, както и общо 17 бр. ел. двигатели от които пренавитите са 11 бр. ел. двигатели, ремонтиран е също и 1 бр. силов маслен трансформатор.

Закупен е товарен автомобил Мерцедес Бенц 914 на обща стойност 25 хил. лв., машини и оборудване на стойност 15 хил. лв. Общата стойност на направените инвестиции за ДМНА възлизат на 40 хил. лв.

2. ВЛИЯНИЕ НА ВАЖНИТЕ СЪБИТИЯ ЗА “ВОДОСНАБДЯВАНЕ И КАНАЛИЗАЦИЯ-СВИЩОВ” ЕАД, НАСТЪПИЛИ ПРЕЗ ПЪРВОТО ТРИМЕСЕЧИЕ НА 2017 г. ВЪРХУ РЕЗУЛТАТИТЕ ВЪВ ФИНАНСОВИЯ ОТЧЕТ

Към 31.03.2017 г. “ВОДОСНАБДЯВАНЕ И КАНАЛИЗАЦИЯ-СВИЩОВ” ЕАД отчита нетни приходи от продажби на стойност 601 хил. лв., което представлява увеличение с 11,92 % в сравнение с реализираните за първото тримесечие на 2016 г. нетни приходи от продажби в размер на 537 хил. лв. Към 31.03.2017 г. нетните приходи от продажба на услуги на дружеството са на стойност 592 хил. лв. спрямо реализираните през първото тримесечие на 2016 г. в размер на 529 хил. лв.

Към 31.03.2017 г. “ВОДОСНАБДЯВАНЕ И КАНАЛИЗАЦИЯ-СВИЦОВ” ЕАД отчита нетна загуба в размер на 24 хил. лева спрямо отчетената към 31.03.2016 г. счетоводна загуба на стойност 98 хил. лв.

Към 31.03.2017 г. сумата на активите на “ВОДОСНАБДЯВАНЕ И КАНАЛИЗАЦИЯ-СВИЦОВ” ЕАД е в размер на 1 733 хил. лв., а стойността на собствения капитал е 1 388 хил. лв.

Дружеството отчита търговските и други задължения към 31.03.2017 г. в размер на 90 хил. лв. Общо разходите за дейността на дружеството към 31.03.2017 г. са в размер на 625 хил. лв. и отчитат понижение от 1,73 % в сравнение отчетените към 31.03.2016 г. разходи, които възлизат на 636 хил. лв.

През 2017 г. “ВОДОСНАБДЯВАНЕ И КАНАЛИЗАЦИЯ-СВИЦОВ“ ЕАД е реализирало продажби в размер на 348607 куб. м. вода, което е със 22036 куб. м. по-малко в сравнение с реализираните продажби за същия период през 2016 година. Намалението на продажбите в общественния сектор и личния сектор са вследствие на намалената консумация през настоящата година.

ФИНАНСОВИ ПОКАЗАТЕЛИ И КОЕФИЦИЕНТИ НА ДРУЖЕСТВОТО КЪМ 31.03.2017 Г.

Таблица 2

ПОКАЗАТЕЛИ ЗА ЛИКВИДНОСТ:	31.3.2017	31.3.2016
Коефициент на обща ликвидност	3,23	3,88
Коефициент на бърза ликвидност	2,58	2,98
Коефициент на абсолютна ликвидност	0,09	0,14
Коефициент на незабавна ликвидност	0,09	0,14



Таблица 3

ПОКАЗАТЕЛИ ЗА РЕНТАБИЛНОСТ:	31.3.2017	31.3.2016
Рентабилност на Основния Капитал	-0,05	-0,22
Рентабилност на Собствения Капитал (ROE)	-0,02	-0,02
Рентабилност на Активите (ROA)	-0,01	-0,02

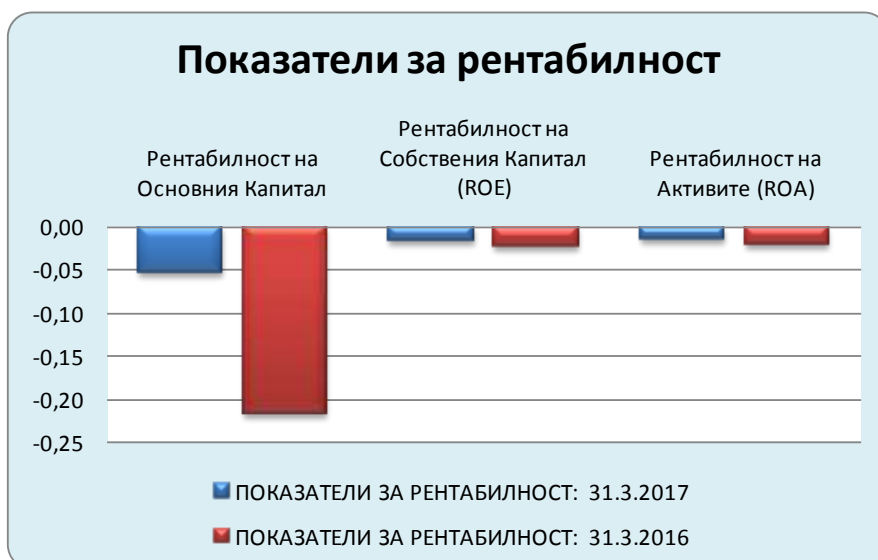


Таблица 4

ПОКАЗАТЕЛИ ЗА ЗАДЪЖНЯЛОСТ:	31.3.2017	31.3.2016
Коефициент на задлъжнялост	0,25	0,08
Дълг / Активи	0,20	0,08
Коефициент на финансова автономност	4,02	11,82

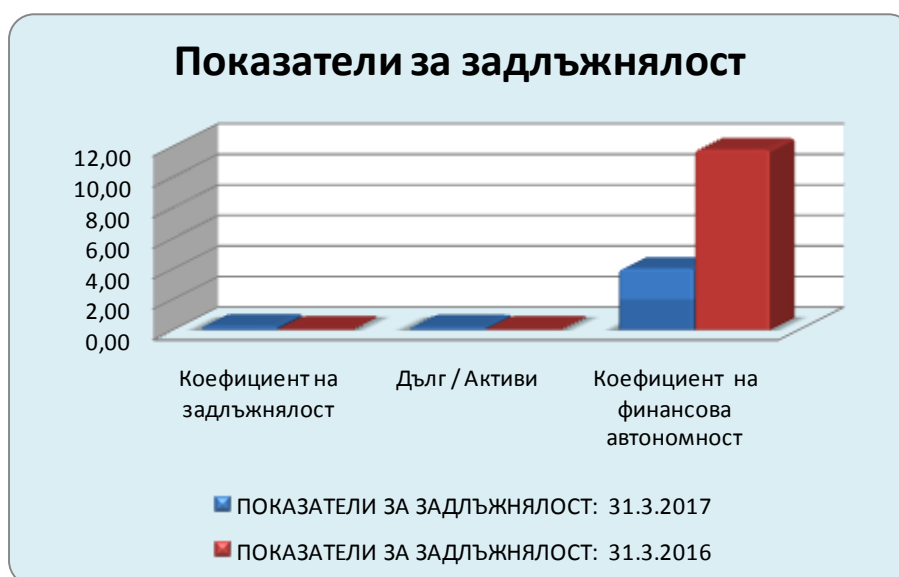


Таблица 5

УПРАВЛЕНСКИ ПОКАЗАТЕЛИ:	31.3.2017	31.3.2016
ЕБИТДА	-7	-35
ЕБИТ	-23	-97



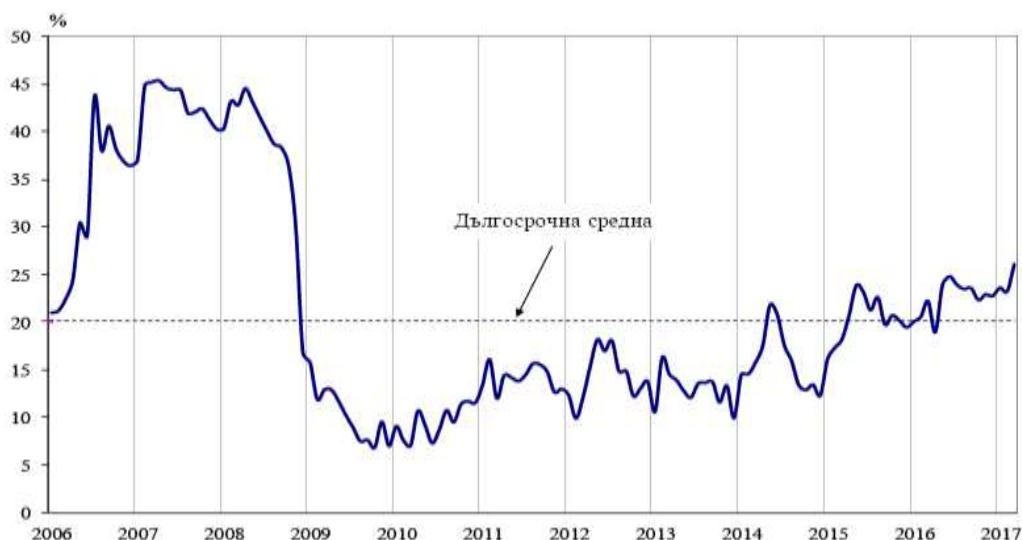
3. ОПИСАНИЕ НА ОСНОВНИТЕ РИСКОВЕ И НЕСИГУРНОСТИ, ПРЕД КОИТО Е ИЗПРАВЕНО “ВОДОСНАБДЯВАНЕ И КАНАЛИЗАЦИЯ-СВИЩОВ” ЕАД ПРЕЗ СЛЕДВАЩИЯ ФИНАНСОВ ПЕРИОД

СИСТЕМАТИЧНИ РИСКОВЕ

ОБЩ МАКРОИКОНОМИЧЕСКИ РИСК

По данни на Националния статистически институт през март 2017 г. общият показател на бизнес климата се повишава с 2.9 пункта в сравнение с февруари, което се дължи на подобрения бизнес климат в промишлеността, строителството и търговията на дребно.

Фиг. 1. Бизнес климат - общо



Източник: НСИ

Съставният показател „бизнес климат в промишлеността” нараства с 2.1 пункта спрямо предходния месец в резултат на по-благоприятните оценки и очаквания на промишлените

предприемачи за бизнес състоянието на предприятията. По тяхно мнение настоящата производствена активност се подобрява, като и прогнозите им за следващите три месеца са оптимистични. Факторът, затрудняващ в най-голяма степен бизнеса, продължава да е несигурната икономическа среда, като през последния месец се наблюдава засилване на негативното му влияние. Относно продажните цени в промишлеността мениджърите предвиждат запазване на тяхното равнище през следващите три месеца.

По данни на Националния статистически институт през март съставният показател „бизнес климат в строителството” се покачва с 8.0 пункта, което се дължи на подобрените оценки и очаквания на строителните предприемачи за бизнес състоянието на предприятията. Анкетата отчита и нарастване на получените нови поръчки през последния месец, което е съпроводено и с по-оптимистични очаквания за дейността през следващите три месеца. По отношение на заетите в бранша прогнозите са също в посока на увеличение.

Несигурната икономическа среда и конкуренцията в бранша остават основните пречки за развитието на дейността, като през последния месец се наблюдава засилване на неблагоприятното им въздействие. По отношение на продажните цени в строителството очакванията на мениджърите са те да останат без промяна през следващите три месеца.

По данни на Националния статистически институт съставният показател „бизнес климат в търговията на дребно” се повишава с 2.4 пункта в сравнение с февруари в резултат на благоприятните оценки и очаквания на търговците на дребно за бизнес състоянието на предприятията. Прогнозите им за обема на продажбите и поръчките към доставчиците през следващите три месеца са също по-оптимистични.

По данни на Националния статистически институт през март съставният показател „бизнес климат в сектора на услугите” запазва приблизително нивото си от предходния месец. В прогнозите си за развитието на бизнеса мениджърите са оптимисти, като и очакванията им за търсенето на услуги през следващите три месеца продължават да се подобряват.

Оценката за състоянието на икономиката и финансите на Управителния съвет на ЕЦБ към 9 март 2017 г. сочи, че глобалната икономическа активност продължава да се възстановява. Световният растеж се ускорява през втората половина на миналата година и се очаква в началото на 2017 г. темпът му да остане устойчив, макар и умерен в ретроспективен план. Световната обща инфлация се повишава през последните месеци поради скока в цената на петрола, докато в средносрочен хоризонт се очаква бавното намаляване на свободните производствени мощности да подпомага в известна степен общата инфлация.

Според макроикономическите прогнози за еврозоната на експертите на ЕЦБ от март 2017 г. се предвижда БВП в реално изражение да нарасне годишно с 1,8% през 2017 г., с 1,7% през 2018 г. и с 1,6% през 2019 г. В сравнение с макроикономическите прогнози на експертите на Евросистемата от декември 2016 г. прогнозата за растежа на реалния БВП е ревизирана леко нагоре за 2017 г. и 2018 г. Рисковете относно перспективите за растежа в еврозоната са вече по-слабо изразени, но остават свързани с надценяване и са обусловени предимно от глобални фактори.

ЛИХВЕН РИСК

Лихвеният риск е свързан с възможни, евентуални, негативни промени в лихвените нива, установени от финансовите институции на Република България.

На своето заседание по паричната политика, проведено на 9 март 2017 г., Управителният съвет на ЕЦБ излезе със заключението, че все още е необходима много голяма степен на парично стимулиране, за да може натискът на базисната инфлация да даде тласък на общата инфлация и да я подкрепи в средносрочен план. Въз основа на редовния икономически и паричен анализ Управителният съвет потвърди необходимостта да поддържа много високата степен на парично стимулиране, за да се осигури своевременно устойчиво връщане на темпа на инфлацията към равнища под, но близо до 2 %. Управителният съвет взе решение да не променя основните лихвени проценти на ЕЦБ и продължава да очаква, че те ще останат на сегашните или на по-

ниски равнища за продължителен период от време и доста след приключването на нетните покупки на активи.

**Основните лихвени проценти, определени от БНБ за периода
01.01.2017 – 31.03.2017 г. са:**

Таблица № 6

Месец	Основен лихвен процент
Януари 2017 г.	0.00 %
Февруари 2017 г.	0.00 %
Март 2017 г.	0.00 %

***Източник:БНБ**

ИНФЛАЦИОНЕН РИСК

Инфлационният риск представлява всеобщо повишаване на цените, при което парите се обезценят и съществува вероятност от понасяне на загуба от домакинствата и фирмите.

По предварителни данни на НСИ индексът на потребителските цени за януари 2017 г. спрямо декември 2016 г. е 101.3 %, т.е. месечната инфлация е 1.3 %. Годишната инфлация за януари 2017 г. спрямо януари 2016 г. е 1.4 %. Средногодишната инфлация за периода февруари 2016 - януари 2017 г. спрямо периода февруари 2015 - януари 2016 г. е минус 0.7 %.

По предварителни данни на НСИ хармонизираният индекс на потребителските цени за януари 2017 г. спрямо декември 2016 г. е 100.7 %, т.е. месечната инфлация е 0.7 %. Годишната инфлация за януари 2017 г. спрямо януари 2016 г. е 0.4 %. Средногодишната инфлация за периода февруари 2016 - януари 2017 г. спрямо периода февруари 2015 - януари 2016 г. е минус 1.3 %.

Индексът на потребителските цени за февруари 2017 г. спрямо януари 2017 г. е 100.0%, т.е. месечната инфлация е 0.0 %. Инфлацията от началото на годината (февруари 2017 г. спрямо декември 2016 г.) е 1.3 %, а годишната инфлация за февруари 2017 г. спрямо февруари 2016 г. е 1.7%. Средногодишната инфлация за периода март 2016 - февруари 2017 г. спрямо периода март 2015 - февруари 2016 г. е минус 0.5%.

Хармонизираният индекс на потребителските цени за февруари 2017 г. спрямо януари 2017 г. е 100.0%, т.е. месечната инфлация е 0.0%. Инфлацията от началото на годината (февруари 2017 г. спрямо декември 2016 г.) е 0.7 %, а годишната инфлация за февруари 2017 г. спрямо февруари 2016 г. е 0.9 %. Средногодишната инфлация за периода март 2016 - февруари 2017 г. спрямо периода март 2015 - февруари 2016 г. е минус 1.1 %.

Индексът на потребителските цени за март 2017 г. спрямо февруари 2017 г. е 99.5 %, т.е. месечната инфлация е минус 0.5 %. Инфлацията от началото на годината (март 2017 г. спрямо декември 2016 г.) е 0.8 %, а годишната инфлация за март 2017 г. спрямо март 2016 г. е 1.9 %. Средногодишната инфлация за периода април 2016 - март 2017 г. спрямо периода април 2015 - март 2016 г. е минус 0.2 %.

Хармонизираният индекс на потребителските цени за март 2017 г. спрямо февруари 2017 г. е 99.5%, т.е. месечната инфлация е минус 0.5 %. Инфлацията от началото на годината (март 2017 г. спрямо декември 2016 г.) е 0.2 %, а годишната инфлация за март 2017 г. спрямо март 2016 г. е 1.0 %. Средногодишната инфлация за периода април 2016 - март 2017 г. спрямо периода април 2015 - март 2016 г. е минус 0.9%.

Инфлацията за периода 01.01.2017 г. – 31.03.2017 г. е следната:

Таблица № 7

Месец	% на инфлацията
Януари 2017 г.	1,3 %
Февруари 2017 г.	0.0 %
Март 2017 г.	- 0.5 %

***Източник:НСИ**

ПОЛИТИЧЕСКИ РИСК

Политическият риск е вероятността от смяна на Правителството, или от внезапна промяна в неговата политика, от възникване на вътрешнополитически сътресения и неблагоприятни промени в европейското и/или националното законодателство, в резултат на което средата, в която оперират местните стопански субекти да се промени негативно, а инвеститорите да понесат загуби.

В национален план, на 26 март 2017 г. в България бяха проведени предсрочни парламентарни избори, в резултат на които 5 политически формации и обединения на такива минават 4 %-ната бариера, без да има политическа сила, която самостоятелно да може да състави правителство. Политическият риск за България в този смисъл се изразява в невъзможността за съставяне на стабилно правителство, което да установи и да провежда устойчиви политики, да предприеме адекватни мерки за финансово и икономическо стабилизиране на страната, както и за последователно извършване на сериозни реформи в съдебната система и във всички неререформирани сфери на обществения живот.

Политическите рискове за България в международен план са свързани с поетите ангажиментите за осъществяване на сериозни структурни реформи в страната в качеството ѝ на равноправен член на ЕС, повишаване на социалната стабилност ограничаване на неефективните разходи, от една страна, както и със силната дестабилизация на страните от Близкия изток, зачестяващите заплахи от терористични атентати в Европа, бежански вълни и нестабилност на ключови страни в непосредствена близост до България.

На 25.02.2017 г. ЕК представи мониторинговия доклад за България, който показва, че България е постигнала допълнителен значителен напредък в изпълнението на стратегията за реформа на съдебната система, но националната стратегия за борба с корупцията все още е в ранна фаза на изпълнение. От комисията уточняват, че приключването на процеса по механизма в рамките на мандата на настоящата комисия зависи от това колко бързо България може да изпълни препоръките, изложени в доклада.

България, както и другите държави – членки на ЕС от региона, продължава да бъде сериозно засегната от общо европейския проблем с интензивния бежански поток от Близкия изток.

Други фактори, които също влияят на този риск, са евентуалните законодателни промени и в частност тези, които касаят стопанския и инвестиционния климат в страната.

ВАЛУТЕН РИСК

Експозицията към валутния риск представлява зависимостта и ефектите от изменението на валутните курсове. Систематичният валутен риск е вероятността от евентуална промяна на валутния режим на страната (валутен борд), което би довело или до обезценяване на лева или до поскъпване на лева спрямо чуждестранните валути.

Валутният риск ще има влияния върху компании, имащи пазарни дялове, плащанията на които се извършват във валута, различна от лева и еврото. Тъй като съгласно действащото

законодателство в страната българският лев е фиксиран към еврото в съотношение EUR 1 = BGN 1.95583, а Българската народна банка е длъжна да поддържа ниво на българските левове в обръщение, равно на валутните резерви на банката, рискът от обезценяване на лева спрямо европейската валута е минимален и се състои във евентуално предсрочно премахване на валутния борд в страната. На този етап това изглежда малко вероятно, тъй като очакванията са валутният борд да бъде отменен при приемането на еврото в България за официална платежна единица.

Теоретично, валутният риск би могъл да се повиши, когато България се присъедини към втория етап на Европейския Валутен Механизъм (ERM II). Това е режим, в който страната трябва да поддържа валутния курс спрямо еврото в границите на +/-15% спрямо централен паритет. На практика, всички държави, които понастоящем са в този механизъм (Дания, Естония, Кипър, Литва, Латвия, Малта), са свидетели на колебания, които са съществено по-малки от позволените $\pm 15\%$.

Фиксираният курс на лева към еврото не елиминира за българската валута риска от неблагоприятни движения на курса на еврото спрямо другите основни валути (щатски долар, британски паунд, швейцарски франк) на международните финансови пазари, но към настоящия момент дружеството не счита, че такъв риск би бил съществен по отношение на дейността му. Дружеството може да бъде засегнато от валутния риск в зависимост от вида на валутата на паричните постъпления и от вида на валутата на потенциалните заеми на дружеството.

ЛИКВИДЕН РИСК

Проявлението на ликвидния риск по отношение на дружеството се свързва с възможността за липса на навременни и/или достатъчни налични средства за посрещане на всички текущи задължения. Този риск може да настъпи, както при значително забавяне на плащанията от страна на длъжниците на дружеството, така и при не достатъчно ефективно управление на паричните потоци от дейността на дружеството.

На закрито заседание на 31.03.2017 г. Комисията за енергийно и водно регулиране прие решение във връзка с подаденото от „Булгаргаз“ ЕАД заявление за утвърждаване на цени за II-то тримесечие на 2017 г., по които общественият доставчик продава природен газ на крайните снабдители на природен газ и на клиенти, присъединени към газопреносната мрежа. Тъй като към момента, на пазара на природен газ не са налице предпоставки за формиране на конкурентна среда, Комисията регулира цената на природния газ за крайните снабдители и за клиентите, присъединени към газопреносната мрежа. Съгласно изискванията за публичност и прозрачност, по доклада на работната група за цената на природния газ на 28.03.2017 г. беше проведено открито заседание с участието на заинтересовани страни.

С решението на КЕВР, считано от 1 април 2017 г., въз основа на представените данни и документи и след направени изчисления съгласно прилагания ценови модел, утвърдената цена на природния газ за II-то тримесечие на 2017 г. за крайни снабдители на природен газ и на клиенти, присъединени към газопреносната мрежа, е в размер на 363,26 лв./1000 куб. м. или 39.04 лв. на MWh, без акциз и ДДС. Утвърдената от регулатора цена на природния газ е с 29,64% по-висока от досегашната цена за I-то тримесечие на 2017 г. поради поскъпването на цените на алтернативните горива на международните пазари през последните 9 месеца и по-високия курс на американския долар. В цената не е включена цена за пренос през газопреносната мрежа. До определяне на цени по реда на Методиката за определяне на цени за достъп и пренос на природен газ през газопреносните мрежи, собственост на „Булгартрансгаз“ ЕАД, към цената на обществения доставчик през II-то тримесечие на 2017 г. се добавя цената за пренос през газопреносната мрежа в размер на 19.73 лв./1000 куб. м. Клиентите, присъединени към мрежа ниско налягане, собственост на „Булгартрансгаз“ ЕАД, освен цена за пренос на природен газ през газопреносната мрежа и цена на обществения доставчик, заплащат и цена в размер на 7.72 лв./1000 nm³ (без акциз и ДДС).

След извършен анализ от експерти на Комисията, в ценовото заявление на „Булгаргаз“ ЕАД са направени корекции и са намалени предложените прогнозни разходи за пренос на природен газ през територията на Румъния през II-ро тримесечие на годината. Дружеството е превалутирало неоснователно тези разходи от лева в щатски долари, което е довело до завишаване с 0.16 лв./1000 nm³ на цената на природния газ на входа на газопреносната мрежа. В резултат на това настъпва промяна в стойността на компонентата за дейността „обществена доставка“ и тя е намалена от 6.54 лв./1000 nm³ - на 6.53 лв./1000 nm³. По тези причини в окончателното решение на КЕВР цената на природния газ за II-то тримесечие на 2017 г. е с 0.17 лв./1000 nm³ по-ниска от предложената от заявителя „Булгаргаз“ ЕАД.

Въпреки повишението с 29,64 %, сравнителните данни показват, че цената на природния газ остава по-ниска в сравнение с цената в началото на 2016 г., когато тя беше в размер на 405,56 лв./1000 nm³. За периода 2013-2016 г. цената на природния газ е намаляла с 452 лв., т.е. повече от 2,5 пъти.

НЕСИСТЕМАТИЧНИ РИСКОВЕ

ЗАВИСИМОСТ ОТ КЛИЕНТИ

По отношение на дейността на дружеството съществува зависимост на дружеството от неговите настоящи и потенциални клиенти. Ръководството на дружеството полага усилия за привличане на нови клиенти чрез предоставянето на качествена услуга при конкурентни на пазара цени. Съществува вероятност дружеството да не може да разшири кръга на своите клиенти и съответно да не може да реализира заложения годишен ръст на приходите от продажби.

ЗАВИСИМОСТ ОТ КЛЮЧОВ ПЕРСОНАЛ

Напускането или освобождаването на служители, заети с основната дейност би могло в краткосрочен план да окаже негативно влияние върху плавното осъществяване на дейността на компанията.

Въпреки това, считаме, че изградената организация в дружеството гарантира до голяма степен дългосрочното изпълнение на ангажиментите на компанията към нейните клиенти.

Правата и задълженията на работниците и служителите са уредени чрез колективен трудов договор, който е подновен през 2016 г., като по този начин и чрез поетите ангажименти от страна на дружеството се управлява този риск.

РИСК ОТ ПРОМЯНА НА ТЪРСЕНЕТО НА ПРЕДЛАГАНИЯ ВИД УСЛУГИ И НАВЛИЗАНИЕ НА НОВИ ТЕХНОЛОГИИ И ИГРАЧИ НА ПАЗАРА

Този риск е свързан с демографски, икономически и технологични промени и обуславя факта, че търсенето на предлаганите услуги би могло да се променя с времето и в резултат на навлизането на нови технологии и нови участници на пазара.

Възможно е навлизането на нови участници на пазара, които да предлагат по-евтина цена на услугата. За съжаление ръководството на дружеството не може да влияе пряко върху управлението на този риск. Въздействие може да бъде оказвано единствено и само с поддържането на качествена услуга.

РЕГУЛАТИВЕН РИСК

Регулативният риск е свързан с възможността за промени в нормативната уредба, които да затруднят осъществяването от "ВОДОСНАБДЯВАНЕ И КАНАЛИЗАЦИЯ-СВИЦОВ" ЕАД дейност.

В случай, че бъдат приети законодателни промени, както и такива, свързани с регулаторните изисквания на КЕВР, въвеждащи по-рестриктивен нормативен режим за осъществяване на дейността на дружеството, това ще доведе до допълнителни затруднения за компанията.

През отчетната 2016 година не е извършвана проверка от КЕВР. Системно е подавана исканата информация относно изпълнението на Бизнес плана на дружеството, справки и отчети за 2016 година и за ценово предложение, относно новата услуга пречистване на отпадъчни води.

На база посоченото по-горе и прилаганата от дружеството екологична политика и познаването на нормативната база, към момента на изготвяне на настоящия доклад регулативният риск си оценява като среден.

4. ИНФОРМАЦИЯ ЗА СКЛЮЧЕНИ ГОЛЕМИ СДЕЛКИ МЕЖДУ СВЪРЗАНИ ЛИЦА ПРЕЗ ПЪРВОТО ТРИМЕСЕЧИЕ НА 2017 г.

През първото тримесечие на 2017 г. Дружеството не е сключвало големи сделки със свързани лица.

19.04.2017 г.

гр. Свищов

За "ВОДОСНАБДЯВАНЕ И КАНАЛИЗАЦИЯ – СВИЦОВ" ЕАД


Ангел Беляков
/Изпълнителен директор/

