



**ГОДИШЕН ДОКЛАД ЗА ДЕЙНОСТТА
„В И К СТЕНЕТО“ ЕООД, ГР. ТРОЯН
КЪМ 31.12.2016 Г.**

НАСТОЯЩИЯТ ДОКЛАД ЗА ДЕЙНОСТТА Е ИЗГОТВЕН В СЪОТВЕТСТВИЕ С РАЗПОРЕДБИТЕ НА ЧЛ. 39 ОТ ЗАКОНА ЗА СЧЕТОВОДСТВОТО (в сила от 01.01.2016 г.), ЧЛ. 100Н, АЛ. 7 ОТ ЗППЦК И ПРИЛОЖЕНИЕ №10, КЪМ ЧЛ. 32, АЛ. 1, Т. 2 ОТ НАРЕДБА №2 ОТ 17.09.2003 Г. ЗА ПРОСПЕКТИТЕ ПРИ ПУБЛИЧНО ПРЕДЛАГАНЕ И ДОПУСКАНЕ ДО ТЪРГОВИЯ НА РЕГУЛИРАН ПАЗАР НА ЦЕННИ КНИЖА И ЗА РАЗКРИВАНЕТО НА ИНФОРМАЦИЯ.

Управителят на „В И К СТЕНЕТО“ ЕООД, ГР. ТРОЯН на основание изискванията на разпоредбите на чл. 39 от Закона за счетоводството (в сила от 01.01.2016 г.), чл.100н, ал.7 от ЗППЦК и приложение №10, към чл. 32, ал. 1, т. 2 от Наредба № 2 от 17.09.2003 г. за проспектите при публично предлагане и допускане до търговия на регулиран пазар на ценни книжа и за разкриването на информация изготви настоящия доклад за дейността /Доклада/.

Докладът представя коментар и анализ на финансови и нефинансови основни показатели за резултата от дейността, имащи отношение към стопанската дейност на дружеството, включително информация по въпроси, свързани с екологията и служителите. Докладът съдържа обективен преглед, който представя вярно и честно развитието и резултатите от дейността на „В И К СТЕНЕТО“ ЕООД, ГР. ТРОЯН, както и неговото състояние, заедно с описание на основните рискове, пред които е изправено.

Приложена като самостоятелен документ към настоящия доклад е декларация за корпоративно управление на „В И К СТЕНЕТО“ ЕООД, ГР. ТРОЯН съгласно разпоредбите на чл. 100н, ал. 8 от ЗППЦК.

Информация относно настъпилите през 2016 г. обстоятелства, които ръководството на дружеството счита, че биха могли да бъдат от значение за заинтересованите лица, е публично оповестявана до Комисия за финансов надзор и обществеността в сроковете и по реда, предвидени за разкриване на регулирана информация от дружества, попадащи в обхвата на разпоредбите на §1д от ДР на ЗППЦК.

I. ОБЩА ИНФОРМАЦИЯ ЗА ДРУЖЕСТВОТО

1. СТАТУТ НА ДРУЖЕСТВОТО

„В И К СТЕНЕТО“ ЕООД, ГР. ТРОЯН е еднолично дружество с ограничена отговорност I едноличен собственик на капитала ОБЩИНА ТРОЯН, ЕИК/ПИК 000291709. Съгласно НАРЕДБА № 3 за реда за упражняване правата на Община Троян в търговските дружества с общинско участие в капитала, в граждански дружества и сдруженията с нестопанска цел, Общинският съвет - Троян упражнява правата на Общината в търговските дружества с общинско участие в капитала, в гражданските дружества, образувани по Закона за задълженията и договорите, и сдружения с нестопанска цел, при условията, по реда и чрез органите, посочени в наредбата.

„В И К СТЕНЕТО“ ЕООД, ГР. ТРОЯН е вписано в Търговския регистър към Агенцията по вписванията с ЕИК: 820146942.

Дружеството има следният предмет на дейност: ХИДРОЛОЖКИ И ИНВЕСТИЦИОННИ ПРОУЧВАНИЯ И ПРОЕКТИРАНЕ НА В и К МРЕЖИ И СЪОРЪЖЕНИЯ НА ТЕРИТОРИЯТА НА ОБЩИНА ТРОЯН, СТРОИТЕЛСТВО И УСЛУГИ НА ОРГАНИЗАЦИИ, ФИРМИ И ГРАЖДАНИ В ОБЛАСТТА НА ВОДОСНАБДЯВАНЕТО И КАНАЛИЗАЦИЯТА.

Към 31.12.2016 г. дружеството е със седалище, адрес на управление и website, както следва: област Ловеч, община Троян, гр. Троян, ул. „Христо Ботев“ 213, телефон: 067064297.

Електронна страница на дружеството: www.viktroyan.com

Към 31.12.2016 . капиталът на дружеството е в размер на 7 130 000 лв. и е разпределен в 71 300 (седемдесет и една хиляди и триста) дяла по 100 (сто) лева всеки един от тях. През 2016 г. не е осъществявано увеличение или намаление на капитала на дружеството.

2. УПРАВЛЕНИЕ

„В И К СТЕНЕТО” ЕООД, ГР. ТРОЯН е еднолично дружество с ограничена отговорност, което се управлява и представлява от управител, избран от едноличния собственик на капитала ОБЩИНА ТРОЯН, ЕИК/ПИК 000291709. Общинският съвет - Троян упражнява правата на едноличния собственик на капитала.

Към 31.12.2016 г. управител на дружеството е Тонимир Стойчев Гечев. През 2016 г. не е извършвана смяна на управителя на дружеството.

II. ПРЕГЛЕД НА РАЗВИТИЕТО, РЕЗУЛТАТИТЕ ОТ ДЕЙНОСТТА И СЪСТОЯНИЕТО НА ПРЕДПРИЯТИЕТО

1. ОСНОВНИ НАСОКИ В ДЕЙНОСТТА НА ДРУЖЕСТВОТО ПРЕЗ 2016 Г.

„В И К СТЕНЕТО” ЕООД, ГР. ТРОЯН е общинска фирма извършваща хидроложки и инвестиционни проучвания и проектиране на ВиК мрежи и съоръжения на територията на община Троян, строителство и услуги на организации, фирми и граждани в областта на водоснабдяването и канализацията.

Дружеството извършва своята дейност на територията на област Ловеч:

Таблица 1

Параметър	
обслужвана територия	888,84 км ²
население	32399
потребители	22511
обслужвани населени места	23
градове	1
села	22

На територията на община Троян всички основни селища са питейно-битово водоснабдени, като дружеството стопанисва, експлоатира и поддържа съответните ВиК системи.

Предметът на дейност на дружеството е свързан предимно с осъществяване на услуги, които са предмет на регулиране от страна на Комисията за енергийно и водно регулиране. Следните дейности, осъществявани от дружеството се извършват съгласно Закона за регулиране на водоснабдителните и канализационните услуги:

- доставяне вода на потребителите,
- отвеждане и пречистване на отпадъчни води, и
- присъединяване на потребителите към водопроводните и канализационни системи,

„В И К СТЕНЕТО“ ЕООД, ГР. ТРОЯН извършва също и водопроводни услуги за присъединяване, водопроводни услуги с монтаж, услугата ремонт на водомери, продажба на материали и водомери, и други.

Основните количествени параметри, на извършената от дружеството дейност към 31.12.2015 г. и 31.12.2016 г. са представени в следната таблица.

Таблица 2

Видове услуги	2016	2015
Доставка на вода	1852	1789
Отвеждане на отпадъчна вода	1594	1531
Пречистване на отпадъчна вода	1444	1367



Дейността на „В И К СТЕНЕТО“ ЕООД, ГР. ТРОЯН се осъществява в съответствие с изискванията на Закона за водите.

Един от основните закони, имащи отношение към регламентиране правото на собственост върху ВиК мрежите и съоръженията на техническата инфраструктура е Закона за водите. Той определя собствеността на водите като общонационален неделим природен ресурс и собствеността на водностопанските системи и съоръжения. Основен принцип е, че ВиК системите, които задоволяват публични нужди следва да бъдат публична държавна или публична общинска собственост. Публичният интерес е пълноценно защитен чрез изваждане на системите, които обслужват публичните нужди, от капитала на съществуващите регионални ВиК оператори и прехвърлянето им на публичните субекти – държавата и общините. Направено е ясно разграничение между имуществото на държавата и на общините, като водещ е принципът, че системите, които се намират на територията на една община и обслужват само нея, са публична общинска собственост, а ВиК системите или части от тях, които обслужват повече от една община, са публична държавна собственост. С промените в Закона за водите от 2013 година, бяха уточнени ключови въпроси, свързани с процедурата по прехвърляне на активите, т.е. намаляване на капитала на съществуващите ВиК

оператори с размера на активите, които са публична собственост и възлагане на дейностите по водоснабдяване и канализация.

1.2. ПРОИЗВОДСТВЕНА ДЕЙНОСТ

Общата дължина на водопроводната мрежа стопанисвана от дружеството е 544 км., в това число външна водопроводна мрежа – 214 км., вътрешна водопроводна мрежа - 332 км. и СВО - 15930 броя

Дружеството продължава да работи за учредяването на санитарно – охранителни зони(СОЗ) около водоизточниците.

В съответствие с изискванията за водоползване дружеството осигурява необходимите водни количества от речни водохващания, дренажни полета и каптирани извори. В и К операторът поддържа 136 бр. каптирани извори, речни водохващания 2 бр. и дренажи 3 бр.. Водоизточниците имат издадени разрешителни за водовземане и санитарно охранителни зони /СОЗ/ .

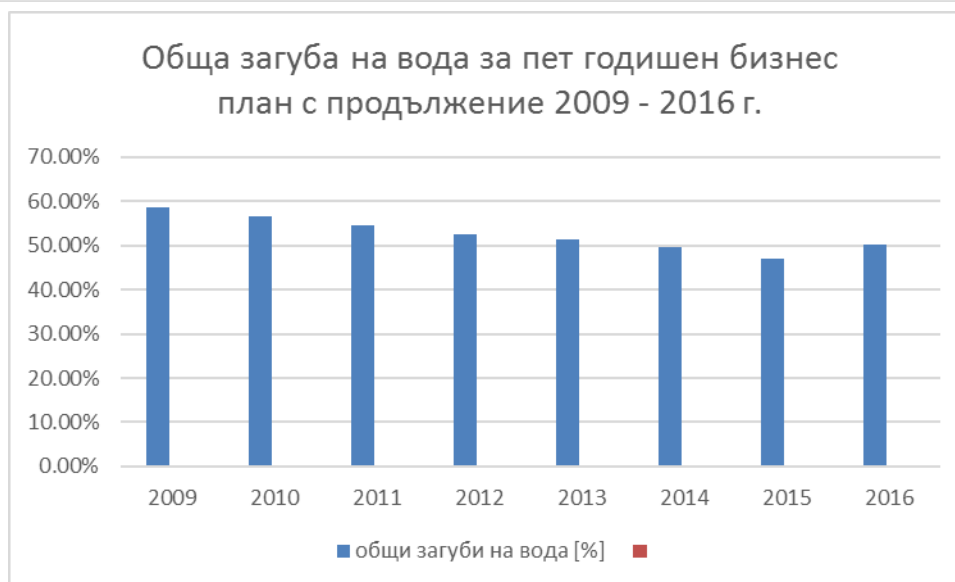
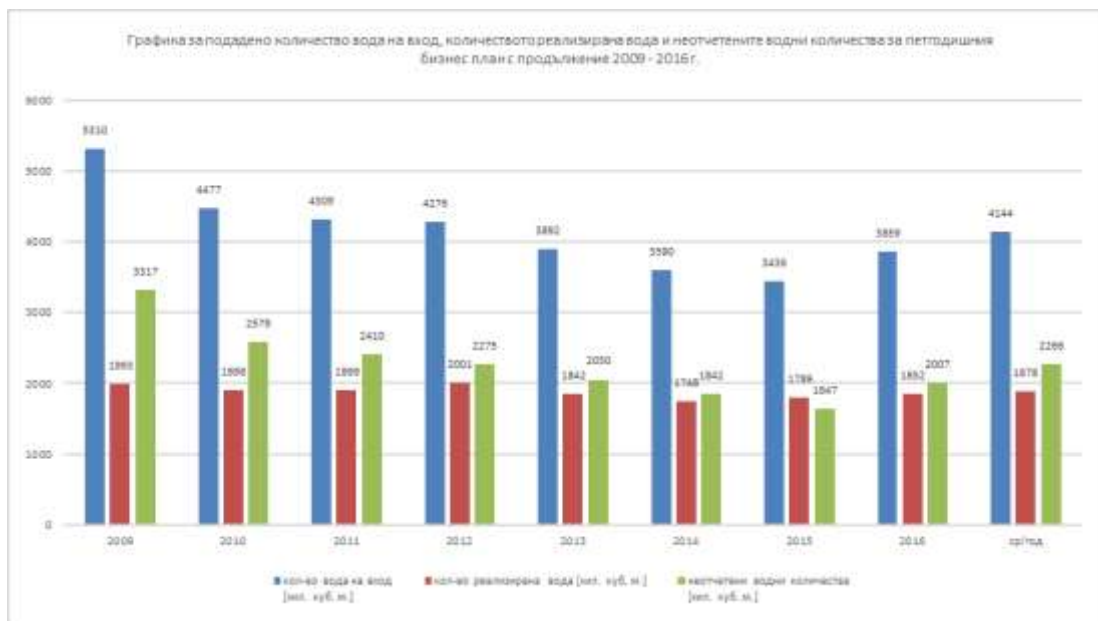
Издадени са заповеди от Директора на БД „Дунавски район” за приемане с протокол на десет санитарно-охранителни зони: КИ /1;2/ Трите кладенци с. Старо село, КИ /1;2/ Поповото с. Дебнево, КИ Селци1 с. Гумощник , КИ Пътни дял 3 с. Шипково и в с. Балабанско КИ Шарковец, КИ /1;2/ Миши дол и КИ /1;2;3/Бръмчовци.

В периода 01.01.2016 – 31.12.2016 г. е изпълнена съгласуваната с Регионална здравна инспекция /РЗИ/ Ловеч годишна програма за мониторинг качеството на питейната вода, подавана към ползвателите.

Питейната вода в община Троян отговаря на изискванията на нормативната уредба, протоколите на акредитирани лаборатории и на Регионална здравна инспекция /РЗИ/ Ловеч показват 99,95 % съответствие по индикаторно значение и 100% по микробиологични показатели и физико-химични. Мониторинг на показатели с индикаторно значение, микробиологични, физико-химични и радиологични показатели през 2016 година са направени анализи общо 265 за повече от 48 показателя за качеството на питейните води. Направени са анализи на сурова вода 10 броя от повърхностни и подземни водоизточници.

Във връзка с поддържането на водоизточниците в добро екологично състояние през годината е извършено механично почистване и дезинфекция на 8 резервоара и на съоръженията по пътя на водата.

Намаляване на неотчетените водни количества /НВК/ „В И К СТЕНЕТО” ЕООД, ГР. ТРОЯН се стреми да постигне по най – икономичния и ефективен начин за използване на водните ресурси при предоставянето на В и К услуги. Постигането на показатели за намаляване на неотчетените водни количества е от основните приоритети на дружеството. През 2016 година е отчетено намаление на НВК по водоснабдителната система – 4,5 % /154 хм3/.



През 2016 година общите загуби на вода се увеличават с 3 % спрямо 2015 г. поради факта, че на част от водоизточниците подаденото водно количество се отчита по разрешено годишно водно количество. Основната задача за изпълнение пред ръководството е намаляване на реалните загуби на вода и монтиране на водомери на вход населени места. Определено, намаляването на общите загуби не оказва влияние върху фактурираните водни количества, а се отнасят изцяло в намаление на количеството вода на входа на водоснабдителната система, т.е. на добитата вода.

За ефективно управление на водите „В И К СТЕНЕТО“ ЕООД, ГР. ТРОЯН извършва постоянен мониторинг на количествата вода на вход, монтирани водомери на дружеството на вход населените места и на водомерни зони са 31 и 4 на водоизточниците, на доставчик група „Черни Осъм“ 19, група „Топля“ 28 и група „Априлци“ 1.

„В И К СТЕНЕТО“ ЕООД, ГР. ТРОЯН продължава работата по откриване на течове, като за целта се използват микрофони, радиолокаторна станция, металотърсачи и други – открити и локализирани са 395 аварии. Други

мероприятия за намаляване на загубите са реконструкциите и ремонтите на улични водопроводи, подмяна на СВО .

Целта на дружеството е да осигурява водоснабдителна услуга с минимално прекъсване на водоподаване по време на изпълнението на планираните и непланираните строителни работи, и ремонтни дейности.

Действия по оповестяване при бедствия

Във „В И К СТЕНЕТО“ ЕООД, ГР. ТРОЯН има създадена устойчива и сигурна система за оповестяване чрез дежурния диспечер, който е 24 часа в денонощието на разположение в сградата на дружеството. Има изготвени схеми за оповестяване. Схемите се подпомагат от надеждни компютърна мрежа и мобилна телефонна мрежа специално за дружеството.

Информация за канализационните услуги

Канализационната мрежа на територията на гр. Троян включва 49.076 км. Покритието на канализационната услуга териториално е около 95 %. Останалата част от населението използва предимно септични или изгребни ями за събиране на отпадъчните води. Дружеството не експлоатира и поддържа канализационната мрежа, като 77 аварии са отстранени и профилактични дейности са извършени в проблемните участъци на улиците „Хан Аспарух“, „Славейков“, „Асен и Петър“ и други с каналопочистващ автомобил.

Канализационната система на град Троян отвежда по гравитачен път 95 % от битови и стопански отпадъчни води, както и дъждовни на града в ПСОВ гр. Троян. Ежедневно се пречистват близо 5950 м3 отпадъчни води, преди да се заустват в р. Осъм, за да се предпази от замърсяване околната среда.

Производствена програма

Производствената програма е определена след обстоен анализ на специфичната среда, в която ще оперира „В И К СТЕНЕТО“ ЕООД, ГР. ТРОЯН – географски особености, специфични характеристики на съответните групи потребители, техническо и ресурсно обезпечение и други. Изводите от направения анализ ни дадоха основа за прогнозиране на нивата на потребление за периода на бизнес плана.

Постигнато ниво на ефективност: отчет/план:

I. Подадено водно количество :

1. отчет 2016 г.	- 3 859 457 м3
2. по бизнес-план 2016 г.	- 3 343 166 м3

II. Фактурирано водно количество: отчет 2016 г.

1. отчет 2016 г.	- 1 852 085 м3
2. по бизнес-план 2016 г.	- 1 795 348 м3

III. Фактурирано отведено водно количество отчет 2016

1. отчет 2016 г.	- 1 593 689 м3
------------------	----------------

2. по бизнес-план 2016 г. - **1 519 527 мЗ**

IV. Фактурирано **пречистено отпадъчно водно** количество отчет 2016 г.

1. отчет 2016 г. - **1 443 789 мЗ**

2. по бизнес-план 2016 г. - **1 519 527 мЗ**

Аварии

През 2016 година дружеството е отстранило 104 аварии по разпределителни водопроводи, 50 на довеждащи водопроводи и 241 на СВО, вложени са материали на стойност 64 хил. лв.

Ремонтна програма

През октомври 2008 година Комисията за енергийно и водно регулиране (КЕВР) одобри **Бизнес план** 2009 – 2013 година на „В И К СТЕНЕТО“ ЕООД, ГР. ТРОЯН, включително инвестиционен план за 2 567 хил. лв. и ремонтна програма за 1556 хил. лв. Регулаторният период е удължен с две години до 31.12.2015 г. Той включва инвестиционен план за 1107 хил.лв. и ремонтна програма за 595 хил. лв. и с още една, като включва инвестиционен план за 505 хил. лв. и ремонтна програма за 197 хил. лв.

През 2016 година дружеството изпълни **капиталова програма** на стойност 416 хил. лв.

За осем годишния бизнес план, който приключва 2016 година са извършени капиталови разходи за подобряване на водоснабдителните услуги, отвеждане и пречистване на отпадъчни води на територията на община Троян за над 4074 хил. лв. и основни ремонти за 1 858 хил. лв.

За периода са реконструирани и ремонтирани 86617 мл. водопроводи от тях изградени нови разпределителни водопроводи 6736 мл., през 2016 г. са подменени довеждащи водопроводи 1678 мл. и разпределителни водопроводи 10551 мл.

За периода от 2009 г. – 2016 г. в канализационната мрежа изградена нова 45 мл. и реконструирани 100 мл.

Дружеството направи реконструкция на В и К мрежата в гр. Троян на улица „Г.С.Раковски“ за 54 хил. лв., „ген. Карцов“ за 40 хил. лв., мест.„Троянско поле“ за 10 хил. лв. и основни ремонти за 6 хил. лв.

Реконструкция е направена на довеждащ водопровод с. Патрешко от ПС към НР „Антените“ за 24 хил. лв.. Реконструкции и основени ремонти са извършени на разпределителни водопроводи в с. Шипково баните за 33 хил.лв., в с. Голяма Желязна ул. „Тодор Чипарски“ за 15 хил.лв., с. Врабево на ул. „Христо Ботев“ за 14 хил.лв., с. Балабанско на ул. „Централна“ за 19 хил.лв., с. Патрешко за ул. Далешка“ за 11 хил. лв., с. Борима на ул. „Цанко Патарински“ за 21 хил. лв. и ул. „Пена Стафунска“ за 11 хил. лв., с. Орешак на ул. „Комсомолска“ за 55 хил.лв, както и Орешак нови ул. „ Калчевска“ за 4 хил.лв. и ул. „ Иван Полендаков“ за 3 хил.лв. В селата Старо село, Добродан, Дълбок дол, Бели Осъм, Чифлик, Терзийско, Калейца, Белиш, Ломец, Черни осъм, Гумощник е направена инвестиция на обща стойност 74 хил.лв., където Общината е инвеститор за ремонтите на пътната

настилка. Тези съвместни действия са за постигане на дългосрочен икономически и социален ефект.

Основните ремонти на В и К съоръженията, машините и оборудването са на стойност 111 хил. лв.

Управлението и поддържането на активите е от основно значение за ефективността и успешната дейност на дружеството. Активно инвестираме, за да развием модерна В и К инфраструктура в съответствие с показатели за дейността на дружеството, определени от регулатора. Ние изпълняваме задълженията си да осигуряваме питейна вода на двадесет и три населени места в съответствие с всички нормативни изисквания за качеството на услугата.

1.3. ДЕЙНОСТ ПО ПОДМЯНА И ОТЧИТАНЕ НА ВОДОМЕРИ

За намаляване на търговските загуби „В И К СТЕНЕТО“ ЕООД, ГР. ТРОЯН продължава изпълнението на програмата за проверка и подмяна с монтиране на нови самостоятелни и общи водомери.

Подмяна на водомери

точното измерване на количеството доставена вода до клиентите е важен аспект за обслужването на клиента. През 2016 година бяха монтирани 1415 нови водомера в т.ч. 789 общи и самостоятелни водомера, като част от инвестиционната програма. С цел намаляване на търговските загуби в дружеството тенденцията в селата е към подмяна на МСБ водомери със СРБ, които са с по-висок клас на точност.

Редовна метрологична проверка на самостоятелни, общи водомери и водомери на вход в акредитирани лаборатории е направена на 2274 броя, от които фланшови 31 броя. Изпълнението на монтажа на водомери с фланшова връзка изисква много повече ресурси и време за изпълнение, от колкото водомери с резбова връзка.

Дистанционно отчитане на водомери.

Дружеството инвестира в качеството на обслужване на клиенти при отчитане на водомери дистанционно. В гр.Троян се предлага услугата дистанционно отчитане на индивидуални водомери етажна собственост, както за нови, така и за стари сгради.

Предимствата на дистанционно отчитане :

- информацията на показанията на водомерите се предава чрез модули, набирането става от разстояние – не е необходимо да се осигурява достъп до сградата;
- директно предаване на данни чрез безжична връзка;
- мини компютър изчислява какъв процент от водомерите в сградата са отчетени. В случай, че процента на успеваемост е под 100%, отчета се повтаря , докато стигне пълна успеваемост - 100% ;
- абсолютна точност при отчитане на водомерите и предаване на данните;
- чрез безжична връзка данните на показанията на водомерите се предават от мини компютър към централен компютър, на който информацията се обработва чрез специален софтуер, за да се използва от системата за фактуриране на „В и К Стенето“

- съставяне на фактурите ежемесечно, на база реален отчет за консумацията;
- бързо, прецизно и обективно отчитане, независимо от броя на измервателните устройства.

Въвеждането на дистанционно отчитане повишава качеството на предоставените В и К услуги, което е основна цел въведена от стандарт за управление на качеството ISO 9001:2008.

В гр. Троян на дистанционно отчитане са 1350 водомера, от които през 2016 година в жилищни сгради етажна собственост са монтирани сто и осемдесет радиомодула – ж.к. „Лъгът”, ул. „Васил Левски” и ул. „Ген. Карцов”. Целият ж.к. „Черногор” е изграден с радиомодули, като събирането на данни ще се осъществява с гейтуей, чрез който те ще се получават и обработват в специален софтуер в управлението. Дружеството има нужния ресурс за развиване на тази дейност.

Отчитане на водомери

Индивидуалните водомери в жилищните сгради, и самостоятелните водомери в имотите на клиентите се отчитат всеки месец при достъп до водомера. Клиентите етажна собственост получават информация за периода на посещение за отчитане на водомери, чрез съобщение на входовете.

С въвеждането на дистанционно отчитане и отчитане с електронни карнети, разпределението на общите нужди се е увеличила общата успеваемост за реален отчет през 2016 г.

През 2016 г. гр. Троян се отчита с електронни карнети. При обработка на показанията на водомерите от оператори на въвеждане на данни се извършва анализ на консумацията на клиента. Случаите с нереалистично висока/ниска консумация е проверявана.

1.4. ДЕЙНОСТ ПО ПРЕЧИСТВАНЕ

През 2011 г. влезе в експлоатация Биологичното стъпало на ПСОВ (пречиствателна станция за отпадъчни води), с което се постигнаха следните резултати:

- качество на заустваната отпадъчна вода се подобри;
- стойностите на контролираните показатели определени в разрешителното за заустване са по - ниски от максимално допустимите;
- използването на химически вещества е намалено, защото процеса се осъществява по биологичен път;
- утайките са биологично стабилизирани;
- премахва се проблема с миризмите.

През 2016 година в ПСОВ са пречистени общо 1444 хил. м³ отпадъчни води. Пречистените обеми отпадъчни води съставляват около 20 % от среднодневния проектен капацитет на станцията /29000м³/. Спазват се всички законови изисквания, свързани с пречистването на отпадъчните води, планираме и оптимизираме контрола над процесите.

1.5. ЛАБОРАТОРНА ДЕЙНОСТ

За да не допусне замърсяване на околната среда и за постигане на съответствие с изискванията на разрешителното за заустване в повърхностен

воден обект, издадено от Басейнова дирекция „Дунавски район”, се провежда собствен мониторинг на отпадъчните води на входа и изхода на ПСОВ – Троян по утвърден план. В лабораторията се следи ежедневно показател рН, НВ и ХПК, показателите БПК₅, Азот /общ/ и фосфор /общ/ се анализират два пъти седмично на входа и изхода на ПСОВ посредством 24 – часово пробонабиране с автоматичен пробовземач, като годишно са взети 500 проби. Показателите за тежки метали се следят един път на шест месеца посредством анализи, взети са 8 проби. Освен това собствен мониторинг се провежда и от ЛИОВ при ПСОВ гр. Плевен и ЦНИЛ „Геохимия” към МГУ „Свети Иван Рилски”, съгласно сключен договор по утвърден план, през 2016 година са анализирани 54 проби. Резултатите от акредитираните лаборатории се изпращат на Басейнова Дирекция „Дунавски район” и на РИОСВ гр. Плевен.

Пределни стойности за качеството съгласно изискванията на
Разрешителното за заустване:

Таблица 3

БПК ₅	25 мг/дм ³
ХПК	125 мг/дм ³
НВ	35 мг/дм ³
Общ N	15 мг/дм ³
Общ P	2 мг/дм ³

Средно месечните стойности на качествените показатели на пробите са под препоръчителните нива на емисиите за качеството на заустваната вода, като годишно постигнатото ниво на съответствие е 98,25%. Причина за завишеното съдържание на общ азот в малка част от пробите са екстремно ниските температури през студените зимни месеци, които затормозват правилното функциониране на биомасата и ниското органично натоварване на вход ПСОВ. Друга причина е постъпването на отпадъчни води в ПСОВ със съдържане на общ азот много по-високо от проектните изисквания за максимално натоварване.

Стабилизиране и оползотворяване на утайки

Извършва се аеробна стабилизация на утайката в биобасейна и в стабилизатора за утайка. Биологично стабилизираната утайка се обезводнява на лентова филтър преса.

Съдържанието на сухо вещество в стабилизираната утайка е около 15 %.

Анализ на утайките генерирани в ПСОВ е правен във връзка със задълженията ни произтичащи от чл.8. ал. (1) и ал. (5) на **Наредба за реда и начина за оползотворяване на утайки от пречистването на отпадъчни води чрез употребата им в земеделието** / Приета с ПМС №201 от 04.08.2016г/ , по показатели съгласно Приложение №4 на въпросната Наредба. Съдържанието на тежки метали и патогенни микроорганизми е под допустимото количество, не е установено наличие на токсични вещества. Утайката може да се използва за подобряване на почвените характеристики на земеделски масиви, но липсва интерес от страна на земеделски производители за оползотворяването за наторяване.

Таблица 4

ПСОВ – гр. Троян	2011 г.	2012 г.	2013 г.	2014 г.	2015 г.	2016 г.
Произведени утайки	974 т	572 т	553 т	424 т	563 т	849 т

Контролът на отпадъците генерирани в ПСОВ гр. Троян, включително обезводнените утайки, се извършва съгласно изискванията на Закона за управление на отпадъците. „В И К СТЕНЕТО“ ЕООД, ГР. ТРОЯН следи и предоставя изискваните отчети на Министерството на околната среда и водите.

1.6. ДОПЪЛНИТЕЛНИ ДЕЙНОСТИ

За удобство на клиента „В И К СТЕНЕТО“ ЕООД, ГР. ТРОЯН предлага допълнителни нерегулирани услуги, които носят приходи на дружеството и повишават удовлетвореността на клиентите. През 2016 г. дружеството е предлагало следните допълнителни услуги:

- закупуване на водомери от клиенти;
- монтаж на водомери с дистанционно отчитане;
- пломбиране на водомери;
- малки водопроводни услуги;
- услуга с каналопочистваща машина.

През 2016 година Дружеството е предоставило 2129 услуги, приоритет имат прехвърлянето на партиди, подмяната с метрологично годни индивидуални водомери, както и монтажните услуги чрез възлагане от юридически и физически лица.

2. Пазари и продажби

През 2016 г. „В И К СТЕНЕТО“ ЕООД, ГР. ТРОЯН е реализирало нетни приходи от продажби в размер 2 749 хил. лв., което представлява повишение от 4.68 % в сравнение с реализираните през 2015 г.

Дружеството оперира само на българския пазар.

Разпределението на реализираните нетни приходи от продажби е представено в Таблица 5.

Таблица 5

№	Нетни приходи от продажби	Стойност	
		31.12.2016г.	31.12.2015г.
1	Услуги	2728	2607
	в т.ч.		
	Доставяне вода на потребители	1871	1807
	Отвеждане на отпадъчни води	96	92
	Пречистване на отпадъчни води	704	671
	Присъединяване нови потребители	16	10
	Други водопроводни услуги	41	27
2	Стоки	21	19
3	Други	625	624
	В т.ч. продажба на материали	6	5

В т.ч. лихви за просрочени вземания	3	5
В т.ч. разх. за придобиване на ДА по стопански начин	327	324
В т.ч. финансираня	286	287
В т.ч. други	3	3
Общо приходи от оперативна дейност:	3374	3250

На следната графика са показани годишните фактурирани количества на потребена вода



Дружеството полага значителни усилия за повишаване събираемостта на просрочените задължения. За клиенти, които имат просрочени задължения, се предоставя възможност за разсрочено плащане. За облекчаване на потребителите на услугите си „В И К СТЕНЕТО“ ЕООД, ГР. ТРОЯН предлага всички видове възможности за заплащане на такса вода — касови, банкови, извънкасови и електронни. По този начин дружеството се надява да увеличи събираемостта на вземанията си посредством предоставяне на повече възможности за разплащане на потребителите. Осигурена е възможност потребителите /битови, приравнени към битовите и стопански/ да получават електронни фактури. Ежемесечно се връчват уведомителни писма на клиентите с просрочени плащания в повече от един месец.

Екип от служители в дружеството по събиране на дълга, посещава длъжниците с цел да се обсъдят възможните алтернативи за изплащане на натрупаните задължения. Случаите на принудително съдебно търсене се увеличават през 2016 г. Броят на уведомителните писма и извънсъдебни покани до длъжници на „В И К СТЕНЕТО“ ЕООД, ГР. ТРОЯН, също значително се увеличават – извънсъдебни покани 252 изготвени, от тях връчени 203, от които платени 47 и 17 са дадени на съд.

„В И К СТЕНЕТО“ ЕООД, ГР. ТРОЯН предлага възможност за безкасово плащане с банков превод по разплащателни сметки, за битовите клиенти.

Дружеството е осигурило и възможност за касово плащане на сметките на касите на „Изипей“ АД, а чрез „Ипей“ АД е осигурена възможност за онлайн разплащания за клиенти на дружеството. Плащанията се извършват в реално

време, без риск от грешки и без никакви ограничения по отношение на мястото, на което могат да се внасят парите в брой и онлайн.

Има изградени каси в селата Орешак, Врабево, Борима, Шипково, Дебнево, Добродан и Д. Дол, където клиентите имат възможност да заплатят услугата осем часа в деня, както и в почивни дни. Мрежа за разплащания касово в Изипей се разработва в още села на територията на община Троян. В останалите 15 населени места плащанията се извършват в пощенските станции, където услугата се предлага от три до четири часа в деня и оператора през месеца няма информация за извършените плащания от клиентите.

В края на 2016 година оператора „В И К СТЕНЕТО“ ЕООД, ГР. ТРОЯН има за отчетния период издадени 159 301 фактури, от които за стопански нужди 6 328 и за битови 152973, с 0.02 % /с 438 броя/ увеличение спрямо 2015 година. Фактурите, издадени след реално отчитане на водомерите са около 91 %.

3. Резултати от дейността

Към 31.12.2016 г. „В И К СТЕНЕТО“ ЕООД, ГР. ТРОЯН отчита печалба преди облагане с данъци в размер на 185 хил. лв., спрямо регистрираната за 2015 г. печалба преди облагане с данъци в размер на 90 хил. лв.

Нетната печалба на „В И К СТЕНЕТО“ ЕООД, ГР. ТРОЯН към 31.12.2016 г. е в размер на 166 хил.лв., като към 31.12.2015 г. дружеството отчита нетна печалба в размер на 81 хил. лв.

Таблица № 6

(в хил. лв.)			
СОБСТВЕН КАПИТАЛ, МАЛЦИНСТВЕНО УЧАСТИЕ И ПАСИВИ	2015	%	2016
III. Финансов резултат			
1. Натрупана печалба (загуба) в т.ч.:	107	424,30%	561
неразпределена печалба	107	424,30%	561
непокрита загуба	0	0%	0
еднократен ефект от промени в счетоводната политика	0	0%	0
2. Текуща печалба	81	104,94%	166
3. Текуща загуба	0	0%	0
Общо за група III:	188	286,70%	727
ОБЩО ЗА РАЗДЕЛ А	9 810	1,27%	9 935

Приходи от основна дейност

Таблица № 7

(в хил. лв.)			
ПРИХОДИ	2015	%	2016
А. Приходи от дейността			
I. Нетни приходи от продажби на:			
1. Продукция	0	0,00%	0
2. Стоки	19	10,53%	21
3. Услуги	2 607	4,64%	2 728
4. Други	0	0,00%	0
Общо за група I:	2 626	4,68%	2 749

Към 31.12.2016 г. „В И К СТЕНЕТО“ ЕООД, ГР. ТРОЯН регистрира нетни приходи от продажби на стойност 2 749 хил. лв., което представлява повишение от 4,68 % спрямо нетните приходи от продажби за 2015 г. в размер на 2 626 хил. лв.

Нетни приходи от продажби на дружеството за 2016 г. включват приходи от продажба на услуги в размер на 2 728 хил. лв. и приходи от продажби на стоки на стойност 21 хил. лева.

Разходи за основна дейност по категории дейности

Таблица № 8

(в хил. лв.)			
РАЗХОДИ	2015	%	2016
А. Разходи за дейността			
I. Разходи по икономически елементи			
1. Разходи за материали	566	9,89%	622
2. Разходи за външни услуги	642	15,11%	739
3. Разходи за амортизации	844	-3,32%	816
4. Разходи за възнаграждения	696	2,16%	711
5. Разходи за осигуровки	240	2,50%	246
6. Балансова стойност на продадени активи (без продукция)	20	-5,00%	19
7. Изменение на запасите от продукция и незавършено производство	0	0%	0
8. Други, в т.ч.:	32	-34,38%	21
обезценка на активи	0		0
провизии	0		0
Общо за група I:	3 040	4,41%	3 174

За отчетната 2016 г. разходите по икономически елементи на „В И К СТЕНЕТО“ ЕООД, ГР. ТРОЯН са на стойност 3 174 хил. лв. и регистрират повишение от 4,41 % спрямо разходите по икономически елементи на дружеството за 2015 г. Най-голям дял в отчетените от „В И К СТЕНЕТО“ ЕООД, ГР. ТРОЯН разходи за 2016 г. заемат разходи за възнаграждения и осигуровки на стойност 957 хил. лв., следвани от разходите за външни услуги на стойност 739 хил. лв. и разходите за материали на стойност 622 хил. лв. и към 31.12.2016 г. разходите за обичайна дейност на „В И К СТЕНЕТО“ ЕООД, ГР. ТРОЯН са в размер на 3 196 хил. лв. спрямо 2015 г. същите са увеличени с 1,49 % което е следствие от повишените разходи за външни услуги с 15,19 % и материали с 9,89 % и намаление на финансовите разходи с 80 %.

ФИНАНСОВИ ПОКАЗАТЕЛИ

ЛИКВИДНОСТ

Таблица № 9

ПОКАЗАТЕЛИ ЗА ЛИКВИДНОСТ:	31.12.2016	31.12.2015
Коефициент на обща ликвидност	6,28	5,52
Коефициент на бърза ликвидност	5,56	4,76
Коефициент на абсолютна ликвидност	4,24	3,44
Коефициент на незабавна ликвидност	4,24	3,44



Показателите за ликвидност са в зависимост от продължителността на производствения цикъл, бързината на оборота и спецификата на дейностите, извършвани от дружеството и като цяло са увеличени, но в незначителен размер, което не намалява възможността на дружеството да погасява своевременно краткосрочните си задължения с наличните си ликвидни активи.

Показателят обща ликвидност съдържа един съществен недостатък - обикновено част от оборотния капитал е ангажиран с материални запаси, които

не винаги могат да се отнесат към бързоликвидните средства и изисква непрекъснато да се оптимизират. За дружеството те са в минимален размер и са предимно под формата на резервни части и материали, необходими за аварийни ремонти.

Бързата ликвидност показва възможността на дружеството да посрещне своите непосредствени плащания в съответствие с тяхната изискуемост, т.е. с бързоликвидните си активи (краткотрайните активи без материалните запаси). Материалните запаси не оказват съществено влияние върху ликвидността на дружеството. Дружеството няма замразен оборотен капитал под формата на запаси и суровини.

Финансовата структура на дружеството се допълва и с платежоспособността ѝ, т.е. възможността своевременно да извършва всички текущи плащания и погасяване на задължения в срок, и изразява финансовата независимост от кредиторите и зависи от структурата на капитала - собствен и привлечен.

Коефициент на обща ликвидност

Към 31.12.2016 г. стойността на коефициента на обща ликвидност на „В И К СТЕНЕТО“ ЕООД, ГР. ТРОЯН е 6,28 и се повишава значително, спрямо стойностите му за 2015 г. През 2016 г. спрямо 2015 г. текущите активи на „В И К СТЕНЕТО“ ЕООД, ГР. ТРОЯН се увеличават с 26,37 %, а текущите пасиви нарастват с 11,16 %.

Коефициент на незабавна ликвидност

Към 31.12.2016 г. стойността на коефициента на незабавна ликвидност е 4,24 и се повишава спрямо стойността му от 3,44 за 2015 г. През 2016 г. спрямо 2015 г. паричните средства на дружеството нарастват с 37,03 %, а текущите пасиви се повишават с 11,16 %. Дружеството няма отчетени финансови активи.

Коефициент на бърза ликвидност

Към 31.12.2016 г. стойността на коефициента на бърза ликвидност е 5,56 и се повишава спрямо стойността му от 4,76 за 2015 г. През 2016 г. спрямо 2015 г. паричните средства на дружеството нарастват с 37,03 %, като материалните запаси се увеличават с 3,66 %, а текущите пасиви се повишават с 11,16 %.

Коефициент на абсолютна ликвидност


Към 31.12.2016 г. стойността на коефициента на абсолютна ликвидност е 4,24 и се повишава значително в сравнение със стойностите му за 2015 г. През 2016 г. в сравнение с 2015 г. сумата на паричните средства на дружеството се повишава с 37,03 %, а текущите пасиви се повишават с 11,16 %

КАПИТАЛОВИ РЕСУРСИ

ПОКАЗАТЕЛИ НА ЗАДЛЪЖНЯЛОСТ

Таблица № 10

ПОКАЗАТЕЛИ ЗА ЗАДЛЪЖНЯЛОСТ:	31.12.2016	31.12.2015
Коефициент на задлъжнялост	0,03	0,96
Дълг / Активи	0,03	0,49
Коефициент на финансова автономност	37,78	1,04



Коефициент на финансова автономност

Към 31.12.2016 г. стойността на коефициентът на финансова автономност е 37,78 и се повишава значително в сравнение с 2015 година. През 2016 г. спрямо 2015 г. собствения капитал на „В И К СТЕНЕТО“ ЕООД, ГР. ТРОЯН се увеличава с 1,27 %, а сумата на дълга на дружеството се понижава с 97,22 %

Коефициент на задлъжнялост

Към 31.12.2016 г. стойността на коефициента на задлъжнялост е 0,03. и се понижава спрямо 2015 година.

Съотношение дълг към обща сума на активите

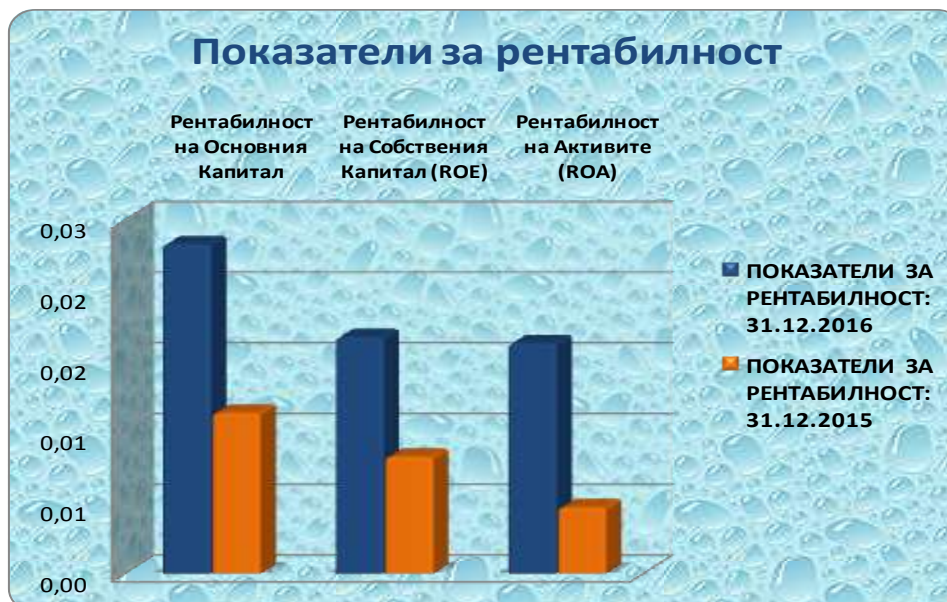
Съотношението Дълг/Активи показва директно какъв процент от активите на дружеството се финансира чрез дълг.

Към 31.12.2016 г. стойността на съотношението Дълг/Активи е 0,03. През 2016 г. спрямо 2015 г. сумата на дълга на „В И К СТЕНЕТО“ ЕООД, ГР. ТРОЯН се понижава с 97,22 %, а сумата на активите на дружеството намалява с 47,04 %.

ПОКАЗАТЕЛИ НА РЕНТАБИЛНОСТ

Таблица № 11

ПОКАЗАТЕЛИ ЗА РЕНТАБИЛНОСТ:	31.12.2016	31.12.2015
Рентабилност на Основния Капитал	0,02	0,01
Рентабилност на Собствения Капитал (ROE)	0,02	0,01
Рентабилност на Активите (ROA)	0,02	0,005



За ефективността от дейността на дружеството най-обобщаващият показател е рентабилността, която намира проявление в няколко основни направления като: доходност от продажби, от активи, пасиви и собствен капитал.

Способността на дружеството да генерира печалби зависи от обема на продажбите и от разходите за дейността и се определя като рентабилност от продажбите. Има подчертано оперативен характер и важно значение за усъвършенстване на производствената структура.

Рентабилност на Собствения капитал (ROE)

Към 31.12.2016 г. коефициентът на Рентабилност на собствения капитал е на стойност 0,02 и показва, че през годината един лев собствен капитал носи 0,02 лв. балансова печалба.

През 2016 г. спрямо 2015 г. собственият капитал на дружеството се повишава с 1,27 %.

Рентабилност на активите (ROA)

Показателят, който показва доколко ефективно са използвани ресурсите на дружеството - дълготрайни активи, материални запаси, вземания и парични средства в неговата дейност и дали успешно се изпълнява т. нар. бизнес функция е рентабилността на активите.

Стойността на коефициента на рентабилност на активите към 31.12.2016 г. е на стойност 0,02. През 2016 г. „В И К СТЕНЕТО“ ЕООД, ГР. ТРОЯН отчита

финансов резултат печалба, а активите на дружеството се понижават с 47,04 % в сравнение с 2015 г.

Рентабилност на Основния капитал

Към 31.12.2016 г. коефициентът на Рентабилност на основния капитал е на стойност 0,02. През 2016 г. „В И К СТЕНЕТО“ ЕООД, ГР. ТРОЯН отчита повишение със 104,94 % на нетен финансов резултат (печалба), а основния капитал на дружеството остава без промяна в сравнение с 2015 г.

КЛЮЧОВИ УПРАВЛЕНСКИ КОЕФИЦИЕНТИ И ПОКАЗАТЕЛИ

Таблица № 12

ФИНАНСОВИ ПОКАЗАТЕЛИ:	31.12.2016	31.12.2015
ЕБИТДА	1016	1033
ЕБИТ	200	189



Таблица № 13

	(в хил. лв.)	
Показатели	2015	2016
Нетни приходи от продажби	2626	2749
Нетен финансов резултат	81	166
Собствен капитал	9810	9935
Нетекущи пасиви	9231	24
Текущи пасиви	215	239
Нетекущи активи	17618	8698
Текущи активи	1187	1500
Оборотен капитал	972	1261
Парични средства	740	1014
Общо дълг	215	239
Общо активи	19256	10198
Разходи за лихви	93	7
Материални запаси	164	170
Краткосрочни вземания	274	308
Разходи за обичайната дейност	2702	2835
Разходи за материали	404	453

III. ИНФОРМАЦИЯ ПО ВЪПРОСИ, СВЪРЗАНИ С ЕКОЛОГИЯТА И СЛУЖИТЕЛИТЕ

ЕКОЛОГИЯ

„В И К СТЕНЕТО“ ЕООД, ГР. ТРОЯН е дружество, чиято основна дейност оказва влияние върху околната среда. Във връзка с това „В И К СТЕНЕТО“ ЕООД, ГР. ТРОЯН развива своята дейност, съобразявайки се с изискванията за опазване на околната среда.

Дружеството е разработило и последователно прилага своята екологична политика. В дружеството е разработена програма за енергийна ефективност.

Компанията реализира редица екологични проекти, следвайки отговорната си политика в областта на опазване на околната среда.

„В И К СТЕНЕТО“ ЕООД, ГР. ТРОЯН не разполага с акредитирана лаборатория за изследване на питейни и отпадъчни води.

През 2016 година дружеството е реализирало следните проекти по околна среда:

- Поддържане и обновяване на законовия и разрешителния регистър за отпадъци;
- Разделно събиране на опасни и неопасни отпадъци, които са генерирани в ПСОВ.

„В И К СТЕНЕТО“ ЕООД, ГР. ТРОЯН е сертифицирано по интегрирана система за управление на качеството и управление на околната среда с изискванията на стандарт ISO 9001 : 2008 и ISO 14001 : 2004.

През 2016 г. е извършено ресертифициране. Оценено е нивото на съответствие на системата за управление спрямо стандартите, както и ефективността на системата за управление за да се гарантира, че дружеството постига поставените цели. Направени са четиринадесет вътрешни одита и са докладвани, като при констатирани несъответствия същите са отстранени в срок.

СЛУЖИТЕЛИ

В своята политика и практика „В И К СТЕНЕТО“ ЕООД, ГР. ТРОЯН разработва и прилага съвременни форми за управление на човешките ресурси с разбирането, че това са фактори с изключително значение за развитието на бизнеса и постигането на високи резултати.

Постигането и поддържането на баланс на интересите между работодателя и работниците и служителите се основава на спазване на законодателството, придържане към висока бюджетна дисциплина и социално партньорство със синдикалните организации.

Средносписъчният състав на работниците и служителите на „В И К СТЕНЕТО“ ЕООД, ГР. ТРОЯН за периода януари-декември 2016 година е 79, разпределен по категории, както следва:

Таблица 14

Наименование по категории	брой
1. Ръководен персонал	2
2. Аналитични специалисти	4
3. Приложни специалисти	14
4. Помощен персонал	5
5. Квалифицирани производствени работници	36
6. Оператори на машини и съоръжения	12
7. Нискоквалифицирани производствени работници	6
Общо:	79



**Производителността на труда в дружеството за 2015 г. и 2016 г. е
представена в таблица 15:**

Таблица 15

Производителност на труда	лева	
	2016	2015
години	2016	2015
Средносписъчен състав	79	81
Реализирани приходи	3 381 000	3 261 000
Реализирани приходи 1 лице	42 797	40 259

През 2016 г. начислените средства за работна заплата са:

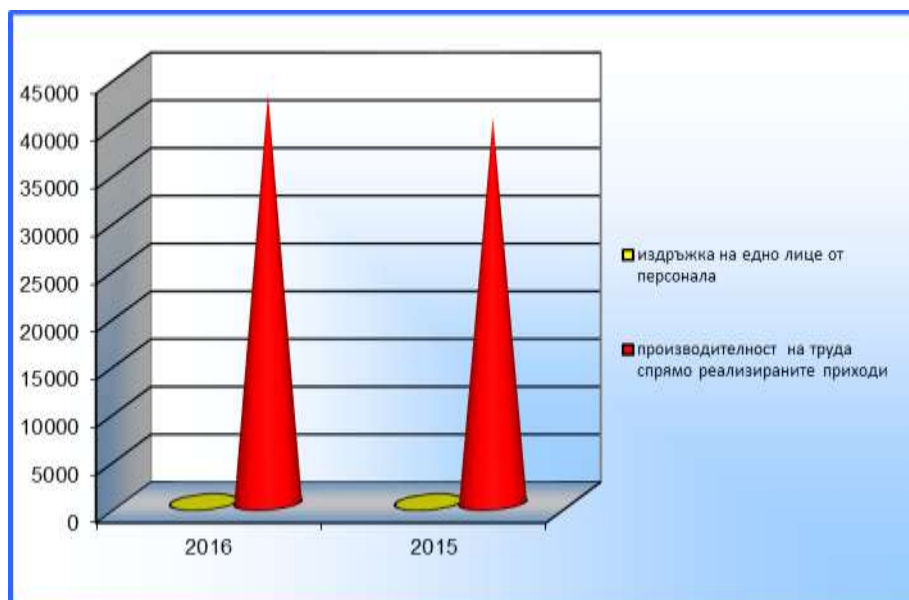
Таблица 16

Вид договор	Сума
по трудов договор в т.ч. начислени средства за работна заплата за придобиване на ДА	670241 лв. 39716 лв.
по договор за управление	28224 лв.
компенсируеми отпуски	12258 лв.

В начислените средства за работна заплата не са включени начислени обезщетения по КТ чл. 224 и чл. 222 и КСО в размер на 4 616 лв.

Социалните разходи за персонала са на стойност 102 895 лв. Средномесечната работна заплата за периода е 750 лв.

През 2016 г. редовно са провеждани въвеждащи обучения за новопостъпили служители в Дружеството, целящи бързото и лесното им адаптиране към новата среда и запознаване с работата на длъжността която заемат. Проведени са вътрешно фирмени обучения за повишаване квалификацията на служителите. Външни фирми са провеждали обучение на работници за квалификационна група по електробезопасност и безопасна работа с хлор и съдове под налягане.



„В И К СТЕНЕТО“ ЕООД, ГР. ТРОЯН изпълнява всички социални ангажименти към служителите, които са регламентирани като задължителни в нормативната уредба и Колективния браншови трудов договор, сключен между съюз на В и К операторите в България и браншовите синдикати. Дружеството поддържа и подобрява системата за управление на безопасността и здравето при работа.

Политиката и Принципите на дружеството по безопасност и здраве при работа, особено важни в процеса, са:

- управление на риска, здравето и безопасността, за работниците и служителите;
- работа в партньорство със служители за осигуряване на здраве и безопасност;
- управление на промяната с цел своевременно откриване на риска и управлението му;
- обучението на персонала по теми свързани с БЗР е съществено, необходимо и задължително;
- одитиране и измерване изпълнението на дейностите по здраве и безопасност;
- ръководителите от всички нива са отговорни за избягването на инциденти, проверките на условията на труд са едно от основните им задължение;
- от ръководството на дружеството се провеждат прегледи и проверки по въпроси свързани с безопасността и здравето при работа;

Поставените годишни цели по БЗР са постигнати:

- направени са посещения на 4 обекта за спазване на изискванията по БЗР;
- проведени са обучения на ръководители на звена;
- провеждане на измервания на параметри на работната среда;

През годината са проведени 4 заседания на Комитета по условия на труд /КУТ/ и са обсъдени следните основни теми.

- приемане на програма за ограничаване на професионалния риск в дружеството;
- обсъждане на резултати от проведено обучение;
- обсъждане на резултати от извършени измервания на параметри на работната среда;
- анализ на здравното състояние на работещите в дружеството.

Системата за управление на безопасност OHSAS 18001:2007 е сертифицирана през 2014 г. През ноември 2016 г. се извърши втория контролен одит на СУБЗР одитът приключи успешно със заключение на одитора за продължаване валидността на сертификата ни. В доклада на външния одитор не бяха констатирани несъответствия с изискванията на стандарт OHSAS 18001:2007.

През 2016 г. в дружеството не са отчетени трудови злополуки.

Предварителния подход е основа на дейността на „В И К СТЕНЕТО“ ЕООД, ГР. ТРОЯН по пожарна и аварийна безопасност. През годината са проведени 5 тренировки по изпълнение на аварийния план. Изготвени са планове за действия при пожарна ситуация за обектите на дружеството. Също така са изготвени

аварийни планове за административна сграда на дружеството, складова база и ПС баба Руса и ХС Шамака. За ПСОВ е изготвен план за защита при бедствия.

IV. ОСНОВНИ РИСКОВЕ, ПРЕД КОИТО Е ИЗПРАВЕНО ДРУЖЕСТВОТО

СИСТЕМАТИЧНИ РИСКОВЕ

ОБЩ МАКРОИКОНОМИЧЕСКИ РИСК

На своето заседание по паричната политика, проведено на 8 декември 2016 г., въз основа на редовния икономически и паричен анализ Управителният съвет на ЕЦБ извърши задълбочена оценка на перспективите за икономиката и инфлацията и на позицията по паричната политика. Оценката потвърди необходимостта да бъде удължен срокът на програмата за закупуване на активи и след март 2017 г., за да се запази значителният размер на паричната подкрепа, нужна за осигуряването на устойчиво доближаване на темпа на инфлация до равнища под, но близо до 2% в средносрочен план.

Оценка за състоянието на икономиката и финансите към датата на заседанието на Управителния съвет от 8 декември 2016 г.:

През втората половина на годината икономическата активност в световен мащаб отбеляза подобрене и се очаква да продължи да се засилва, макар и да остане под предкризисните си нива. Провежданата нерестриктивна политика и подобряването на пазара на труда подпомагаха активността в САЩ, но несигурността относно перспективите за страната и за света като цяло се засили след изборите в САЩ. В Япония темповете на растеж се очаква да останат умерени, докато средносрочните перспективи за растежа в Обединеното кралство вероятно ще бъдат ограничени от засилената несигурност, свързана с бъдещите отношения на страната с ЕС. Освен това, макар че наблюдаваното понастоящем постепенно забавяне на растежа в Китай може би се отразява върху други нововъзникващи пазарни икономики, постепенното отслабване на тежката рецесия в някои от големите страни – износителки на основни суровини, оказва все по-голяма подкрепа на световния растеж. Цената на петрола се повиши вследствие на споразумението на ОПЕК от 30 ноември, а ефектите от предходните ѝ понижения върху общата инфлация в света бавно намаляват. Все още големият обем свободни производствени мощности в света обаче сдържа базисната инфлация.

Икономическото възстановяване в еврозоната продължава. През третото тримесечие на 2016 г. БВП в реално изражение на еврозоната нараства на тримесечна база с 0,3 %, както и през второто тримесечие. Постъпващите данни, и най-вече резултатите от проучванията, сочат, че растежът ще продължи и през четвъртото тримесечие на 2016 г. В бъдеще Управителният съвет очаква икономическото възстановяване да продължи да се осъществява с умерен, но по-стабилен темп. Прехвърлянето на мерките на ЕЦБ по паричната политика в реалната икономика стимулира вътрешното търсене и подпомага намаляването на задлъжнялостта. По-добрата рентабилност на предприятията и много благоприятните условия на финансиране продължават да насърчават възстановяването на инвестициите. Освен това устойчивото нарастване на заетостта, за което допринасят и предходни структурни реформи, подкрепя реалния разполагаем доход на домакинствата и частното потребление.

Според макроикономическите прогнози за еврозоната на експерти на Евросистемата от декември 2016 г. се предвижда БВП в реално изражение да нарасне годишно с 1,7% през 2016 г. и 2017 г. и с 1,6% през 2018 г. и 2019 г. В сравнение с макроикономическите прогнози на експертите на ЕЦБ от септември 2016 г. прогнозата за растежа на реалния БВП остава в общи линии без промяна. Рисковете относно растежа в еврозоната остават свързани с надценяване на прогнозата.

Според шестмесечния доклад на фонда World Economic Outlook, публикуван на 04.10.2016 г., брутният вътрешен продукт (БВП) на страната ще нарасне с до 3,0 % през 2016 г. и 2,8 % през 2017 г. Предишните прогнози на МВФ от април бяха за растеж от 2,3 % и през двете години. Основните рискове пред развитието на българската икономика, според експертите на МВФ са влошаващата се демографска картина, както и големите икономически и социални дисбаланси между отделните региони в страната.

На 06.12.2016 г. Министерството на финансите публикува актуализирана Есенната макроикономическа прогноза*. (*При изготвянето на прогнозата са използвани статистически данни публикувани до 28 октомври 2016 г., с изключение на изрично упоменатите.) Актуализацията на есенната прогноза на Министерство на финансите бе наложена от публикуването на ревизирани серии от данни за Платежен баланс и Национални сметки, съответно на 17 септември и 11 октомври 2016 г.

Съгласно актуализираната есенна прогноза на МФ, очакванията са както европейската, така и американската икономика да забавят темповете си на растеж през текущата година. Благоприятното развитие при развиващите се пазари, както и ускорението на ръста на БВП на САЩ ще имат водеща роля за динамиката на световната икономика през 2017 г. В същото време, развитието на европейската икономика се очаква да остане потиснато, в резултат на повишената несигурност в региона, свързана с геополитическото напрежение, миграционния поток към страните от ЕС, ефекта от предстоящото излизане на Великобритания от Съюза и влошената икономическа и политическа среда в Турция.

Ревизираните данни за инвестициите показаха по-голямо увеличение на запасите, докато инвестициите в основен капитал са почти на същото равнище, като стойност и реален растеж. За първото полугодие общите инвестиции нараснаха със 7.7 %, но за цялата година се очаква забавяне на растежа до 4.1 %. Това ще бъде свързано с очакваното по-слабо нарастване на запасите и частните инвестиции през втората половина на годината, както и със спада на капиталовите разходи на правителството, който се дължи на преминаването към новата финансова рамка 2014 г. - 2020 г. за финансиране на програмите от фондовете на ЕС. Инвестициите в основен капитал се очаква да нараснат с 0.1 %, което ще се дължи на частния сектор.

Реалният растеж на българската икономика за 2016 г. се очаква да достигне 3.2 %, при 2.6 % в есенната прогноза. Отново се очаква вътрешното търсене (потребление и инвестиции) да има основен принос за растежа, но е повишен и приносът на нетния износ, от 0.6 на 1 пр.п., поради ревизираните данни за вноса.

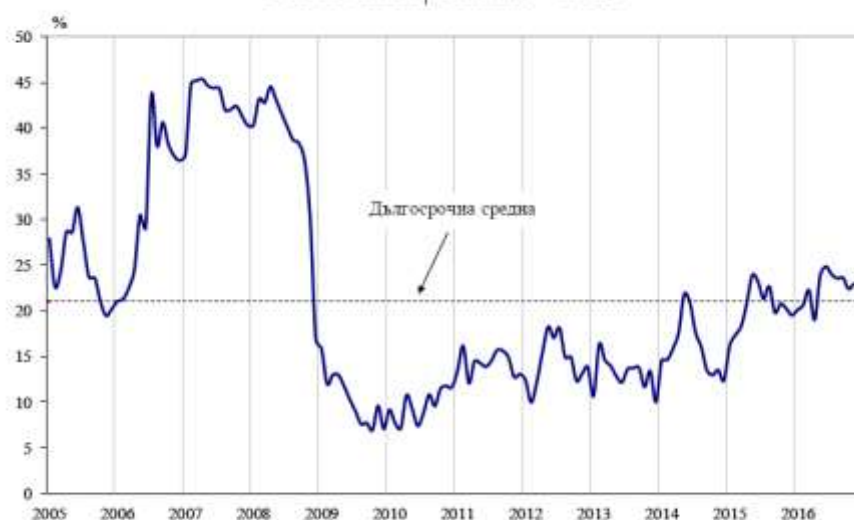
През 2017 г. растежът на БВП слабо ще се забави до 2.9 %, при очакване за 2.5 % в есенната прогноза. Принос за по-ниския растеж ще има по-слабото външно търсене от европейската икономика, което ще се отрази в забавяне на растежа на износа до 3.2 %. При засилване на потреблението и на инвестициите в основен

капитал, растежът на вноса на стоки и услуги се очаква да бъде малко по-висок от 2016 г. и да достигне 2.7 %. В резултат, приносът на нетния износ за растежа на БВП ще бъде 0.4 пр.п., което е по-ниско с 0.6 пр.п. в сравнение с 2016 г.

За периода 2018 г. - 2019 г. се очаква леко ускоряване на растежа на БВП до 3 %. Вътрешното търсене ще бъде водещо, както по линия на потреблението, така и на инвестициите. По-високият ръст на вътрешното търсене ще се отрази в ускорено нарастване на вноса, в резултат на което приносът на нетния износ ще продължи да намалява, а в края на прогнозния период се очаква почти нулев принос към растежа на БВП.

По данни на НСИ през декември 2016 г. общият показател на бизнес климата остава на нивото си от предходния месец. Подобрене на стопанската конюнктура се регистрира в промишлеността и строителството, докато в търговията на дребно и сектора на услугите се отчита понижение.

Фиг. 1. Бизнес климат - общо



Съставният показател „бизнес климат в промишлеността“ нараства с 2.3 пункта в сравнение с ноември, което се дължи на подобрените оценки и очаквания на промишлените предприемачи за бизнес състоянието на предприятията. Същевременно обаче осигуреността на производството с поръчки се оценява като леко намалена, което е съпроводено и с понижени очаквания за производствената активност през следващите три месеца.

Несигурната икономическа среда продължава да е най-сериозният проблем, затрудняващ дейността на 46.4 % от предприятията.

По отношение на продажните цени в промишлеността по-голяма част от мениджърите предвиждат запазване на тяхното равнище през следващите три месеца.

През декември съставният показател „бизнес климат в строителството“ се увеличава с 1.2 пункта в резултат на благоприятните оценки и очаквания на строителните предприемачи за бизнес състоянието на предприятията. Мненията им относно настоящата строителна активност, както и прогнозите им за следващите три месеца са също по-умерени.

Основните пречки за развитието на бизнеса остават свързани с несигурната икономическа среда и конкуренцията в бранша.

Относно продажните цени в строителството очакванията на мениджърите са те да останат без промяна през следващите три месеца.

Съставният показател „бизнес климат в търговията на дребно“ спада с 5.2 пункта спрямо предходния месец, което се дължи на влошените оценки и очаквания на търговците на дребно за бизнес състоянието на предприятията. Прогнозите им за обема на продажбите и поръчките към доставчиците през следващите три месеца също са по-резервирани.

Конкуренцията в бранша, несигурната икономическа среда и недостатъчното търсене продължават да са най-сериозните фактори, затрудняващи дейността на предприятията.

По отношение на продажните цени преобладаващите очаквания на търговците са за запазване на тяхното равнище през следващите три месеца.

През декември съставният показател „бизнес климат в сектора на услугите“ се понижава с 1.3 пункта главно поради по-неблагоприятните очаквания на мениджърите за бизнес състоянието на предприятията през следващите шест месеца. По-резервирани са и мненията им по отношение на настоящото и очакваното търсене на услуги.

Основните пречки за развитието на бизнеса остават свързани с несигурната икономическа среда и конкуренцията в бранша, макар че през последния месец анкетата регистрира намаление на отрицателното им въздействие.

Относно продажните цени в сектора на услугите по-голяма част от мениджърите предвиждат те да останат без промяна през следващите три месеца.

ЛИХВЕН РИСК

Лихвеният риск е свързан с възможни, евентуални, негативни промени в лихвените нива, установени от финансовите институции на Република България.

На 08.10.2016 г. Управителният съвет на ЕЦБ реши, лихвеният процент по основните операции по рефинансиране и лихвените проценти по пределното кредитно улеснение и депозитното улеснение да останат непроменени на нива от 0.00 %, 0.25% и -0.40 % съответно и продължава да очаква, че те ще останат на сегашните или на по-ниски равнища за продължителен период от време и доста след приключването на нетните покупки на активи от страна на Евросистемата. Управителният съвет потвърди, че месечните покупки на активи за 80 млрд. евро са предвидени да се провеждат до края на март 2017 г., а при необходимост и след това, но при всички случаи до установяването на трайна корекция в тренда на инфлацията, който да съответства на целта на УС на ЕЦБ за инфлацията.

На своето заседание по паричната политика, проведено на 8 декември 2016 г., с оглед на осъществяването на своята цел за ценова стабилност Управителният съвет на ЕЦБ взе следните решения:

- Що се отнася до нестандартните мерки по паричната политика, Евросистемата ще продължава да извършва покупки по програмата за закупуване на активи (APP) със сегашния темп от 80 млрд. евро месечно до края на март 2017 г. От април 2017 г. е предвидено нетните покупки на активи да продължат да се провеждат с месечен обем от 60 млрд. евро до края на декември 2017 г., а при необходимост и след това, но при всички случаи до установяването от Управителния съвет на трайна корекция в тренда на инфлацията, който да съответства на неговата цел за инфлацията. Ако междувременно перспективите станат по-неблагоприятни или финансовите условия не съответстват на по-

нататъшния напредък към устойчива корекция в тренда на инфлацията, Управителният съвет възнамерява да увеличи размера и/или продължителността на програмата.

- За да се осигури все така гладкото осъществяване на покупките на активи от страна на Евросистемата, Управителният съвет взе решение да коригира параметрите на APP от януари 2017 г., както следва: Първо, матуритетният диапазон на програмата за покупки от публичния сектор ще бъде разширен, като минималният остатъчен срок до падежа на допустимите ценни книжа се намали от две години на една година. Второ, покупките на ценни книжа по APP, чиято доходност до падеж е по-ниска от лихвения процент на ЕЦБ по депозитното улеснение, ще бъдат разрешени, докогато е необходимо.

- Управителният съвет взе решение да не променя основните лихвени проценти на ЕЦБ и продължава да очаква, че те ще останат на сегашните или на по-ниски равнища за продължителен период от време, а и доста след приключването на нетните покупки на активи.

Основните лихвени проценти, определени от БНБ за периода

01.01.2016 - 31.12.2016 г.

Таблица №17

Месец	Основен лихвен процент
Януари 2016 г.	0.01 %
Февруари 2016 г.	0.00 %
Март 2016 г.	0.00 %
Април 2016 г.	0.00 %
Май 2016 г.	0.00 %
Юни 2016 г.	0.00 %
Юли 2016 г.	0.00 %
Август 2016 г.	0.00 %
Септември 2016 г.	0.00 %
Октомври 2016 г.	0.00 %
Ноември 2016 г.	0.00 %
Декември 2016 г.	0.00 %

*Източник:БНБ

ИНФЛАЦИОНЕН РИСК

Инфлационният риск представлява всеобщо повишаване на цените, при което парите се обезценят и съществува вероятност от понасяне на загуба от домакинствата и фирмите.

По данни на НСИ индексът на потребителските цени за октомври 2016 г. спрямо септември 2016 г. е 100.2 %, т.е. месечната инфлация е 0.2 %. Инфлацията от началото на годината (октомври 2016 г. спрямо декември 2015 г.) е минус 0.4 %, а годишната инфлация за октомври 2016 г. спрямо октомври 2015 г. е минус 0.6 %. Средногодишната инфлация за периода ноември 2015 - октомври 2016 г. спрямо периода ноември 2014 - октомври 2015 г. е минус 0.8 %.

Хармонизиращият индекс на потребителските цени за октомври 2016 г. спрямо септември 2016 г. е 99.9%, т.е. месечната инфлация е минус 0.1 %. Инфлацията от началото на годината (октомври 2016 г. спрямо декември 2015 г.) е минус 1.1 %, а годишната инфлация за октомври 2016 г. спрямо октомври 2015 г. е минус 1.0 %. Средногодишната инфлация за периода ноември 2015 - октомври 2016 г. спрямо периода ноември 2014 - октомври 2015 г. е минус 1.4 %.

Индексът на потребителските цени за ноември 2016 г. спрямо октомври 2016 г. е 100.0%, т.е. месечната инфлация е 0.0 %. Инфлацията от началото на годината (ноември 2016 г. спрямо декември 2015 г.) е минус 0.5 %, а годишната инфлация за ноември 2016 г. спрямо ноември 2015 г. е минус 0.5 %. Средногодишната инфлация за периода декември 2015 - ноември 2016 г. спрямо периода декември 2014 - ноември 2015 г. е минус 0.8 %.

Хармонизиращият индекс на потребителските цени за ноември 2016 г. спрямо октомври 2016 г. е 99.9%, т.е. месечната инфлация е минус 0.1 %. Инфлацията от началото на годината (ноември 2016 г. спрямо декември 2015 г.) е минус 1.2 %, а годишната инфлация за ноември 2016 г. спрямо ноември 2015 г. е минус 0.8 %. Средногодишната инфлация за периода декември 2015 - ноември 2016 г. спрямо периода декември 2014 - ноември 2015 г. е минус 1.4 %.

Индексът на потребителските цени за декември 2016 г. спрямо ноември 2016 г. е 100.6%, т.е. месечната инфлация е 0.6 %. Годишната инфлация за декември 2016 г. спрямо декември 2015 г. е 0.1%. Средногодишната инфлация за периода януари - декември 2016 г. спрямо периода януари - декември 2015 г. е минус 0.8 %. Хармонизиращият индекс на потребителските цени за декември 2016 г. спрямо ноември 2016 г. е 100.8 %, т.е. месечната инфлация е 0.8 %. Годишната инфлация за декември 2016 г. спрямо декември 2015 г. е минус 0.5 %. Средногодишната инфлация за периода януари - декември 2016 г. спрямо периода януари - декември 2015 г. е минус 1.3 %.

Различният обхват на ИПЦ и ХИПЦ и съответно различната структура на потреблението са причина за различните стойности на двата индекса.

Съгласно актуализираната есенната прогноза на Министерство на финансите, публикувана на 06.12.2016 г., през 2016 г. годишният темп на инфлация остава отрицателен, като отчита известно ускорение през първото полугодие най-вече по линия на спада в цените на енергийните стоки и храните и поевтиняване на комуникационните услуги. През летните месеци обаче дефлацията в страната се забавя съществено и остава на ниво от 1.1 % на годишна база в периода юли-септември.

Текущата динамика и очаквания за международните цени на суровините дават основания да се очаква, че отрицателната инфлация в страната ще продължи да се забавя до -0.2 % в края на 2016 г. Средно за годината общият ХИПЦ се очаква да отчете понижение от 1.2 %, предвид високата дефлация в периода април-май 2016 г.

Натрупаната инфлация в края на 2017 г. ще се ускори до 1.2 %, като отрицателен принос се очаква единствено по линия на продължаващо, макар и с по-нисък темп, поевтиняване на потребителските стоки с дълготраен характер. Останалите основни компоненти на ХИПЦ ще отчетат поскъпване при допускане за по-високи международни цени на петрола и неенергийните суровини и нарастване на вътрешното търсене. Средногодишното повишение на общият индекс през 2017 г. се очаква да бъде 1.1 %, а в периода 2018-2019 г. инфлацията ще се ускори до 1.5-1.7 %.

Инфлацията за периода 01.01.2016 г. – 31.12.2016 г. е следната:

Таблица № 18

Месец	% на инфлацията
Януари 2016 г.	0.00 %
Февруари 2016 г.	- 0.3 %
Март 2016 г.	- 0.7 %
Април 2016 г.	0.00 %
Май 2016 г.	0.00 %
Юни 2016 г.	-0.1 %
Юли 2016 г.	1.00 %
Август 2016 г.	0.00 %
Септември 2016 г.	-0.5 %
Октомври 2016 г.	0.2 %
Ноември 2016 г.	0.00 %
Декември 2016 г.	0.6 %

*Източник:НСИ

Според предварителната оценка на Евростат годишната инфлация в еврозоната, измерена чрез ХИПЦ, се повишава до 0,6 % през ноември 2016 г. спрямо 0,5 % през октомври и 0,4 % през септември, което до голяма степен отразява повишение на годишната инфлация при енергоносителите, макар все още да няма признаци за изразен възходящ тренд на базисната инфлация.

В бъдеще, въз основа на текущите цени на петролните фючърси, има вероятност общата инфлация да се увеличи значително през декември 2016 г. – януари 2017 г., до равнище над 1 %, главно вследствие на базови ефекти при годишното изменение на цените на енергоносителите.

Според макроикономическите прогнози за еврозоната на експертите от Евросистемата от декември 2016 г. годишната ХИПЦ инфлация се предвижда да бъде 0,2% през 2016 г., 1,3% през 2017 г., 1,5% през 2018 г. и 1,7% през 2019 г. Прогнозата за ХИПЦ инфлацията е в общи линии без промяна спрямо макроикономическите прогнози на експертите в ЕЦБ от септември 2016 г.

ПОЛИТИЧЕСКИ РИСК

Политическият риск е вероятността от смяна на Правителството, или от внезапна промяна в неговата политика, от възникване на вътрешнополитически сътресения и неблагоприятни промени в стопанското законодателство, в резултат на което средата, в която оперират местните стопански субекти да се промени негативно, а инвеститорите да понесат загуби.

Политическите рискове за България в международен план са свързани с поетите ангажиментите за осъществяване на сериозни структурни реформи в страната в качеството ѝ на равноправен член на ЕС, повишаване на социалната стабилност ограничаване на неефективните разходи, от една страна, както и със силната дестабилизация на страните от Близкия изток, зачестяващите заплахи от терористични атентати в Европа, бежански вълни и нестабилност на ключови страни в непосредствена близост до България.

Основният извод в доклад за България на Economist Intelligence Unit (EIU) е, че въпреки фискалните подобрения през периода януари - август след прогреса в консолидацията през 2015 г. са налице някои рискове за бюджета на България през 2016-17 г., произтичащи от проблеми в енергийния сектор. Причината, въпреки снижаването на дефицита в сектора вследствие на реформите през 2015 г. е фактът, че през юни международният арбитражен съд реши НЕК да плати 550 млн. евро на руската „Атомстройекспорт“ заради решението на България да се откаже от проекта за АЕЦ „Белене“. Въпреки че компенсацията е само половината от това, което Русия иска, тя представлява значителна сума за финансово затруднената НЕК и вероятно ще трябва финансиране от публични фондове. Основната прогноза на Economist Intelligence Unit (EIU) е, че фискалната консолидация ще продължи да надминава целите на правителството в средносрочен план.

България, както и другите държави – членки на ЕС от региона, продължава да бъде сериозно засегната от общо европейския проблем с интензивния бежански поток от Близкия изток.

След заседанието на Европейския съвет в Братислава на 16.09.2016 г. Председателят на Европейската комисия Жан-Клод Юнкер обяви, че Европейският съюз ще предостави 160 млн. евро на България за управление на границите и преодоляване на миграционната криза. Помощта за страната ни се очаква да бъде изплатена на два транша. Европейският съвет е решил 108 млн. евро да бъдат отпуснати първоначално за нуждите на България, като целта е тази сума да достигне 160 млн. евро, каквото е било искането на българския премиер.

Други фактори, които също влияят на този риск, са евентуалните законодателни промени и в частност тези, които касаят стопанския и инвестиционния климат в страната.

ВАЛУТЕН РИСК

Експозицията към валутния риск представлява зависимостта и ефектите от изменението на валутните курсове. Систематичният валутен риск е вероятността от евентуална промяна на валутния режим на страната (валутен борд), което би довело или до обезценяване на лева или до поскъпване на лева спрямо чуждестранните валути.

Валутният риск ще има влияния върху компании, имащи пазарни дялове, плащанията на които се извършват във валута, различна от лева и еврото. Тъй като съгласно действащото законодателство в страната българският лев е фиксиран към еврото в съотношение EUR 1 = BGN 1.95583, а Българската народна банка е длъжна да поддържа ниво на българските левове в обръщение, равно на валутните резерви на банката, рискът от обезценяване на лева спрямо европейската валута е минимален и се състои във евентуално предсрочно премахване на валутния борд в страната. На този етап това изглежда малко вероятно, тъй като очакванията са валутният борд да бъде отменен при приемането на еврото в България за официална платежна единица.

Теоретично, валутният риск би могъл да се повиши, когато България се присъедини към втория етап на Европейския Валутен Механизъм (ERM II). Това е режим, в който страната трябва да поддържа валутния курс спрямо еврото в границите на +/-15% спрямо централен паритет. На практика, всички държави, които понастоящем са в този механизъм (Дания, Естония, Кипър, Литва, Латвия,

Малта), са свидетели на колебания, които са съществено по-малки от позволените $\pm 15\%$.

Фиксираният курс на лева към еврото не елиминира за българската валута риска от неблагоприятни движения на курса на еврото спрямо другите основни валути (щатски долар, британски паунд, швейцарски франк) на международните финансови пазари, но към настоящия момент дружеството не счита, че такъв риск би бил съществен по отношение на дейността му. Дружеството може да бъдат засегнато от валутния риск в зависимост от вида на валутата на паричните постъпления и от вида на валутата на потенциалните заеми на дружеството.

НЕСИСТЕМАТИЧНИ РИСКОВЕ

ЗАВИСИМОСТ ОТ КЛИЕНТИ

По отношение на дейността на дружеството съществува зависимост на дружеството от неговите настоящи и потенциални клиенти. Ръководството на дружеството полага усилия за привличане на нови клиенти чрез предоставянето на качествена услуга при конкурентни на пазара цени. Съществува вероятност дружеството да не може да разшири кръга на своите клиенти и съответно да не може да реализира заложения годишен ръст на приходите от продажби.

При изпълнение на предоставяне на услуги, същите се извършват с отложено плащане до 30 дни от извършване на съответната услуга.

ЗАВИСИМОСТ ОТ КЛЮЧОВ ПЕРСОНАЛ

Напускането или освобождаването на служители, заети с основната дейност би могло в краткосрочен план да окаже негативно влияние върху плавното осъществяване на дейността на компанията.

Въпреки това, дружеството счита, че изградената организация в дружеството и провежданата кадрова политика гарантират до голяма степен дългосрочното изпълнение на ангажиментите на компанията към нейните клиенти.

Правата и задълженията на работниците и служителите са уредени чрез колективен трудов договор, като по този начин и чрез поетите ангажименти от страна на дружеството се управлява този риск.

РИСК ОТ ПРОМЯНА НА ТЪРСЕНЕТО НА ПРЕДЛАГАНИЯ ВИД УСЛУГИ И НАВЛИЗАНЕ НА НОВИ ТЕХНОЛОГИИ

Този риск е свързан с демографски, икономически и технологични промени и обуславя факта, че търсенето на предлаганите услуги би могло да се променя с времето и в резултат на навлизането на нови технологии.

За съжаление ръководството на дружеството не може да влияе пряко върху управлението на този риск. Въздействие може да бъде оказвано единствено и само с поддържането на качествена услуга.

РЕГУЛАТИВЕН РИСК

Регулативният риск е свързан с възможността за промени в нормативната уредба, които да затруднят осъществяването от „В И К СТЕНЕТО“ ЕООД, ГР. ТРОЯН дейност.

В случай, че бъдат приети законодателни промени, както и такива, свързани с регулаторните изисквания на КЕВР, въвеждащи по-рестриктивен нормативен режим за осъществяване на дейността на дружеството, това ще доведе до допълнителни затруднения за компанията.

През отчетната 2016 година не е извършвана проверка от КЕВР. Системно е подавана исканата информация относно изпълнението на Бизнес плана на дружеството, справки и отчети за 2016 година и за ценово предложение, относно услугата пречистване на отпадъчни води.

На база посоченото по-горе и прилаганата от дружеството екологична политика и познаването на нормативната база, към момента на изготвяне на настоящия доклад регулативният риск си оценява като среден.

V. ВСИЧКИ ВАЖНИ СЪБИТИЯ, КОИТО СА НАСТЪПИЛИ СЛЕД ДАТАТА, КЪМ КОЯТО Е СЪСТАВЕН ГОДИШНИЯТ ФИНАНСОВ ОТЧЕТ

След датата на съставяне и представяне на годишния финансов отчет не са настъпили важни събития, които налагат извършването на корекции в годишния финансов отчет към 31.12.2016 г.

VI. ВЕРОЯТНОТО БЪДЕЩО РАЗВИТИЕ НА ПРЕДПРИЯТИЕТО

Дружеството има одобрен бизнес план за 2016 г. от КЕВР.

Към 31.12.2016 година дружеството е внесло за разглеждане в КЕВР бизнес план за регулаторен период 2017 -2021 година, който предстои да бъде разгледан и одобрен от регулатора.

Факторите, които оказват специфично влияние върху дейността на ВиК операторите са:

- невъзможност по своя инициатива да кандидатстват за финансиране от фондовете на ЕС на проекти като ПСПВ /пречиствателна станция за питейни води/.
- несъвършенства и липса на преференции в нормативната уредба, уреждаща обновлението на ВиК сектора.

На базата на предвижданията, залежали в бизнес плана, може да се очаква предприятието да има статут на “действащо “ през следващите пет години.

Перспективата за развитие на дружеството е в инвестициите, в широкия смисъл на това понятие, превръщането на ликвидни средства на предприятието в други активи с цел постигане по-висока ефективност /рентабилност/.

Ролята на активите на дружеството в този процес е особено важна. Безспорно, голямо е значението в цялостната дейност на дълготрайните активи, тъй като инвестирането в тях е с дълъг период на възвръщаемост и трябва да се отчетат редица фактори при инвестирането в даден проект. Процесът на взимане

на инвестиционни решения трябва да се управлява вещо, с отчитане на различните рискове.

Целите на дружеството са, чрез инвестициите и иновационната политика да се увеличат предоставения капитал и пазарната цена на активите му.

Въз основа на извършен анализ на показателите за финансовото състояние на дружеството ръководството счита, че е изградена балансирана система от показатели, която е насочена към няколко цели:

- Поетапното подновяване на водопреносната и канализационна система с цел намаляване на загубите на питейна вода;
- Подстигане на по-добра ефективност и качество на услугите /непрекъснатост на водоподаването, контрол на качеството на водите и др./;
- Подобряване на енергийната ефективност чрез оптимизация на машини, съоръжения, техника и човешки ресурси, поотделно и в тяхната взаимосвързаност;
- Подобряване на работата с клиентите и ефективността на услугите, усъвършенстване на системата по отчитане на изразходваните водни количества и тяхното заплащане;
- Подобряване на качествата на питейната вода;
- Намаляване и премахване на режимите на водоснабдяване;
- Осигуряване на необходимите инвестиции, свързани с намаляване на експлоатационните разходи.

VII. ДЕЙСТВИЯ В ОБЛАСТТА НА НАУЧНОИЗСЛЕДОВАТЕЛСКАТА И РАЗВОЙНАТА ДЕЙНОСТ

През 2016 г. „В И К СТЕНЕТО“ ЕООД, ГР. ТРОЯН не е извършвало действия в областта на научноизследователската и развойната дейност.

VIII. ИНФОРМАЦИЯ ЗА ПРИДОБИВАНЕ НА СОБСТВЕНИ АКЦИИ, ИЗИСКВАНА ПО РЕДА НА ЧЛ. 187Д ОТ ТЪРГОВСКИЯ ЗАКОН

1. Броят и номиналната стойност на придобитите и прехвърлените през годината собствени акции, частта от капитала, която те представляват, както и цената, по която е станало придобиването или прехвърлянето. Броят и номиналната стойност на притежаваните собствени акции и частта от капитала, която те представляват

„В И К СТЕНЕТО“ ЕООД, ГР. ТРОЯН е еднолично дружество с ограничена отговорност, чийто едноличен собственик на капитала е ОБЩИНА ТРОЯН, ЕИК/ПИК 000291709.

IX. НАЛИЧИЕТО НА КЛОНОВЕ НА ПРЕДПРИЯТИЕТО

Дружеството няма регистрирани клонове.

Х. ИЗПОЛЗВАНИТЕ ОТ ПРЕДПРИЯТИЕТО ФИНАНСОВИ ИНСТРУМЕНТИ

„В И К СТЕНЕТО“ ЕООД, ГР. ТРОЯН не е използвало финансови инструменти през 2016 г. за хеджиране на рискове от промяна на валутни курсове, лихвени нива или парични потоци. През отчетната година дружеството не е извършвало сделки за хеджиране на валутен риск, тъй като няма сделки в USD или други валути с плаващ спрямо лева курс.

Дружеството би могло да има експозиция към ликвиден, пазарен, лихвен, валутен и оперативен рискове, възникващи от употребата на финансови инструменти.

УПРАВЛЕНИЕ НА ФИНАНСОВИЯ РИСК

В хода на обичайната си стопанска дейност дружеството може да бъде изложено на различни финансови рискове, най-важните от които са: пазарен риск (включващ валутен риск, риск от промяна на справедливата стойност и ценови риск), кредитен риск, ликвиден риск и риск на лихвено-обвързани парични потоци. Общото управление на риска е фокусирано върху трудностите при прогнозиране на финансовите пазари и постигане минимизиране на потенциалните отрицателни ефекти, които биха могли да се отразят върху финансовите резултати и състояние на дружеството.

Текущо финансовите рискове се идентифицират, измерват и наблюдават с помощта на различни контролни механизми, за да се определят адекватни цени на услугите на дружеството и на привлечения от него заеман капитал, както и да се оценят адекватно пазарните обстоятелства на правените от него инвестиции и формите на поддържане на свободните ликвидни средства, без да се допуска неоправдана концентрация на даден риск.

Управлението на риска се осъществява текущо от ръководството на дружеството. Последното е приело основни принципи за общото управление на финансовия риск и за управление на отделните специфични рискове, като валутен, ценови, лихвен, кредитен и ликвиден, при използването на недеривативни инструменти.

По-долу са описани различните видове рискове, на които е изложено дружеството при осъществяване на търговските му операции, както и възприетият подход при управлението на тези рискове.

Пазарен риск

а. Валутен риск

Дружеството не е изложено на валутен риск, защото всички негови операции и сделки са деноминирани в български лева и/или евро, доколкото последното е с фиксиран курс спрямо лева по закон.

б. Ценови риск

Дружеството не е изложено на директен ценови риск за негативни промени в цените на услугите, обект на неговите операции, защото същите са специфични и строго фиксирани и са обект на периодичен анализ и обсъждане за преразглеждане и актуализиране спрямо промените на пазара.

Кредитен риск

Основните финансови активи на дружеството са пари в брой и в банкови сметки, търговски и други вземания.

Кредитен риск е основно рискът, при който клиентите (и другите контрагенти) на дружеството няма да бъдат в състояние да изплатят изцяло и в обичайно предвидените срокове дължимите от тях суми по търговските вземания. Последните са представени в баланса в нетен размер, след приспадане на начислените обезценки по съмнителни и трудносъбираеми вземания. Такива обезценки са направени където и когато са били налице събития, идентифициращи загуби от несъбираемост съгласно предишен опит.

Дружеството няма политика да продава с отсрочени плащания. Събираемостта и концентрацията на вземанията се контролира текущо и стриктно, съгласно установената политика на дружеството.

Паричните операции са ограничени до банки с висока репутация и ликвидна стабилност.

Ликвиден риск

Ликвидният риск се изразява в негативната ситуация дружеството да не бъде в състояние да посрещне безусловно всички свои задължения съгласно техния падеж. То провежда консервативна политика по управление на ликвидността, чрез която постоянно поддържа оптимален ликвиден запас парични средства, добра способност на финансиране на стопанската си дейност, включително чрез осигуряване и поддържане на адекватни кредитни ресурси и улеснения, постоянно контролно наблюдение на фактическите и прогнозни парични потоци по периоди напред и поддържане на равновесие между матуритетните граници на активите и пасивите на дружеството.

Текущо матуритетът и своевременното осъществяване на плащанията се следи от главен счетоводител, като се поддържа ежедневна информация за наличните парични средства и предстоящите плащания.

Финансовите недеривативни активи и пасиви на дружеството към датата на отчета за финансово състояние са с остатъчен матуритет до един месец, определен спрямо договорения матуритет и парични потоци.

Риск на лихвоносните парични потоци

Като цяло дружеството няма значителни лихвоносни активи, с изключение на паричните средства и еквиваленти. Тъй като то не поддържа значителни по размер свободни парични средства, неговите приходи и оперативни парични потоци са в голяма степен независими от промените в пазарните лихвени равнища.

Дружеството е изложено на лихвен риск от своите дългосрочни и краткосрочни заеми. Те са обичайно с променлив лихвен процент, който поставя в зависимост от лихвен риск паричните му потоци.

Дружеството управлява своя риск на паричните потоци спрямо лихвените равнища като при сключване на договорите за ползване на банкови кредити се стреми да договаря лихвен процент избирайки най-изгодните условия, предлагани на банковия пазар.

Управление на капиталовия риск и капитала

С управлението на капитала дружеството цели да създава и поддържа възможности то да продължи да функционира като действащо предприятие и да осигурява съответната възвръщаемост на инвестираните средства на собственика, стопански ползи на другите заинтересовани лица и участници в неговия бизнес, както и да поддържа оптимална капиталова структура, за да се редуцират разходите по капитала.

Дружеството управлява капитала си така, че да осигури функционирането си като действащо предприятие, като едновременно с това се стреми да максимизира възвръщаемостта за собственика, чрез оптимизация на съотношението между дълг и капитал (възвръщаемостта на инвестирания капитал). Целта на ръководството е да поддържа доверието на инвеститорите, кредиторите и пазара и да гарантира бъдещото развитие на дружеството.

Ръководството на дружеството наблюдава капиталовата структура на базата на съотношението нетен дълг към собствен капитал. Нетният дълг включва нетекущите задължения по лихвени заеми и пенсионните задължения, намалени с паричните средства.

ХІІ. ИНФОРМАЦИЯ, ДАДЕНА В СТОЙНОСТНО И КОЛИЧЕСТВЕНО ИЗРАЖЕНИЕ ОТНОСНО ОСНОВНИТЕ КАТЕГОРИИ СТОКИ, ПРОДУКТИ И/ИЛИ ПРЕДОСТАВЕНИ УСЛУГИ, С ПОСОЧВАНЕ НА ТЕХНИЯ ДЯЛ В ПРИХОДИТЕ ОТ ПРОДАЖБИ НА ЛИЦЕТО ПО § 1Д ОТ ДОПЪЛНИТЕЛНИТЕ РАЗПОРЕДБИ НА ЗППЦК, КАТО ЦЯЛО И ПРОМЕНИТЕ, НАСТЪПИЛИ ПРЕЗ ОТЧЕТНАТА ФИНАНСОВА ГОДИНА

Приходи от основна дейност

Таблица № 19

(в хил. лв.)			
ПРИХОДИ	2015	%	2016
А. Приходи от дейността			
I. Нетни приходи от продажби на:			
1. Продукция	0	0%	0
2. Стоки	19	10,53%	21
3. Услуги	2 607	4,64%	2 728
4. Други	0	0%	0
Общо за група I:	2 626	4,68%	2 749

Към 31.12.2016 г. „В И К СТЕНЕТО“ ЕООД, ГР. ТРОЯН регистрира нетни приходи от продажби на стойност 2 749 хил. лв., което представлява повишение от 4,68 % спрямо нетните приходи от продажби за 2015 г. в размер на 2 626 хил. лв.

Нетни приходи от продажби на дружеството за 2016 г. включват приходи от продажба на услуги в размер на 2 728 хил. лв., както и приходи от продажба на стоки в размер на 21 хил. лева.

ХІІІ. ИНФОРМАЦИЯ ОТНОСНО ПРИХОДИТЕ, РАЗПРЕДЕЛЕНИ ПО ОТДЕЛНИТЕ КАТЕГОРИИ ДЕЙНОСТИ, ВЪТРЕШНИ И ВЪНШНИ ПАЗАРИ, КАКТО И ИНФОРМАЦИЯ ЗА ИЗТОЧНИЦИТЕ ЗА СНАБДЯВАНЕ С МАТЕРИАЛИ, НЕОБХОДИМИ ЗА ПРОИЗВОДСТВОТО НА СТОКИ ИЛИ ПРЕДОСТАВЯНЕТО НА УСЛУГИ С ОТРАЗЯВАНЕ СТЕПЕНТА НА ЗАВИСИМОСТ ПО ОТНОШЕНИЕ НА ВСЕКИ ОТДЕЛЕН ПРОДАВАЧ ИЛИ КУПУВАЧ/ ПОТРЕБИТЕЛ, КАТО В СЛУЧАЙ, ЧЕ ОТНОСИТЕЛНИЯТ ДЯЛ НА НЯКОЙ ОТ ТЯХ НАДХВЪРЛЯ 10 НА СТО ОТ РАЗХОДИТЕ ИЛИ ПРИХОДИТЕ ОТ ПРОДАЖБИ, СЕ ПРЕДОСТАВЯ ИНФОРМАЦИЯ ЗА ВСЯКО ЛИЦЕ ПООТДЕЛНО, ЗА НЕГОВИЯ ДЯЛ В ПРОДАЖБИТЕ ИЛИ ПОКУПКИТЕ И ВРЪЗКИТЕ МУ С ЛИЦЕТО ПО § 1Д ОТ ДОПЪЛНИТЕЛНИТЕ РАЗПОРЕДБИНА ЗППЦК

Таблица № 20

(в хил. лв.)			
ПРИХОДИ	2015	%	2016
А. Приходи от дейността			
I. Нетни приходи от продажби на:			
1. Продукция	0	0%	0
2. Стоки	19	10,53%	21
3. Услуги	2 607	4,64%	2 728
4. Други	0	0%	0
Общо за група I:	2 626	4,68%	2 749
II. Приходи от финансираня	287	-0,35%	286
в т.ч. от правителството	0	0%	0
Общо за група II:	287	-0,35%	286
III. Финансови приходи		0%	
1. Приходи от лихви	6	-83,33%	1
2. Приходи от дивиденди	0	0%	0
3. Положителни разлики от операции с финансови активи и инструменти	0	0%	0
4. Положителни разлики от промяна на валутни курсове	0	0%	0
5. Други	5	0%	6
Общо за група III:	11	-36,36%	7
Б. Общо приходи от дейността (I + II + III):	2 924	4,04%	3 042

Приходи по видове дейности:

Таблица 21

(хил. лв.)		
Реализирани приходи от дейността		
	2016 г.	2015 г.
Доставка на вода	1871	1807
Отвеждане на отпадъчна вода	96	92
Пречистена отпадъчна вода	704	671

Дружеството осъществява своята дейност само на българския пазар.

Степен на зависимост по отношение на всеки отделен продавач или купувач/потребител на дружеството

Няма продавач, купувач или потребител, чийто относителен дял от разходите или приходите от продажби на „В И К СТЕНЕТО“ ЕООД, ГР. ТРОЯН надхвърля 10 на сто.

XIV. ИНФОРМАЦИЯ ЗА СКЛЮЧЕНИ СЪЩЕСТВЕНИ СДЕЛКИ

През 2016 г. „В И К СТЕНЕТО“ ЕООД, ГР. ТРОЯН не е сключвало съществени сделки по смисъла на разпоредбите на Наредба № 2 на КФН и ЗППЦК.

XV. ИНФОРМАЦИЯ ОТНОСНО СДЕЛКИТЕ, СКЛЮЧЕНИ МЕЖДУ ЛИЦЕТО ПО § 1Д ОТ ДОПЪЛНИТЕЛНИТЕ РАЗПОРЕДБИ НА ЗППЦК И СВЪРЗАНИ ЛИЦА, ПРЕЗ ОТЧЕТНИЯ ПЕРИОД, ПРЕДЛОЖЕНИЯ ЗА СКЛЮЧВАНЕ НА ТАКИВА СДЕЛКИ, КАКТО И СДЕЛКИ, КОИТО СА ИЗВЪН ОБИЧАЙНАТА МУ ДЕЙНОСТ ИЛИ СЪЩЕСТВЕНО СЕ ОТКЛОНЯВАТ ОТ ПАЗАРНИТЕ УСЛОВИЯ, ПО КОИТО ЛИЦЕТО ПО § 1Д ОТ ДОПЪЛНИТЕЛНИТЕ РАЗПОРЕДБИ НА ЗППЦК ИЛИ НЕГОВО ДЪЩЕРНО ДРУЖЕСТВО Е СТРАНА С ПОСОЧВАНЕ НА СТОЙНОСТТА НА СДЕЛКИТЕ, ХАРАКТЕРА НА СВЪРЗАНОСТТА И ВСЯКА ИНФОРМАЦИЯ, НЕОБХОДИМА ЗА ОЦЕНКА НА ВЪЗДЕЙСТВИЕТО ВЪРХУ ФИНАНСОВОТО СЪСТОЯНИЕ НА ЛИЦЕТО ПО § 1Д ОТДОПЪЛНИТЕЛНИТЕ РАЗПОРЕДБИ НА ЗППЦК

През 2016 г. „В И К СТЕНЕТО“ ЕООД, ГР. ТРОЯН не е сключвало сделки със свързани лица, както и не е правило или получавало предложение за сключване на такива сделки.

През 2016 г. не са сключвани сделки извън обичайната дейност на дружеството или такива, които съществено да се отклоняват от пазарните условия.

XVI. ИНФОРМАЦИЯ ЗА СЪБИТИЯ И ПОКАЗАТЕЛИ С НЕОБИЧАЕН ЗА ЛИЦЕТО ПО § 1Д ОТ ДОПЪЛНИТЕЛНИТЕ РАЗПОРЕДБИ НА ЗППЦК, ХАРАКТЕР, ИМАЩИ СЪЩЕСТВЕНО ВЛИЯНИЕ ВЪРХУ ДЕЙНОСТТА МУ, И РЕАЛИЗИРАНИТЕ ОТ НЕГО ПРИХОДИ И ИЗВЪРШЕНИ РАЗХОДИ; ОЦЕНКА НА ВЛИЯНИЕТО ИМ ВЪРХУ РЕЗУЛТАТИТЕ ПРЕЗ ТЕКУЩАТА ГОДИНА

През 2016 г. не са настъпили събития и не са налице показатели с необичаен за дружеството характер, които да имат съществено влияние върху дейността му.

XVII. ИНФОРМАЦИЯ ЗА СДЕЛКИ, ВОДЕНИ ИЗВЪНБАЛАНСОВО - ХАРАКТЕР И БИЗНЕС ЦЕЛ, ПОСОЧВАНЕ ФИНАНСОВОТО ВЪЗДЕЙСТВИЕ НА СДЕЛКИТЕ ВЪРХУ ДЕЙНОСТТА, АКО РИСКЪТ И ПОЛЗИТЕ ОТ ТЕЗИ СДЕЛКИ СА СЪЩЕСТВЕНИ ЗА ЛИЦЕТО ПО § 1Д ОТ ДОПЪЛНИТЕЛНИТЕ РАЗПОРЕДБИ НА ЗППЦК, И АКО РАЗКРИВАНЕТО НА ТАЗИ ИНФОРМАЦИЯ Е СЪЩЕСТВЕНО ЗА ОЦЕНКАТА НА ФИНАНСОВОТО СЪСТОЯНИЕ НА ЛИЦЕТО ПО § 1Д ОТ ДОПЪЛНИТЕЛНИТЕ РАЗПОРЕДБИ НА ЗППЦК

През 2016 г. не са водени извънбалансово сделки на дружеството.

XVIII. ИНФОРМАЦИЯ ЗА ДЯЛОВИ УЧАСТИЯ НА ЛИЦЕТО ПО § 1Д ОТ ДОПЪЛНИТЕЛНИТЕ РАЗПОРЕДБИ НА ЗППЦК, ЗА ОСНОВНИТЕ МУ ИНВЕСТИЦИИ В СТРАНАТА И В ЧУЖБИНА (В ЦЕННИ КНИЖА, ФИНАНСОВИ ИНСТРУМЕНТИ, НЕМАТЕРИАЛНИ АКТИВИ И НЕДВИЖИМИ ИМОТИ), КАКТО И ИНВЕСТИЦИИТЕ В ДЯЛОВИ ЦЕННИ КНИЖА ИЗВЪН НЕГОВАТА ГРУПА ПРЕДПРИЯТИЯ ПО СМИСЪЛА НА ЗАКОНА ЗА СЧЕТОВОДСТВОТО И ИЗТОЧНИЦИТЕ/НАЧИНИТЕ НА ФИНАНСИРАНЕ

„В И К СТЕНЕТО“ ЕООД, ГР. ТРОЯН не притежава дялови участия в други дружества, включително в страната и чужбина.

„В И К СТЕНЕТО“ ЕООД, ГР. ТРОЯН не част от група предприятия по смисъла на Закона за счетоводството.

XIX. ИНФОРМАЦИЯ ОТНОСНО СКЛЮЧЕНИТЕ ОТ ЛИЦЕТО ПО § 1Д ОТ ДОПЪЛНИТЕЛНИТЕ РАЗПОРЕДБИ НА ЗППЦК, ОТ НЕГОВО ДЪЩЕРНО ДРУЖЕСТВО ИЛИ ДРУЖЕСТВО МАЙКА, В КАЧЕСТВОТО ИМ НА ЗАЕМОПОЛУЧАТЕЛИ, ДОГОВОРИ ЗА ЗАЕМ С ПОСОЧВАНЕ НА УСЛОВИЯТА ПО ТЯХ, ВКЛЮЧИТЕЛНО НА КРАЙНИТЕ СРОКОВЕ ЗА ИЗПЛАЩАНЕ, КАКТО И ИНФОРМАЦИЯ ЗА ПРЕДОСТАВЕНИ ГАРАНЦИИ И ПОЕМАНЕ НА ЗАДЪЛЖЕНИЯ

През 2016 г. „В И К СТЕНЕТО“ ЕООД, ГР. ТРОЯН не е сключвало договори за заем в качеството си на заемополучател.

XX. ИНФОРМАЦИЯ ОТНОСНО СКЛЮЧЕНИТЕ ОТ ЛИЦЕТО ПО § 1Д ОТ ДОПЪЛНИТЕЛНИТЕ РАЗПОРЕДБИ НА ЗППЦК, ОТ НЕГОВО ДЪЩЕРНО ДРУЖЕСТВО ИЛИ ДРУЖЕСТВО МАЙКА, В КАЧЕСТВОТО ИМ НА ЗАЕМОДАТЕЛИ, ДОГОВОРИ ЗА ЗАЕМ, ВКЛЮЧИТЕЛНО ПРЕДОСТАВЯНЕ НА ГАРАНЦИИ ОТ ВСЯКАКЪВ ВИД, В ТОВА ЧИСЛО НА СВЪРЗАНИ ЛИЦА, С ПОСОЧВАНЕ НА КОНКРЕТНИТЕ УСЛОВИЯ ПО ТЯХ, ВКЛЮЧИТЕЛНО НА КРАЙНИТЕ СРОКОВЕ ЗА ПЛАЩАНЕ, И ЦЕЛТА, ЗА КОЯТО СА БИЛИ ОТПУСНАТИ

През 2016 г. дружеството не е сключвало договори за заем в качеството си на заемодател и не е предоставяло гаранции в полза на други лица.

XXI. ИНФОРМАЦИЯ ЗА ИЗПОЛЗВАНЕТО НА СРЕДСТВАТА ОТ ИЗВЪРШЕНА НОВА ЕМИСИЯ ЦЕННИ КНИЖА ПРЕЗ ОТЧЕТНИЯ ПЕРИОД

През 2016 г. „В И К СТЕНЕТО“ ЕООД, ГР. ТРОЯН не е увеличавало капитала си.

XXII. АНАЛИЗ НА СЪОТНОШЕНИЕТО МЕЖДУ ПОСТИГНАТИТЕ ФИНАНСОВИ РЕЗУЛТАТИ, ОТРАЗЕНИ ВЪВ ФИНАНСОВИЯ ОТЧЕТ ЗА ФИНАНСОВАТА ГОДИНА, И ПО-РАНО ПУБЛИКУВАНИ ПРОГНОЗИ ЗА ТЕЗИ РЕЗУЛТАТИ

Дружеството не е публикувало прогнози за 2016 г.

През октомври 2008 година Комисията за енергийно и водно регулиране (КЕВР) одобри Бизнес план 2009 г. – 2013 г. на „В И К СТЕНЕТО“ ЕООД, ГР. ТРОЯН,

включително инвестиционен план за 2 567 хил. лв. и ремонтна програма за 1556 хил.лв. Регулаторният период е удължен с две години до 31.12.2015 г., той включва инвестиционен план за 1107 хил.лв. и ремонтна програма за 595 хил.лв. и с още една, като включва инвестиционен план за 505 хил.лв. и ремонтна програма за 197 хил.лв

През 2016 година дружеството изпълни капиталова програма на стойност 416 хил. лв.

За осем годишния бизнес план, който приключва 2016 година са извършени за над 4074 хил. лв. капиталови разходи за подобряване на водоснабдителните услуги, отвеждане и пречистване на отпадъчни води на територията на община Троян и основни ремонти за 1858 хил. лв. За периода са реконструирани и отремонтирани 86617 мл. водопроводи от тях изградени нови разпределителни водопроводи 6736 мл., през 2016 г. са подменени довеждащи водопроводи 1678 мл. и разпределителни водопроводи 10551 мл.

За периода от 2009 г. – 2016 г. в канализационната мрежа изградена нова 45 мл. и реконструирани 100 мл..

С успешното изпълнение на инвестиционната програма 2009 – 2013 година с удължен период 2014 г. – 2015 г. и 2016 г. се постигнат:

- повишаване ефективността на дружеството;
- съответствие с ключовите показатели за дейността на дружеството, заложи от КЕВР;
- повишаване удовлетвореността на клиентите;
- очакванията на община Троян за модернизиране на ВиК инфраструктурата на Общината.

XXIII. АНАЛИЗ И ОЦЕНКА НА ПОЛИТИКАТА ОТНОСНО УПРАВЛЕНИЕТО НА ФИНАНСОВИТЕ РЕСУРСИ С ПОСОЧВАНЕ НА ВЪЗМОЖНОСТИТЕ ЗА ОБСЛУЖВАНЕ НА ЗАДЪЛЖЕНИЯТА, ЕВЕНТУАЛНИТЕ ЗАПЛАХИ И МЕРКИ, КОИТО ЛИЦЕТО ПО § 1Д ОТ ДОПЪЛНИТЕЛНИТЕ РАЗПОРЕДБИ НА ЗППЦК, Е ПРЕДПРИЕЛО ИЛИ ПРЕДСТОИ ДА ПРЕДПРИЕМЕ С ОГЛЕД ОТСТРАНЯВАНЕТО ИМ

„В И К СТЕНЕТО” ЕООД, ГР. ТРОЯН осъществява оперативната си дейност като управлението на финансовите ресурси е подчинено изключително на структурирането на такава капиталова структура, която да позволи да се комбинират по-ниския риск на финансирането със собствени средства с по-високата ефективност и гъвкавост на паричния поток, като във всеки един момент да може да се премине от един към друг вид финансиране с оглед на конкретните нужди на дружеството.

XXIV. ОЦЕНКА НА ВЪЗМОЖНОСТИТЕ ЗА РЕАЛИЗАЦИЯ НА ИНВЕСТИЦИОННИТЕ НАМЕРЕНИЯ С ПОСОЧВАНЕ НА РАЗМЕРА НА РАЗПОЛАГАЕМИТЕ СРЕДСТВА И ОТРАЗЯВАНЕ НА ВЪЗМОЖНИТЕ ПРОМЕНИ В СТРУКТУРАТА НА ФИНАНСИРАНЕ НА ТАЗИ ДЕЙНОСТ

Планираните от дружеството инвестиции са посочени в таблица 24:

Таблица № 22

Дейности	2017 г.
Планирани инвестиции	
Доставяне вода на потребителите	487
Отвеждане на отпадъчни води	98
Пречистване на отпадъчни води	236
Общо:	821
Собствени средства	
Доставяне вода на потребителите	487
Отвеждане на отпадъчни води	98
Пречистване на отпадъчни води	236
Общо:	821

Инвестициите ще бъдат извършени със собствени средства.

XXV. ИНФОРМАЦИЯ ЗА НАСТЪПИЛИ ПРОМЕНИ ПРЕЗ ОТЧЕТНИЯ ПЕРИОД В ОСНОВНИТЕ ПРИНЦИПИ ЗА УПРАВЛЕНИЕ НА ЛИЦЕТО ПО § 1Д ОТ ДОПЪЛНИТЕЛНИТЕ РАЗПОРЕДБИ НА ЗППЦ, И НА НЕГОВАТА ГРУПА ПРЕДПРИЯТИЯ ПО СМИСЪЛА НА ЗАКОНА ЗА СЧЕТОВОДСТВОТО

През 2016 г. не са настъпили промени в основните принципи на управление на дружеството.

XXVI. ИНФОРМАЦИЯ ЗА ОСНОВНИТЕ ХАРАКТЕРИСТИКИ НА ПРИЛАГАНИТЕ ОТ ЛИЦЕТО ПО § 1Д ОТ ДОПЪЛНИТЕЛНИТЕ РАЗПОРЕДБИ НА ЗППЦ, В ПРОЦЕСА НА ИЗГОТВЯНЕ НА ФИНАНСОВИТЕ ОТЧЕТИ СИСТЕМА ЗА ВЪТРЕШЕН КОНТРОЛ И СИСТЕМА ЗА УПРАВЛЕНИЕ НА РИСКОВЕ

Общо описание на системата за вътрешен контрол и управление на риска

В дружеството функционира система за вътрешен контрол и управление на риска, която гарантира ефективното функциониране на системите за отчетност и разкриване на информация. Системата е изградена и функционира и с оглед идентифициране на рисковете, съпътстващи дейността на дружеството и подпомагане тяхното ефективно управление. Управителят носи основната отговорност и роля по отношение на изграждане на системата за вътрешен контрол и управление на риска. Управителят изпълнява както управляваща и насочваща функция, така и текущ мониторинг.

Текущият мониторинг се състои в оценяване дали системата е подходяща все още за дружеството в условията на променена среда, дали действа както се очаква и дали се адаптира периодично към променените условия. Оценяването на избрани области, извършвано в този контекст като отговорност на Управителя се съобразява с приоритетите на дружеството. Оценяването също е съизмерно с характеристиките на „В И К СТЕНЕТО“ ЕООД, ГР. ТРОЯН и влиянието на идентифицираните рискове.

Управителят докладва на одитния комитет относно основните характеристики и особености на системата и относно ключови въпроси, включително относно установените основни инциденти и съответно приетите или приложени корективни действия.

Контролна среда

Контролната среда включва функциите за общо управление и ръководните такива, както и отношението, информираността и действията на Управителя, отговорен за управлението в широк смисъл и отговорното управление по отношение на вътрешния контрол.

- **Ангажимент за компетентност.** Управителят на дружеството и лицата ангажирани с процеса на вътрешен контрол и управление на риска притежават необходимите познанията и уменията, необходими за изпълнение на задачите, които изисква процеса, които определят длъжностната характеристика на дадено лице. Управителят на дружеството следи за нивата на компетентност за конкретни работни места и начините, по които тези нива се превръщат в изисквани реквизити за умения и познания.

- **Участие на лицата, натоварени с общо управление.** Съзнанието за контрол в дружеството се влияе в значителна степен от лицата, натоварени с общо управление, а именно от Управителя на дружеството. Отговорностите на Управителя са уредени в договора за управление. Допълнително Управителят е натоварен и с надзор върху проектирането на модела и ефективното функциониране на процедурите за предупреждение и процеси за преглед на ефективността на вътрешния контрол на дружеството.

- **Философия и оперативен стил на ръководството.** Философията и оперативният стил на ръководството обхващат широка гама характеристики. Нагласите на Управителя и неговите действия във връзка с финансовото отчитане се проявят чрез консервативния избор измежду наличните алтернативни счетоводни принципи.

- **Организационна структура.** Установяването на подходяща организационна структура включва вземане под внимание на основните области на правомощия и отговорности и подходящите йерархични нива на отчетност и докладване. Управителят преценява уместността на организационната структура на дружеството, като съобразява тази структура с размера и характера на дейностите на дружеството.

- **Възлагане на правомощия и отговорности.** При възлагането на правомощия и отговорности на останалите служители в дружеството се отчитат приложимите за сектора бизнес практики, познания и опит на служителите и наличните в дружеството ресурси.

- **Политика и практика, свързани с човешките ресурси.** Политиката и практиката, свързани с човешките ресурси, често показват важни въпроси във връзка със съзнанието за контрол на дружеството. При подбора на персонал Управителят се фокусира върху образователния ценз, предишен професионален опит, минали постижения и доказателства за почтеност и етично поведение. По този начин се изразява и ангажираността на дружеството да назначава компетентни и надеждни служители.

Процес за оценка на рисковете на Дружеството

Процесът на оценка на риска от страна на Управителя представлява базата за начина, по който той определя рисковете, които следва да бъдат управлявани.

Управителят идентифицира следните видове риск, относими към Дружеството и неговата дейност: общи (систематични) и специфични (несистематични) рискове.

Систематичните рискове са свързани с макросредата, в която дружеството функционира, поради което в повечето случаи същите не подлежат на управление от страна на ръководния екип.

Несистематични рискове са пряко относими към дейността на Дружеството. За тяхното минимизиране се разчита на повишаване ефективността от вътрешно-фирменото планиране и прогнозиране, което осигурява възможности за преодоляване на евентуални негативни последици от настъпило рисково събитие.

Общият план на Управителя на Дружеството за управление на риска се фокусира върху непредвидимостта на финансирането на дейността на дружеството. Управителят се стреми да сведе до минимум потенциалното отрицателно въздействие върху финансовото състояние на Дружеството.

Всеки от рисковете, свързани с държавата – политически, икономически, кредитен, инфлационен, валутен – има самостоятелно значение, но общото им разглеждане и взаимодействието между тях формират цялостна представа за основните икономически показатели, пазарните условия, конкурентните условия в страната, в която съответното дружество осъществява своята дейност.

Подробно описание на рисковете, характерни за дейността на „В И К СТЕНЕТО“ ЕООД, ГР. ТРОЯН е представено в доклада за дейността, раздел ОСНОВНИ РИСКОВЕ, ПРЕД КОИТО Е ИЗПРАВЕНО ДРУЖЕСТВОТО.

Информационна система и свързаните с нея бизнес процеси, съществени за финансовото отчитане и комуникацията

Информационната система, съществена за целите на финансовото отчитане, която включва счетоводната система, се състои от процедури и документация, разработени и установени с цел:

1. инициране, отразяване, обработка и отчитане на сделки и операции на дружеството (както и събития и условия) и поддържане на отчетност за свързаните активи, пасиви и собствен капитал;

2. разрешаване на проблеми с неправилна обработка на сделки и операции, като например, автоматизирани файлове за неуточнени позиции на информация и процедури, следвани за своевременно коригиране на задържаните неуточнени позиции;

3. обработка и отчитане на случаи на заобикаляне на системите или преодоляване на контролите; прехвърляне на информацията от системите за обработка на сделките и операциите в главната книга;

4. обхващане на информация, съществена за финансовото отчитане на събития и условия, различни от сделки и операции, като например амортизация на материални и нематериални активи и промени в събираемостта на вземанията; и

5. гарантиране, че изискваната за оповестяване от приложимата обща рамка за финансово отчитане информация е събрана, отразена, обработена, обобщена и, че тя е подходящо отчетена във финансовия отчет.

Комуникацията от страна на дружеството на ролите и отговорностите във финансовото отчитане и на важни въпроси, свързани с нея, включва осигуряването на разбиране за индивидуалните роли и отговорности, свързани с вътрешния контрол върху нея. Тя включва такива въпроси като например степента, в която счетоводния екип разбира по какъв начин дейностите му в информационната система за финансово отчитане, са свързани с работата на други лица и средствата за докладване на изключения към управителя.

Комуникацията се осъществява въз основа на разработени правила за финансово отчитане. Откритите канали за комуникация помагат за гарантиране, че изключенията се докладват и за тях се предприемат действия.

Текущо наблюдение на контролите

Текущото наблюдение на контролите е процес за оценка на ефективността на резултатите от функционирането на вътрешния контрол във времето. То включва своевременна оценка на ефективността на контролите и предприемане на необходимите оздравителни действия. Управителят извършва текущо наблюдение на контролите чрез текущи дейности, отделни оценки или комбинация от двете. Текущите дейности по наблюдение често са вградени в нормалните повтарящи се дейности на дружеството и включват регулярни управленски и надзорни дейности.

XXVII. ИНФОРМАЦИЯ ЗА ПРОМЕНИТЕ В УПРАВИТЕЛНИТЕ И НАДЗОРНИТЕ ОРГАНИ ПРЕЗ ОТЧЕТНАТА ФИНАНСОВА ГОДИНА

„В И К СТЕНЕТО“ ЕООД, ГР. ТРОЯН е еднолично дружество с ограничена отговорност, което се управлява и представлява от управител, избран от едноличния собственик на капитала ОБЩИНА ТРОЯН, ЕИК/ПИК 000291709. Съгласно НАРЕДБА № 3 за реда за упражняване правата на Община Троян в търговските дружества с общинско участие в капитала, в граждански дружества и сдруженията с нестопанска цел, Общинският съвет - Троян упражнява правата на Общината в търговските дружества с общинско участие в капитала, в гражданските дружества, образувани по Закона за задълженията и договорите, и сдружения с нестопанска цел, при условията, по реда и чрез органите, посочени в наредбата.

Към 31.12.2016 г. управител на дружеството е Тонимир Стойчев Гечев.

През 2016 г. не е извършвана смяна на управителя на дружеството.

XXVIII. ИНФОРМАЦИЯ ЗА РАЗМЕРА НА ВЪЗНАГРАЖДЕНИЯТА, НАГРАДИТЕ И/ИЛИ ПОЛЗИТЕ НА ВСЕКИ ОТ ЧЛЕНОВЕТЕ НА УПРАВИТЕЛНИТЕ И НА КОНТРОЛНИТЕ ОРГАНИ ЗА ОТЧЕТНАТА ФИНАНСОВА ГОДИНА, ИЗПЛАТЕНИ ОТ ЛИЦЕТО ПО § 1Д ОТ ДОПЪЛНИТЕЛНИТЕ РАЗПОРЕДБИ НА ЗППЦК, И НЕГОВИ ДЪЩЕРНИ ДРУЖЕСТВА, НЕЗАВИСИМО ОТ ТОВА, ДАЛИ СА БИЛИ ВКЛЮЧЕНИ В РАЗХОДИТЕ НА ЛИЦЕТО ПО § 1Д ОТ ДОПЪЛНИТЕЛНИТЕ РАЗПОРЕДБИ НА ЗППЦК, ИЛИ ПРОИЗТИЧАТ ОТ РАЗПРЕДЕЛЕНИЕ НА ПЕЧАЛБАТА

А) ПОЛУЧЕНИ СУМИ И НЕПАРИЧНИ ВЪЗНАГРАЖДЕНИЯ

Възнаграждението, което е получил общо през годината управителят на дружеството е в размер на 28 224 лв.

През 2016 г. управителят на дружеството не е получавал непарични възнаграждения.

Б) УСЛОВНИ ИЛИ РАЗСРОЧЕНИ ВЪЗНАГРАЖДЕНИЯ, ВЪЗНИКНАЛИ ПРЕЗ ГОДИНАТА, ДОРИ И АКО ВЪЗНАГРАЖДЕНИЕТО СЕ ДЪЛЖИ КЪМ ПО-КЪСЕН МОМЕНТ

През 2016 г. за „В И К СТЕНЕТО“ ЕООД, ГР. ТРОЯН не са възникнали условни или разсрочени възнаграждения.

В) СУМА, ДЪЛЖИМА ОТ ЛИЦЕТО ПО § 1Д ОТ ДОПЪЛНИТЕЛНИТЕ РАЗПОРЕДБИ НА ЗППЦК, ИЛИ НЕГОВИ ДЪЩЕРНИ ДРУЖЕСТВА ЗА ИЗПЛАЩАНЕ НА ПЕНСИИ, ОБЕЗЩЕТЕНИЯ ПРИ ПЕНСИОНИРАНЕ ИЛИ ДРУГИ ПОДОБНИ ОБЕЗЩЕТЕНИЯ

Към 31.12.2016 г. дружеството няма дължими суми за изплащане на пенсии, обезщетения при пенсиониране и други подобни

XXIX. ИНФОРМАЦИЯ ЗА ИЗВЕСТНИТЕ НА ДРУЖЕСТВОТО ДОГОВОРЕНОСТИ (ВКЛЮЧИТЕЛНО И СЛЕД ПРИКЛЮЧВАНЕ НА ФИНАНСОВАТА ГОДИНА), В РЕЗУЛТАТ НА КОИТО В БЪДЕЩ ПЕРИОД МОГАТ ДА НАСТЪПЯТ ПРОМЕНИ В ПРИТЕЖАВАНИЯ ОТНОСИТЕЛЕН ДЯЛ АКЦИИ ИЛИ ОБЛИГАЦИИ ОТ НАСТОЯЩИ АКЦИОНЕРИ ИЛИ ОБЛИГАЦИОНЕРИ

На дружеството не са известни договорености, в резултат на които в бъдещ период могат да настъпят промени в притежавания относителен дял на дяловете на някой от съдружниците.

XXX. ИНФОРМАЦИЯ ЗА ВИСЯЩИ СЪДЕБНИ, АДМИНИСТРАТИВНИ ИЛИ АРБИТРАЖНИ ПРОИЗВОДСТВА, КАСАЕЩИ ЗАДЪЛЖЕНИЯ ИЛИ ВЗЕМАНИЯ НА ЛИЦЕТО ПО § 1Д ОТ ДОПЪЛНИТЕЛНИТЕ РАЗПОРЕДБИ НА ЗППЦК, В РАЗМЕР НАЙ-МАЛКО 10 НА СТО ОТ СОБСТВЕНИЯ МУ КАПИТАЛ; АКО ОБЩАТА СТОЙНОСТ НА ЗАДЪЛЖЕНИЯТА ИЛИ ВЗЕМАНИЯТА НА ЛИЦЕТО ПО § 1Д ОТ ДОПЪЛНИТЕЛНИТЕ РАЗПОРЕДБИ НА ЗППЦК, ПО ВСИЧКИ ОБРАЗУВАНИ ПРОИЗВОДСТВА НАДХВЪРЛЯ 10 НА СТО ОТ СОБСТВЕНИЯ МУ КАПИТАЛ, СЕ ПРЕДСТАВЯ ИНФОРМАЦИЯ ЗА ВСЯКО ПРОИЗВОДСТВО ПООТДЕЛНО

Няма висящи съдебни, административни или арбитражни производства, касаещи задължения или вземания на „В И К СТЕНЕТО“ ЕООД, ГР. ТРОЯН в размер най-малко 10 на сто от собствения му капитал.

XXXI. ДРУГА ИНФОРМАЦИЯ ПО ПРЕЦЕНКА НА ДРУЖЕСТВОТО

„В И К СТЕНЕТО“ ЕООД, ГР. ТРОЯН преценява, че не е налице друга информация, която не е публично оповестена от дружеството и която би била важна за заинтересованите лица.

Приложена като самостоятелен документ към настоящия доклад е декларация за корпоративно управление на „В И К СТЕНЕТО“ ЕООД, ГР. ТРОЯН съгласно разпоредбите на чл. 100н, ал. 8 от ЗППЦК.

За „В И К СТЕНЕТО“ ЕООД, ГР. ТРОЯН

инж.Тонимир Стойчев Гечев
/Управител/