

<p align="center">СПРАВКИ годишни и шестмесечни на индивидуална основа по чл. 32, ал. 1, т. 7 и чл. 33, ал. 1, т. 6 от Наредба № 2 за публични дружества, други емитенти на ценни книжа, акционерни дружества със специална инвестиционна цел и лица по §1д от ЗППЦК</p>	
---	--

Данни за отчетния период	
Начална дата:	01.01.2017г.
Крайна дата:	30.06.2017г.
Дата на съставяне:	18.07.2017г.
Данни за лицето	
Наименование на лицето:	"Водоснабдяване и канализация" ЕООД гр. Пловдив
Тип лице:	Лице по §1д от ЗППЦК
ЕИК:	115010670
Представяващ/и:	Спартак Львов Николов
Начин на представяване:	еднолично
Адрес на управление:	гр. Пловдив бул. "Шести септември" №250
Адрес за кореспонденция:	гр. Пловдив бул. "Шести септември" №250
Телефон:	032/605625
Факс:	032/626403
Е-mail:	vik@vik.bg
Уеб сайт:	www.vik.bg
Медия:	www.infostock.bg
Съставител на отчета:	Кина Борисова Димитрова
Длъжност на съставителя:	ръководител ФИН и главен счетоводител

* Последна актуализация на 14.09.2016 г.

СЧЕТОВОДЕН БАЛАНС
(на индивидуална основа)

на "ВОДОСНАБДЯВАНЕ И КАНАЛИЗАЦИЯ" ЕООД ГР. ПЛОВДИВ

ЕИК по БУЛСТАТ: 115010670

към 30.06.2017г. г.

(в хил. лева)

АКТИВИ	Код на реда	Текущ период	Преходен период	СОВОБСТВЕН КАПИТАЛ, МАЛИНСТВЕНО УЧАСТИЕ И ПАСИВИ	Код на реда	Текущ период	Преходен период
а	б	1	2	а	б	1	2
A. НЕТЕКУЩИ АКТИВИ				A. СОВОБСТВЕН КАПИТАЛ			
1. Имоти, машини, съоръжения и оборудване				1. Основен капитал			
1. Земи (терени)	1-0011	465	465	Записан и внесен капитал т.ч.:	1-0411	813	813
2. Сгради и конструкции	1-0012	714	714	обикновени акции	1-0411-1	813	813
3. Машини и оборудване	1-0013	572	572	251 привилегирани акции	1-0411-2		
4. Съоръжения	1-0014	144	144	146 Изкупени собствени обикновени акции	1-0417		
5. Транспортни средства	1-0015	1 498	973	Изкупени собствени привилегирани акции	1-0417-1		
6. Стопански инвентар	1-0017-1	111	109	Невнесен капитал	1-0416		
7. Разходи за придобиване и ликвидация на дълготрайни материални активи	1-0018			Общо за група I:	1-0410	813	813
8. Други	1-0017	42	43	II. Резерви			
Общо за група I:	1-0010	3 546	2 740	1. Премийни резерви, при смятане на ценни книжа	1-0421		
III. Инвестиционни имоти	1-0041			2. Резерв от последващи оценки на активите и пасивите	1-0422	945	947
III. Биологични активи	1-0016			3. Целеви резерви, в т.ч.:	1-0423	-9 182	-9 182
IV. Нематериални активи				общии резерви	1-0424		
1. Права върху собственост	1-0021	29 951	31 031	специализирани резерви	1-0425		
2. Програмни продукти	1-0022	116	146	други резерви	1-0426	-9 182	-9 182
3. Продукти от развойна дейност	1-0023			Общо за група II:	1-0420	-8 237	-8 235
4. Други	1-0024	1 945	1 932	III. Финансов резултат			
Общо за група IV:	1-0020	32 012	33 109	1. Натрупана печалба (загуба) в т.ч.:	1-0451	-211	-3 350
V. Търговска репутация				неразпределена печалба	1-0452		
1. Положителна репутация	1-0051			непокрита загуба	1-0453	-211	-3 350
2. Отрицателна репутация	1-0052			еднократен ефект от промени в счетоводната политика	1-0451-1		
Общо за група V:	1-0050	0	0	2. Текуща печалба	1-0454	1 964	3 137
VI. Финансови активи				3. Текуща загуба	1-0455		
1. Инвестиции в:	1-0031	0	0	Общо за група III:	1-0450	1 753	-213
дъщерни предприятия	1-0032						
смесени предприятия	1-0033			ОБЩО ЗА РАЗДЕЛ "А" (I+II+III):	1-0400	-5 671	-7 635
асоциирани предприятия	1-0034						
други предприятия	1-0035						
2. Държавни до наствяване на падеж	1-0042	0	0	Б. МАЛИНСТВЕНО УЧАСТИЕ	1-0400-1		
държавни ценни книжа	1-0042-1						
облигации, в т.ч.:	1-0042-2			В. НЕТЕКУЩИ ПАСИВИ			
общински облигации	1-0042-3			1. Търговски и други задължения			
други инвестиции, държавни до наствяване на падеж	1-0042-4			1. Задължения към свързани предприятия	1-0511		
3. Други	1-0042-5			2. Задължения по получени заеми от банки и небанкови финансови институции	1-0512		
Общо за група VI:	1-0040	0	0	3. Задължения по ЗУНК	1-0512-1		
VII. Търговски и други вземания				4. Задължения по получени търговски заеми	1-0514	7 934	9 411
1. Вземания от свързани предприятия	1-0044			5. Задължения по облигационни заеми	1-0515		
2. Вземания по търговски заеми	1-0045			6. Други	1-0517	33 605	33 504
3. Вземания по финансов лизинг	1-0046-1			Общо за група I:	1-0510	41 539	42 915
4. Други	1-0046						
Общо за група VII:	1-0040-1	0	0	II. Други текущи пасиви	1-0510-1		
VIII. Разходи за бъдещи периоди	1-0060			III. Приходи за бъдещи периоди	1-0520		
IX. Активи по отсрочени данъци	1-0060-1	1 174	1 174	IV. Пасиви по отсрочени данъци	1-0516		
ОБЩО ЗА РАЗДЕЛ "А" (I+II+III+IV+V+VI+VII+VIII+IX):	1-0100	36 732	37 023	ОБЩО ЗА РАЗДЕЛ "Б" (I+II+III+IV+V):	1-0500	41 539	42 915

А		6	1	2			6	1	2
Б. ТЕКУЩИ АКТИВИ					Г. ТЕКУЩИ ПАСИВИ				
I. Материални запаси					1. Търговски и други задължения				
1. Материали	1-0071	4 975	4 442		1. Задължения по получени заеми към банки и небанкови финансови институции	1-0612			
2. Продукция	1-0072	2	82		2. Текуща част от нетекущите задължения	1-0510-2			
3. Стоки	1-0073				3. Текущи задължения, в т.ч.:	1-0630	8 273		8 448
4. Незавършено производство	1-0076				задължения към свързани предприятия	1-0611			
5. Биологични активи	1-0074				задължения по получени търговски заеми	1-0614	2 889		2 889
6. Други	1-0077				задължения към доставчици и клиенти	1-0613	3 196		2 692
Общо за група I:	1-0070	4 977	4 450		получени аванси	1-0613-1			
II. Търговски и други вземания					задължения към персонала	1-0615	1 278		1 641
1. Вземания от свързани предприятия	1-0081				задължения към осигурителни предприятия	1-0616	537		528
2. Вземания от клиенти и доставчици	1-0082	11 296	10 112		данъчни задължения	1-0617	373		698
3. Предоставени аванси	1-0086-1				5. Провизии	1-0619			
4. Вземания по предоставени търговски заеми	1-0083				Общо за група I:	1-0610	20 323		19 709
5. Съдебни и присъдени вземания	1-0084				II. Други текущи пасиви				
6. Данъци за възстановяване	1-0085				1-0610-1				
7. Вземания от персонала	1-0086-2				III. Приходи за бъдещи периоди				
8. Други	1-0086	2 440	2 351		1-0700				
Общо за група II:	1-0080	13 736	12 463		IV. Финансиране				
III. Финансови активи					1-0700-1		2		2
1. Финансови активи, дължими за търгуване в т.ч.	1-0093	0	0		ОБЩО ЗА РАЗДЕЛ "Г" (I+II+III+IV):				
дългови ценни книжа	1-0093-1				1-0750	20 325		19 711	
деривативи	1-0093-2								
други	1-0093-3								
2. Финансови активи, обявени за продажба	1-0093-4								
3. Други	1-0095								
Общо за група III:	1-0090	0	0						
IV. Парични средства и парични еквиваленти									
1. Парични средства в брой	1-0151	228	198						
2. Парични средства в безсрочни депозити	1-0153	520	857						
3. Блокирани парични средства	1-0155								
4. Парични еквиваленти	1-0157								
Общо за група IV:	1-0150	748	1 055						
V. Разходи за бъдещи периоди									
ОБЩО ЗА РАЗДЕЛ "Б" (I+II+III+IV+V)	1-0200	19 461	17 968						
ОБЩО АКТИВИ (А + Б):	1-0300	46 193	54 991		СОБСТВЕН КАПИТАЛ, МАЛЦИНСТВЕНО УЧАСТИЕ И ПАСИВИ		1-0800	56 193	54 991

Дата на съставяне: 18.07.2017г.

Съставител:

Представяващ/и:

Кина Борисова Димитрова



ОТЧЕТ ЗА ДОХОДИТЕ
(на индивидуална основа)

на "ВОДОСНАБДЯВАНЕ И КАНАЛИЗАЦИЯ" ЕООД ГР. ПЛОВДИВ
ЕИК по ВУЛСТАТ: 115010670
към 30.06.2017г. г.

РАЗХОДИ		Код на реда	Текущ период	Преходен период	ПРИХОДИ		Код на реда	Текущ период	Преходен период
а		б	1	2	а		б	1	2
А. Разходи за дейността					А. Приходи от дейността				
I. Разходи по икономически елементи					I. Нетни приходи от продажби на:				
1. Разходи за материали	2-1120		7 830	7 172	1. Продажвания		2-1551	23 880	23 030
2. Разходи за външни услуги	2-1130		3 159	3 717	2. Стоки		2-1552		
3. Разходи за амортизации	2-1160		1 477	1 836	3. Услуги		2-1560	982	319
4. Разходи за възнаграждения	2-1140		6 912	6 865	4. Други		2-1556	17	676
5. Разходи за осигуровки	2-1150		1 352	1 293	Общо за група I:		2-1610	24 879	24 025
6. Балансова стойност на продадени активи (без продукция)	2-1010			2					
7. Изменение на запасите от продукция и незавършено производство	2-1030		6		II. Приходи от финансиране		2-1620		537
8. Други, в т.ч.:	2-1170		1 300	1 201	в т.ч. от правителството		2-1621		
обезпечена на активи	2-1171								
провазани	2-1172				III. Финансови приходи				
Общо за група I:		2-1100	22 036	22 006	1. Приходи от лихви		2-1710		
II. Финансови разходи					2. Приходи от дивиденди		2-1721		
1. Разходи за лични	2-1210		879	365	3. Положителни разлики от операции с финансови активи и инструменти		2-1730		
2. Отрицателни разлики от операции с финансови активи и инструменти	2-1220				4. Положителни разлики от промяна на валутни курсове		2-1740		
3. Отрицателни разлики от промяна на валутни курсове	2-1230				5. Други		2-1745		
4. Други	2-1240				Общо за група III:		2-1700	0	0
Общо за група II:		2-1200	879	365					
Б. Общо разходи за дейността (I + II)		2-1300	22 915	22 451	Б. Общо приходи от дейността (I + II + III):		2-1600	24 879	24 562
В. Печалба от дейността		2-1310	1 964	2 111	В. Загуба от дейността		2-1810	0	0
III. Дел от печалбата на асоциирани и съвместни предприятия		2-1250-1			IV. Дел от загубата на асоциирани и съвместни предприятия		2-1810-1		
IV. Извънредни разходи		2-1250			V. Извънредни приходи		2-1750		
Г. Общо разходи (Б+ III + IV)		2-1350	22 915	22 451	Г. Общо приходи (Б + IV + V)		2-1800	24 879	24 562
Д. Печалба преди облагане с данъци		2-1400	1 964	2 111	Д. Загуба преди облагане с данъци		2-1850	0	0
V. Разходи за данъци		2-1450	0	0					
1. Разходи за текущи корпоративни данъци върху печалбата	2-1451								
2. Разход (икономия) на отсрочени корпоративни данъци върху печалбата	2-1452								
3. Други	2-1453								
Е. Печалба след облагане с данъци (Д - V)		2-0454	1 964	2 111	Е. Загуба след облагане с данъци (Д + V)		2-0455	0	0
в т.ч. за малцинствено участие		2-0454-1			в т.ч. за малцинствено участие		2-0455-1		
Ж. Нетна печалба за периода		2-0454-2	1 964	2 111	Ж. Нетна загуба за периода		2-0455-2	0	0
Всичко (Г + V + Е):		2-1500	24 879	24 562	Всичко (Г + Е):		2-1900	24 879	24 562

Забележка: Справка № 2 - Отчет за доходите се изготвя само с натрупване.

Дата на съставяне:

18.07.2017г.

Съставител:

Кина Борисова Димитрова

Представяващ/и:



ОТЧЕТ ЗА ПАРИЧНИТЕ ПОТОЦИ ПО ПРЕКИЯ МЕТОД

(на индивидуална основа)

на "ВОДОСНАБДЯВАНЕ И КАНАЛИЗАЦИЯ" ЕООД ГР. ПЛОВДИВ

ЕИК по БУЛСТАТ: 115010670

към 30.06.2017г. г.

(в хил.лева)

ПАРИЧНИ ПОТОЦИ	Код на реда	Текущ период	Предходен период
а	б	1	2
А. Парични потоци от оперативна дейност			
1. Постъпления от клиенти	3-2201	27 061	26 951
2. Плащания на доставчици	3-2201-1	-13 699	-12 835
3. Плащания/постъпления, свързани с финансови активи, държани с цел търговия	3-2202		
4. Плащания, свързани с възнаграждения	3-2203	-8 354	-8 092
5. Платени /възстановени данъци (без корпоративен данък върху	3-2206	-2 405	-3 367
6. Платени корпоративни данъци върху печалбата	3-2206-1	-338	
7. Получени лихви	3-2204	270	350
8. Платени банкови такси и лихви върху краткосрочни заеми за оборотни средства	3-2204-1		
9. Курсови разлики	3-2205		
10. Други постъпления /плащания от оперативна дейност	3-2208	-428	-451
Нетен паричен поток от оперативна дейност (А):	3-2200	2 107	2 556
Б. Парични потоци от инвестиционна дейност			
1. Покупка на дълготрайни активи	3-2301	-824	-870
2. Постъпления от продажба на дълготрайни активи	3-2301-1		
3. Предоставени заеми	3-2302		
4. Възстановени (платени) предоставени заеми, в т.ч. по финансов лизинг	3-2302-1		
5. Получени лихви по предоставени заеми	3-2302-2		
6. Покупка на инвестиции	3-2302-3		
7. Постъпления от продажба на инвестиции	3-2302-4		
8. Получени дивиденди от инвестиции	3-2303		
9. Курсови разлики	3-2305		
10. Други постъпления/ плащания от инвестиционна дейност	3-2306		
Нетен поток от инвестиционна дейност (Б):	3-2300	-824	-870
В. Парични потоци от финансова дейност			
1. Постъпления от емитиране на ценни книжа	3-2401		
2. Плащания при обратно придобиване на ценни книжа	3-2401-1		
3. Постъпления от заеми	3-2403		
4. Платени заеми	3-2403-1	-1 443	-1 443
5. Платени задължения по лизингови договори	3-2405		
6. Платени лихви, такси, комисиони по заеми с инвестиционно предназначение	3-2404	-139	-401
7. Изплатени дивиденди	3-2404-1		
8. Други постъпления/ плащания от финансова дейност	3-2407	-8	-9
Нетен паричен поток от финансова дейност (В):	3-2400	-1 590	-1 853
Г. Изменения на паричните средства през периода (А+Б+В):	3-2500	-307	-167
Д. Парични средства в началото на периода	3-2600	1 055	772
Е. Парични средства в края на периода, в т.ч.:	3-2700	748	605
наличност в касата и по банкови сметки	3-2700-1	748	605
блокирани парични средства	3-2700-2		


Забележка:

В клетката "Парични средства в началото на периода" се поставя стойността на паричните средства в началото на съответната година.

Дата на съставяне: 18.07.2017г.

Съставител: Кина Борисова Димитрова

Представяващ/и:




ОТЧЕТ ЗА ИЗМЕНЕНИЯТА В СОБСТВЕНИЯ КАПИТАЛ

(на индивидуална основа)

на "ВОДОСНАБДЯВАНЕ И КАНАЛИЗАЦИЯ" ЕООД ГР. ПЛОВДИВ

ЕИК по БУЛСТАТ: 115010670

към 30.06.2017г. г.

(в хил. лева)

ПОКАЗАТЕЛИ	Код на реда	Основен капитал	Резерви						Натрупани печалби/загуби		Резерв от преводи	Общо собствен капитал	Малцинствено участие
			премии от емисия (премнен резерв)	резерв от последващи оценки	целеве резерви			други	печалба	загуба			
					обща	специални зирали	5						
а		1	2	3	4	5	6	7	8	9	10	11	
Код на реда - б		1-0410	1-0410	1-0422	1-0424	1-0425	1-0426	1-0452	1-0453	4-0426-1	1-0400	1-0400-1	
Салдо в началото на отчетния период	4-01	813	0	947	0	0	-9 182	3 137	-3 350		-7 635	0	
Променни в началните салда поради:	4-15	0	0	0	0	0	0	0	0	0	0	0	
Ефект от промени в счетоводната политика	4-15-1												
Фундаментални грешки	4-15-2												
Коригирано салдо в началото на отчетния период	4-01-1	813	0	947	0	0	-9 182	3 137	-3 350	0	-7 635	0	
Нетна печалба/загуба за периода	4-05							1 964	0		1 964	0	
1. Разпределение на печалбата за:	4-06	0	0	0	0	0	0	0	0	0	0	0	
дивиденди	4-07												
други	4-07-1												
2. Покриване на загуби	4-08							-3 137	3 137		0		
3. Последващи оценки на дълготрайни материални и нематериални активи, в т.ч.	4-09	0	0	0	0	0	0	0	0	0	0	0	
увеличения	4-10												
намаления	4-11												
4. Последващи оценки на финансови активи и инструменти, в т.ч.	4-12	0	0	0	0	0	0	0	0	0	0	0	
увеличения	4-13												
намаления	4-14												
5. Ефект от отсрочени данъци	4-16-1												
6. Други изменения	4-16			-2					2				
Салдо към края на отчетния период	4-17	813	0	945	0	0	-9 182	1 964	-211	0	-5 671	0	
7. Променни от преводи на годишни финансови отчети на предприятия в чужбина	4-18										0		
8. Променни от преизчисляване на финансови отчети при сурхинфация	4-19										0		
Собствен капитал	4-20	813	0	945	0	0	-9 182	1 964	-211	0	-5 671	0	
към края на отчетния период													


Забележка: На ред "Салдо в началото на отчетния период" се посочва салдото, което е в края на предходната година.

Дата на съставяне: 18.07.2017г.

Съставител:

Представяващ/и:

Кина Борисова Димитрова



СПРАВКА ЗА НЕТЕКУЩИТЕ АКТИВИ

на "ВОДОСНАБДЯВАНЕ И КАНАЛИЗАЦИЯ" ЕООД ГР. ПЛОВДИВ

ЕИК по БУЛСТАТ: 115010670

КЕМ 30.06.2017г. г.

(в хил. лева)


ПОКАЗАТЕЛИ	Код на реда	Отчетна стойност на нетекущите активи					Преценка		Амортизация				Преценка		Преценка амортизация в края на периода (11+12-13)	Балансова стойност за текущия период (7-14)
		в началото на периода	на постъпване през периода	на излизане през периода	в края на периода (1+2-3)	увеличение	намаление	Преценка стойност (4+5-6)	в началото на периода	начислено през периода	отписано през периода	в края на периода (8+9-10)	увеличение	намаление		
I. Имоти, машини, съоръжения и оборудване	6															
1. Земи (терени)	5-1001	465			465			465							0	465
2. Сгради и конструкции	5-1002	1 976			1 976			1 976	1 223	39		1 262			1 262	714
3. Машини и оборудване	5-1003	4 530	426	209	4 747			4 747	4 279	104	208	4 175			4 175	572
4. Съоръжения	5-1004	405	8	6	407			407	259	8	4	263			263	144
5. Транспортни средства	5-1005	9 419	674		10 093			10 093	8 446	149		8 595			8 595	1 498
6. Стопански инвентар	5-1007-1	704	16	8	712			712	595	14	8	601			601	111
7. Р-ди за придобиване и ликвидация на активи по стопански начин	5-1007-2	0			0			0				0			0	0
8. Други	5-1007	204	9		213			213	161	10		171			171	42
Обща сума I:	5-1015	17 783	1 133	223	18 613	0	0	18 613	14 963	324	220	15 067	0	0	1 5067	3 546
II. Инвестиционни имоти	5-1037															
III. Биологични активи	5-1006															
IV. Нематериални активи																
1. Права върху собственост	5-1017	32 675			32 675			32 675	1 644	1 080		2724			2724	29 951
2. Програмни продукти	5-1018	953	42	114	881			881	807	73	115	765			765	116
3. Продукти от развойна дейност	5-1019															
4. Други	5-1020															
Р-ди за придобиване и ликвидация на активи по стопански начин	5-1021	1 932	13		1 945			1 945								1 945
Обща сума IV:	5-1030	35 560	55	114	35 501	0	0	35 501	2 451	1 153	115	3 489	0	0	3 489	3 201,2
V. Финансови активи (без дългосрочни вземания)																
1. Инвестиции в:																
дъщерни предприятия	5-1032	0	0	0	0			0	0	0	0	0	0	0	0	0
смесени предприятия	5-1033															
асоциирани предприятия	5-1034															
други предприятия	5-1035															
2. Държавни до наставяване на надежд:																
държавни ценни книжа	5-1036	0	0	0	0			0	0	0	0	0	0	0	0	0
облигации, в т.ч.:																
общински облигации	5-1038-1															
Други инвестиции, държавни до наставяване на надежд	5-1038-2															
Други инвестиции, държавни до наставяване на надежд	5-1038-3															
Други инвестиции, държавни до наставяване на надежд	5-1038-4															
Други инвестиции, държавни до наставяване на надежд	5-1038-5															
Други	5-1038	0	0	0	0			0	0	0	0	0	0	0	0	0
Обща сума V:	5-1045	0	0	0	0			0	0	0	0	0	0	0	0	0
Обща сума VI:	5-1050	53 763	1 188	337	54 114	0	0	54 114	17 414	1 477	335	18 556	0	0	18 556	35 558
Общ сбор (I+ II+ III+ IV+V+VI)	5-1060															

Забележка: Предприятията, които имат собствени нетекущи материални активи в чужбина, представят отделна справка за всяка страна.

Дата на съставяне: 18.07.2017г.

Съставител: Кина Борисова Димитрова

Представяващ/и:



СПРАВКА ЗА ВЗЕМАНИЯТА, ЗАДЪЛЖЕНИЯТА И ПРОВИЗИИТЕ

на "ВОДОСНАБДЯВАНЕ И КАНАЛИЗАЦИЯ" ЕООД ГР. ПЛОВДИВ

ЕИК по БУЛСТАТ: 115010670

към 30.06.2017г. г.

А. ВЗЕМАНИЯ

(в хил.лева)

ПОКАЗАТЕЛИ	Код на реда	Сума на вземанията	Степен на ликвидност	
			до 1 година	над 1 година
а	б	1	2	3
I. Невнесен капитал	6-2010			0
II. Нетекущи търговски и други вземания				
1. Вземания от свързани предприятия, в т.ч.:	6-2021	0	0	0
- предоставени заеми	6-2022			0
- продажба на активи и услуги	6-2241			0
- други	6-2023			0
2. Вземания от предоставени търговски заеми	6-2024			0
3. Други дългосрочни вземания, в т.ч.:	6-2026	0	0	0
- финансов лизинг	6-2027			0
- други	6-2029			0
Всичко за II:	6-2020	0	0	0
III. Данъчни активи				0
Активи по отсрочени данъци	6-2030			0
IV. Текущи търговски и други вземания				
1. Вземания от свързани предприятия, в т.ч.:	6-2031	0	0	0
- предоставени заеми	6-2032			0
- от продажби	6-2033			0
- други	6-2034			0
2. Вземания от клиенти и доставчици	6-2035	11 296	7 704	3 592
3. Вземания от предоставени аванси	6-2036			0
4. Вземания от предоставени търговски заеми	6-2037			0
5. Съдебни вземания	6-2039	141		141
6. Присъдени вземания	6-2040	2 299	569	1 730
7. Данъци за възстановяване, в т.ч.:	6-2041	0	0	0
- корпоративни данъци върху печалбата	6-2043			0
- данък върху добавената стойност	6-2044			0
- възстановими данъчни временни разлики	6-2045			0
- други данъци	6-2046			0
8. Други краткосрочни вземания, в т.ч.:	6-2047	0	0	0
- по липси и начети	6-2048			0
- от осигурителните организации	6-2049			0
- по рекламации	6-2050			0
- други	6-2051			0
Всичко за IV:	6-2060	13 736	8 273	5 463
ОБЩО ВЗЕМАНИЯ (I+II+III+IV):	6-2070	13 736	8 273	5 463

Б. ЗАДЪЛЖЕНИЯ

(в хил. лева)

ПОКАЗАТЕЛИ	Код на реда	Сума на задължението	Степен на изискуемост		Стойност на обезпечението
			до 1 година	над 1 година	
а	б	1	2	3	4
I. Нетекущи търговски и други задължения					
1. Задължения към свързани предприятия, в т.ч. от:	6-2111	0	0	0	0
- заеми	6-2112			0	
- доставки на активи и услуги	6-2113			0	
- други	6-2244			0	
2. Задължения по получени заеми към банки и небанкови финансови институции, в т.ч.:	6-2114	0	0	0	0
- банки, в т.ч.:	6-2115			0	
- просрочени	6-2116			0	
- небанкови финансови институции, в т.ч.:	6-2114-1			0	
- просрочени	6-2114-2			0	
3. Задължения по ЗУНК	6-2123-1			0	
4. Задължения по получени търговски заеми	6-2118	7 934		7934	
5. Задължения по облигационни заеми	6-2120			0	
6. Други дългосрочни задължения, в т.ч.:	6-2123	33 605		33605	
- по финансов лизинг	6-2124			0	
Всичко за I:	6-2130	41539	0	41539	0
II. Данъчни пасиви					
Пасиви по отсрочени данъци	6-2122			0	
III. Текущи търговски и други задължения					
1. Задължения към свързани предприятия, в т.ч. от:	6-2141	0	0	0	0
- доставени активи и услуги	6-2142			0	
- дивиденди	6-2143			0	
- други	6-2143-1			0	
2. Задължения по получени заеми към банки и небанкови финансови институции, в т.ч.:	6-2144	0	0	0	0
- към банки, в т.ч.:	6-2145			0	
- просрочени	6-2146			0	
- небанкови финансови институции, в т.ч.:	6-2144-1			0	
- просрочени	6-2144-2			0	
3. Текуща част от нетекущите задължения:	6-2161-1	0	0	0	0
- по ЗУНК	6-2161-2			0	
- по облигационни заеми	6-2161-3			0	
- по получени дългосрочни заеми от банки и небанкови финансови институции	6-2161-4			0	
- други	6-2161-5			0	
4. Текущи задължения:	6-2148	8273	8273	0	0
Задължения по търговски заеми	6-2147	2 889	2 889	0	
Задължения към доставчици и клиенти	6-2149	3 196	3 196	0	
Задължения по получени аванси	6-2150			0	
Задължения към персонала	6-2151	1 278	1 278	0	
Данъчни задължения, в т.ч.:	6-2152	373	373	0	0
- корпоративен данък върху печалбата	6-2154			0	
- данък върху добавената стойност	6-2155	277	277	0	
- други данъци	6-2156	96	96	0	
Задължения към осигурителни предприятия	6-2157	537	537	0	
5. Други краткосрочни задължения	6-2161	12 050	12 050	0	
Всичко за III:	6-2170	20323	20323	0	0
ОБЩО ЗАДЪЛЖЕНИЯ (I+II+III):	6-2180	61862	20323	41539	0

В. ПРОВИЗИИ

(в хил. лв)

ПОКАЗАТЕЛИ	Код на реда	В началото на годината	Увеличение	Намаление	В края на периода
а	б	1	2	3	4
1. Провизии за правни задължения	6-2210				0
2. Провизии за конструктивни задължения	6-2220				0
3. Други провизии	6-2230	9 056		11	9045
Обща сума (1+2+3):	6-2240	9056	0	11	9045

Забележка: Вземанията и задълженията от и към чужбина се посочват в отделна справка за всяка страна.

Дата на съставяне: 18.07.2017г.

Съставител: Кина Борисова Димитрова

Представяващ/и:

