



“Водоснабдяване и канализация” ЕООД

гр. Хасково, ул.Сакар №2, тел.038 / 501610, факс:038 / 665484

**ГОДИШЕН ДОКЛАД ЗА ДЕЙНОСТТА
“ВОДОСНАБДЯВАНЕ И КАНАЛИЗАЦИЯ ” ЕООД, гр.
Хасково
КЪМ 31.12.2016 Г.
СЪГЛАСНО РАЗПОРЕДБИТЕ НА
ЧЛ. 100Н, АЛ. 7 ОТ ЗППЦК И
ЧЛ. 32, АЛ.2, Т.2 ОТ НАРЕДБА 2 НА КФН**

НАСТОЯЩИЯТ ДОКЛАД ЗА ДЕЙНОСТТА Е ИЗГОТВЕН В СЪОТВЕТСТВИЕ С РАЗПОРЕДБИТЕ НА ЧЛ. 39 ОТ ЗАКОНА ЗА СЧЕТОВОДСТВОТО (в сила от 01.01.2016 г.) , ЧЛ. 100Н, АЛ. 7 ОТ ЗППЦК И ПРИЛОЖЕНИЕ №10, КЪМ ЧЛ. 32, АЛ. 1, Т. 2 ОТ НАРЕДБА №2 ОТ 17.09.2003 Г. ЗА ПРОСПЕКТИТЕ ПРИ ПУБЛИЧНО ПРЕДЛАГАНЕ И ДОПУСКАНЕ ДО ТЪРГОВИЯ НА РЕГУЛИРАН ПАЗАР НА ЦЕННИ КНИЖА И ЗА РАЗКРИВАНЕТО НА ИНФОРМАЦИЯ.

Управителят на „ВОДОСНАБДЯВАНЕ И КАНАЛИЗАЦИЯ“ ЕООД, гр. Хасково, на основание изискванията на разпоредбите на чл. 39 от Закона за счетоводството (в сила от 01.01.2016 г.), чл.100н, ал.7 от ЗППЦК и приложение №10, към чл. 32, ал. 1, т. 2 от Наредба № 2 от 17.09.2003 г. за проспектите при публично предлагане и допускане до търговия на регулиран пазар на ценни книжа и за разкриването на информация изготви настоящия доклад за дейността /Доклада/.

Докладът представя коментар и анализ на финансови и нефинансови основни показатели за резултата от дейността, имащи отношение към стопанската дейност на дружеството, включително информация по въпроси, свързани с екологията и служителите. Докладът съдържа обективен преглед, който представя вярно и честно развитието и резултатите от дейността на „ВОДОСНАБДЯВАНЕ И КАНАЛИЗАЦИЯ“ ЕООД, гр. Хасково, както и неговото състояние, заедно с описание на основните рискове, пред които е изправено.

Приложена като самостоятелен документ към настоящия доклад е декларация за корпоративно управление на „ВОДОСНАБДЯВАНЕ И КАНАЛИЗАЦИЯ“ ЕООД, гр. Хасково съгласно разпоредбите на чл. 100н, ал. 8 от ЗППЦК.

Информация относно настъпилите през 2016 г. обстоятелства, които ръководството на дружеството счита, че биха могли да бъдат от значение за заинтересованите лица, е публично оповестявана до Комисия за финансов надзор и обществеността в сроковете и по реда, предвидени за разкриване на регулирана информация от дружества, попадащи в обхвата на разпоредбите на §1д от ДР на ЗППЦК.

I. ОБЩА ИНФОРМАЦИЯ ЗА ДРУЖЕСТВОТО

„ВОДОСНАБДЯВАНЕ И КАНАЛИЗАЦИЯ“ ЕООД, гр. Хасково е еднолично дружество с ограничена отговорност с едноличен собственик на капитала - Министерство на регионалното развитие и благоустройството, ЕИК/ПИК 831661388.

Дружеството е създадено през 1991 г. Съдебната регистрация на дружеството е с решение от 08.10.1991 г., по фирмено дело № 38/1991 г. на Хасковски окръжен съд.

С постановление № 176 от 5 септември 1991 г. за образуване на еднолични търговски дружества с държавно имущество Министерски съвет постановява преобразуване от 31 август 1991 г. на фирмите с държавно имущество съгласно Приложения № 1, 2 и 3 в еднолични търговски дружества с държавно имущество. В Приложение № 2 към чл.1, ал. 1 са посочени стопанските предприятия и фирми с държавно имущество, които се преобразуват от 31 август 1991 г., сред които е и Стопанско предприятие „Водоснабдяване и канализация“ – Хасково.

„ВОДОСНАБДЯВАНЕ И КАНАЛИЗАЦИЯ“ ЕООД, гр. Хасково е вписано в Търговския регистър към Агенцията по вписванията с ЕИК: 126004284.

Дружеството има следният предмет на дейност: ВОДОСНАБДЯВАНЕ, КАНАЛИЗАЦИЯ, ПРЕЧИСТВАНЕ НА ВОДИТЕ И ИНЖЕНЕРИНГОВИ УСЛУГИ В СТРАНАТА И В ЧУЖБИНА.

Към 31.12.2016 г. дружеството е със седалище, адрес на управление и website, както следва:

гр. Хасково 6300
област Хасково, община Хасково
ул. САКАР 2
www.vikhaskovo.bg.

Към 31.12.2016 г. регистрираният капитал на „ВОДОСНАБДЯВАНЕ И КАНАЛИЗАЦИЯ“ ЕООД, гр. Хасково е в размер на 339 198 лв. Целият капитал на дружеството се притежава от МИНИСТЕРСТВО НА РЕГИОНАЛНОТО РАЗВИТИЕ И БЛАГОУСТРОЙСТВОТО, ЕИК/ПИК 831661388.

През 2016 г. не е осъществявано увеличение или намаление на капитала на дружеството.

“ВОДОСНАБДЯВАНЕ И КАНАЛИЗАЦИЯ “ ЕООД, ГР. ХАСКОВО е еднолично дружество с ограничена отговорност, което се управлява и представлява от управител, избран от едноличния собственик на капитала.

Към 31.12.2016 г. управител на дружеството е Тодор Райчев Марков, който е назначен с протокол № ТЗ-10/ 21.01.2015 година на МРРБ.

През 2016 г. не е извършвана промяна на управителя на дружеството.

II. ПРЕГЛЕД НА РАЗВИТИЕТО, РЕЗУЛТАТИТЕ ОТ ДЕЙНОСТТА И СЪСТОЯНИЕТО НА ПРЕДПРИЯТИЕТО

1. ОСНОВНИ НАСОКИ В ДЕЙНОСТТА НА ДРУЖЕСТВОТО ПРЕЗ 2016 Г.

Основните насоки в дейността на „ВОДОСНАБДЯВАНЕ И КАНАЛИЗАЦИЯ“ ЕООД, гр. Хасково през 2016 г. са свързани с процесите по водоснабдяване на физически и юридически лица с питейна вода, извършване на ремонт и поддържане на канализационните съоръжения, ремонт на инсталации, свързани с водоподаването на територията на Община Хасково.

Структурата на дружеството включва следните технически експлоатационни райони:

- Обособено Регионално Звено град Хасково;
- Обособено Регионално Звено „Села“, обслужващо община Минерални бани, 8 броя населени места от община Стамболово и селата в община Хасково,
- Обособено Регионално Звено град Харманли;
- Обособено Регионално Звено град Свиленград;
- Обособено Регионално Звено град Любимец;
- Обособено Регионално Звено град Симеоновград;
- Обособено Регионално Звено град Ивайловград;
- Обособено Регионално Звено град Маджарово.



Дейността на „ВОДОСНАБДЯВАНЕ И КАНАЛИЗАЦИЯ“ ЕООД, гр. Хасково се осъществява в съответствие с изискванията на Закона за водите. Дружеството притежава разрешително за водоползване за питейно и битово водоснабдяване за общините Хасково, Харманли, Свиленград, Симеоновград, Любимец, Маджарово, Ивайловград, Стамболово и Минерални бани, издадено от Министерство на околната среда и водите (МОСВ).

За правото на водоползване дружеството заплаща такса в размер, определена от Тарифата на таксите за право на водоползване и/или разрешено ползване на воден обект, приета с Постановление на Министерския съвет №177 от 24.06.2011г. в сила от 01.01.2012 година.

Един от основните закони, имащи отношение към регламентиране правото на собственост върху ВиК мрежите и съоръженията на техническата инфраструктура е Закона за водите. Той определя собствеността на водите като общонационален неделим природен ресурс и собствеността на водностопанските системи и съоръжения. Основен принцип е, че ВиК системите, които задоволяват публични нужди следва да бъдат публична държавна или публична общинска собственост. Публичният интерес е пълноценно защитен чрез изваждане на системите, които обслужват публичните нужди, от капитала на съществуващите регионални ВиК оператори и прехвърлянето им на публичните субекти – държавата и общините. Направено е ясно разграничение между имуществото на държавата и на общините, като водещ е принципът, че системите, които се намират на територията на една община и обслужват само нея, са публична общинска собственост, а ВиК системите или части от тях, които обслужват повече от една община, са публична държавна собственост. С промените в Закона за водите от 2013 година, бяха уточнени ключови въпроси, свързани с процедурата по прехвърляне на активите, т.е. намаляване на капитала на съществуващите ВиК оператори с размера на активите, които са публична собственост и възлагане на дейностите по водоснабдяване и канализация.

На 14 април 2016 година Дружеството е подписало Договор за стопанисване, поддържане и експлоатация на ВиК системите и съоръженията и предоставяне на водоснабдителни и канализационни услуги с „Асоциация по ВиК с обособена територия, обслужвана от ВОДОСНАБДЯВАНЕ И КАНАЛИЗАЦИЯ ЕООД гр. Хасково“. По силата на Договора ВиК ЕООД получава специфично право на ползване на активи – публична собственост и на изключителното право на предоставяне на услуги в обособената територия за период от 15 години. Освен това, Дружеството упражнява всички права и изпълнява всички задължения, посочени в договора, като срещу предоставените права по Договора, наред със задълженията операторът се задължава да постигне и задължително ниво на инвестициите.

За изпълнение на предмета на дейност във В и К оператора се прилага адекватна стратегия, която позволява едно непрекъснато развитие, ориентирано към подобряване на качеството на предлаганите услуги.

Наблюдаваните ежемесечно експлоатационни показатели през 2016 г. са свързани основно с разходите за ел. енергия и цена на ел.енергия, разходи за суровини и материали, разходи за възнаграждения и осигуровки, разходи за външни услуги.

Маркетинговата политика на дружеството през отчетния период почива на няколко ключови момента:

- Поддържане на ценова политика при стриктно спазване на принципа за социална поносимост на цената за питейна вода.
- Организация на дейността, ориентирана към повишаване на месечната събираемост на задълженията на потребителите.

- Предлагање на всички видове възможности за заплащане на такса вода – касови, банкови, извънкасови и електронни.
- Подобряване обслужването на потребителите чрез актуализиране, усъвършенстване и утвърждаване на Системите за финансово управление и контрол.
- Тримесечно наблюдение и анализ на обемните показатели.
- Съставяне на конкретни планове и програми за действия за увеличаване на приходите и намаляване на недобора.
- Прилагане на специална политика към некоректните потребители по отношение на натрупани големи задължения и незаконни присъединявания.

1.2. ПРОИЗВОДСТВЕНА ДЕЙНОСТ

Предметът на дейност на дружеството е водоснабдяване, канализация, пречистване на водите и инженерингови услуги в сферата на водоснабдяването и канализацията.

Производствената дейност на дружеството през 2016 година се извършва в 160 населени места, от които в 154 водоснабдяването е помпено, а в 6 е гравитачно.

Помпеното водоснабдяване се осъществява посредством експлоатацията на 116 броя помпени станции с местна автоматика и 305 броя кладенци, от които:

- 94 бр. шахтови кладенци
- 130 бр. тръбни кладенци
- 69 бр. каптажи
- 12 бр. дренажи

Общият брой на водоснабдителните системи е 94. Дължината на довеждащите водопроводи е 883 км, а на разпределителните 1328 километра. Броят на населението, получаващо/ вода чрез водочерпене с помпи е 169 хил. души. Канални услуги ползват 119 хил. души. Общата дължина на каналната мрежа е 208 километра.

Гравитачното водоснабдяване се извършва чрез 32 каптажа. Общата дължина на довеждащите водопроводи е 16 км, а на разпределителните 22 километра. Броят на обслужваното население е приблизително 2 хил. души.

Стратегическите цели на ВОДОСНАБДЯВАНЕ И КАНАЛИЗАЦИЯ ЕООД град Хасково са насочени главно в няколко основни направления:

- Осигуряване на качествено и непрекъснато водоснабдяване и канализация на потребителите, съгласно европейските стандарти на социално поносима цена (независимо от конкретните природни условия), осигурявайки положителни икономически резултати.
- Предоставяне на висококачествени услуги, които създават благоприятна жизнена среда за развитие на човека и на всички човешки дейности, удовлетворяване нуждите от питейна вода, събиране, отвеждане и пречистване на отпадъчни води в съответствие с европейските стандарти за опазване на околната среда и принципите на устойчиво развитие.
- Балансирано съчетание между интересите на потребителите, едноличния собственик и вътрешните интереси на дружеството с акцент върху нови инвестиции за рехабилитация и модернизация на системите.
- Следване на европейската, държавната и регионалната политика във водния сектор, като се отчитат интересите на заинтересованите страни.
- Въвеждане на качествено нова политика за управление на човешките ресурси.
- Създаване на имидж на предпочитан работодател за високо образовани специалисти и експерти, и надежден партньор, който се отнася коректно към всички партньори.

Стремежът на ръководството на В и К дружеството е да се постигнат високи нива на качеството на предоставяните услуги при осигуряване на баланс между интересите на дружеството, обществото и природата в условията на динамично променяща се правна, демографска, социална и икономическа среда, развиване на бизнеса според изискванията за устойчиво развитие, щадящо използване на природната среда, социална отговорност и търговски успех; грижливо и коректно отношение към всички клиенти, отворени комуникации, работа в екип, извеждане персоналната отговорност и създаване възможности за растеж и развитие.

Действия по оповестяване при бедствия

Във „ВОДОСНАБДЯВАНЕ И КАНАЛИЗАЦИЯ“ ЕООД, гр. Хасково има създадена устойчива и сигурна система за оповестяване чрез дежурния диспечер, който е 24 часа в денонощието на разположение в сградата на дружеството, с телефон за връзка 038/ 50 16 14. Има изготвени схеми за оповестяване. Схемите се подпомагат от надеждни LAN компютърна мрежа и мобилна телефонна мрежа специално за дружеството.

Информация за водоснабдителните и канализационните услуги

Нивото на покритие с водоснабдителни услуги при помпено водоснабдяване е 0,996 съгласно бизнес плана за 2016 г. Показателят е определен като съотношение между общия брой на населението 170215 души и броя на обслужваното население 168959. Действително постигнатото ниво е 0,993.

Нивото на покритие с водоснабдителни услуги при гравитачно водоснабдяване е 1 съгласно бизнес плана за 2016 г. Показателят е определен като съотношение между общия брой на населението 2039 души и броя на обслужваното население 2039. Действително постигнатото ниво е 1.

Нивото на покритие с канализационни услуги съгласно бизнес плана за 2016 г. е 0,71. Действително постигнатото ниво е 0,71. Основната причина за ниския коефициент е липсата на канализационни системи в селата и в част от градовете.

Непрекъснатост на водоснабдяването, наличие на режимно водоподаване

Непрекъснатостта се определя като съотношение между броя на населението засегнато от прекъсване на водоподаването към общия брой на обслужваното население. Режимно водоснабдяване:

Поради намаляване дебита на водоизточниците на режимо водоснабдяване са били четири населени места от общ. Ивайловград – с. Попско и с. Покрован и от общ. Хасково – с. Конуш и с. Козлец.

Количество и качество на суровата вода

Суровата вода, добивана помпено от В и К оператора е предимно от кладенци – 224 броя, от които 130 са тръбни и 94 шахтови; каптажите са 69, дренажите – 12 или общо 305 бр. Суровата вода, добивана гравитачно от В и К оператора е от 32 броя каптажи. За добиването на суровата вода са изградени 116 помпени станции.

Количеството на суровата вода, добивана помпено от всички водоизточници и подадена на входа на водоснабдителните системи по бизнес план за 2016г. е 11 029 000 м3. По отчет помпената вода за IV-то тримесечие на 2016 г. е 2 715 550 м3.

Количеството на суровата вода, добивана гравитачно от всички водоизточници и подадена на входа на водоснабдителните системи по бизнес план за 2016 г. е 134 200 м3. По отчет за IV-то тримесечие на 2016 г. е 25 044 м3.

Фактурираните водни количества добивани помпено по бизнес план са 5 537 400 м3. По отчет за IV-то тримесечие на 2016 г. - 1 363 465 м3.

Фактурираните водни количества добивани гравитачно са 76 880 м3 по бизнес план. По отчет за IV-то тримесечие на 2016 г.- 14 346 м3.

Количеството на отведените отпадъчните води по бизнес плана е 4 389 000 м3. По отчет за IV-то тримесечие на 2016 г. е 1 053 857 м3.

Количеството на пречистените отпадъчни води по бизнес плана за 2016 г. е 3 319 700 м3. По отчет за IV-то тримесечие на 2016 г. е 792 551,1 м3.

Общи загуби за помпено водоснабдяване са 49,79%, по бизнес плана за 2016 г. По отчет за IV-то тримесечие на 2016г са 49,79 %.

Общи загуби за гравитачно водоснабдяване са 42,71%. по бизнес план 2016г. По отчет за IV-то тримесечие на 2016г са 42,72 %.

Производствена програма

Производствената програма е определена след обстоен анализ на специфичната среда, в която ще оперира „Водоснабдяване и канализация“ ЕООД, гр. Хасково – географски особености, специфични характеристики на съответните групи потребители, техническо и ресурсно обезпечение и други. Изводите от направения анализ ни дадоха основа за прогнозиране на нивата на потребление за периода на бизнес плана.

Анализите на производствената програма и най-вече на нейната динамика позволяват да бъдат направени следните основни извода:

- Намаляват общите загуби на питейна вода;
- Намаляват фактурираните количества на питейната вода и на отведените отпадъчни води.

Постигнато ниво на ефективност: отчет/план:

I. Подадено водно количество **гравитачно**: отчет 2016 г. - **25 044 м3**

1. По бизнес-план 2016 г. - **134 200 м3**

$E=25\ 044\ \text{м3}/134\ 200\ \text{м3}=0,187$

Подадено водно количество **помпено**: отчет 2016 г. - **2 715 550 м3**

1. По бизнес-план 2016 г. - **11 029 000 м3**

$E=2\ 715\ 550\ \text{м3}/11\ 029\ 000\ \text{м3}=0,246$

II. Фактурирано водно количество **гравитачно**: отчет 2016 г. - **14 346 м3**

1. По бизнес-план 2016 г. - **76 880 м3**

$E=14\ 346\ \text{м3}/76\ 880\ \text{м3}=0,187$

Фактурирано водно количество **помпено**: отчет 2016 г. - **1 363 465 м3**

1. По бизнес-план 2016 г. - **5 537 400 м3**

$E=1\ 363\ 465/5\ 537\ 400\ \text{м3}=0,246$

III. Фактурирано **отпадъчно водно** количество отчет 2016 - **1 053 857 м3**

По бизнес план 2016 г. - **4 389 000 м3**

$$E = 1\,053\,857\text{м}^3 / 4\,389\,000\text{ м}^3 = 0,240$$

IV. Фактурирано **пречистено отпадъчно водно** количество отчет 2016 г. - **792 551 м3**

По бизнес план 2016 г. - **3 319 700 м3**

$$E = 792\,551,1\text{ м}^3 / 3\,319\,700\text{ м}^3 = 0,239$$

Информация за 2016 г.

Аварии

Общият брой аварии на довеждащите водопроводи при помпено водоснабдяване за 2016 г. е 678 броя, а при гравитачно – 4 брой. Годишното постигнато ниво на броя на аварията към дължината на довеждащите водопроводи е 0,782 за помпеното и 0,25 при гравитачното.

Общият брой аварии на разпределителните водопроводи при помпено водоснабдяване през 2016г. е 1857 броя, а при гравитачно – 22 броя. Годишното постигнато ниво на броя на аварията към дължината на разпределителните водопроводи е 1,419 за помпеното и 1,158 при гравитачното.

Общият брой аварии на сградните водопроводни отклонения при помпено водоснабдяване през 2016 г. е 1050 броя, а при гравитачно – 16 броя.

Годишното ниво на брой аварии на СВО към общия брой на сградните водопроводни отклонения е 0,015 за помпеното и 0,018 при гравитачното. Аварията в ПС са 30 бр. Годишното ниво на аварията на помпените станции към общия брой на помпените станции показват коефициент 0,259.

Количество и качество на суровата вода

Суровата вода, добивана помпено от В и К оператора е предимно от кладенци – 224 броя, от които 130 са тръбни и 94 шахтови; каптажите са 69, дренажите – 12 или общо 305бр. Суровата вода, добивана гравитачно от В и К оператора е от 32 броя каптажи. За добиването на суровата вода са изградени 116 помпени станции.

Количеството на суровата вода, добивана помпено от всички водоизточници и подадена на входа на водоснабдителните системи по бизнес план за 2016 г. е 11 029 000 м3. По отчет помпената вода за 2016 г. е 11 346 374 м3.

Количеството на суровата вода, добивана гравитачно от всички водоизточници и подадена на входа на водоснабдителните системи по бизнес план за 2016 г. е 134 200 м3. по отчет за 2016 г. е 130 491 м3.

Фактурираните водни количества добивани помпено по бизнес план са 5 537 400 м3. По отчет за 2016 г. - 5 696 780 м3.

Фактурираните водни количества добивани гравитачно са 76 880 м3 по бизнес план. По отчет за 2016 г. - 74 758 м3.

Количеството на отведените отпадъчните води по бизнес план е 4 389 000 м3. По отчет за 2016 г е 4 259 929 м3.

Количеството на пречистените отпадъчни води по бизнес план 2016г. е 3 319 700 м3. По отчет за 2016 г. е 3 206 985 м3.

Общи загуби за помпено водоснабдяване са 49,79%, по бизнес план 2016г . По отчет за 2016 г са 49,79%.

Общи загуби за гравитачно водоснабдяване са 42,71%, по бизнес план 2016 г. По отчет за 2016 г са 42,71 %.

Ремонтна програма

Разработената ремонтна програма има два основни приоритета:

Повишаване качеството на извършените ремонтни дейности с използване на нови технологии и материали;

Използване на нови технологии и технически средства за откриване на течове във водоснабдителните системи и на запушвания в канализационните системи.

Изразходвани средства за текущ и аварийен ремонт за доставяне на вода са в размер на 674 хил.лв, за отвеждане на отпадъчни води – 5 хил.лв. и за пречистване на отпадъчни води – 12 хил.лв. Тези средства са оптимални за осигуряване на текущата поддръжка на експлоатираните от дружеството съоръжения. Нуждите от средства за поддръжка на В и К системата е значителна, вследствие не доброто изпълнение и продължителната им експлоатация до момента.

1.3. ЕНЕРГО - МЕХАНИЧНА ДЕЙНОСТ

Звената влизащи в състава на направлението организират,изпълняват и контролират цялостната дейност, свързана с техническата експлоатация, ремонта и поддръжката на енерго-механичното стопанство на дружеството, както и с неговото развитие, реконструкция и модернизация. Чрез диспечерския пункт се получава денонощна информация за аварии по ВиК мрежата, следят се нивата на редица водоеми и се управляват дистанционно редица помпени агрегати с цел оптималната им работа и предотвратяване на нарушаване във водоподаването.

През 2016г. в изпълнение на планираните в бизнес плана на дружеството задачи на направлението извън работата по текущата поддръжка и ремонт на енергийното и електромеханичното оборудване, са извършени следния обем електро и механични монтажни дейности и работи свързани с:

Таблица № 1

№	Инвестиция	Наименование
1	Скада за водоснабдяване	Изработка и въвеждане в експлоатация на ел.табло за наблюдение на НР "Чала"
		Изработка и преконфигуриране на елемент за управление, наблюдение и измерване на данни на ПС"Книжовник 1" и ПС"Книжовник 2"
		Добавяне на функционални елементи към СКАДА с-ма на ПС"Малево"
		Добавяне на функционални елементи към СКАДА с-ма на ПС"Ефрем"
		Ултразвуков расходомер SL1168Q и преконфигуриране на ел. табло и елемент към СКАДА с-ма за наблюдение
		Добавяне на функционални елементи към СКАДА с-ма на ПС "Сев.зона"
2.	Хидрофори за водоснабдяване	Хидрофор с честотно ОР32/6

3.	Помпенни станции за водоснабдяване	Помпен агрегат S152X/5 Ябълково
		Помпен агрегат S151A/3 Ябълково
		Помпен агрегат S151PLP660 Ябълково
		Помпен агрегат S181D/8 П С"Извора"
		Помпен агрегат NR152 В/12 ПС"Ч. Могила"
		Суша вертикална помпа МК50/13 р-н Свиленград

През 2016 г. се проведеха и следните дейности свързани със закона за здравословни и безопасни условия на труд:

1. Провеждане изпити за квалификационни групи по Правилника за безопасност и здраве при работа в електрически уредби .

2. Измерване на съпротивлението на мълниезащитните и заземителни инсталации.

3. Провеждане на изпити по ЗБУТ

Въпреки предприетите мерки за икономии на ел. енергия през 2016 г. ВиК дружеството е изразходило 31632289 квтч. ел. енергия. От тази енергия 574917 квтч. за отвеждане на отпадни води и 2678392 квтч. за пречистване на отпадни води. Консумираната електроенергия за 2016 г.е дадена по долу в табличен вид.

Таблица № 2

Район	Ел.енергия kWh.
Хасково	17420934
Селски	1937124
Харманли	2550902
Маджарово	255410
Свиленград	2935334
Свград-канал	574917
Любимец	609747
Ивайловград	1502870
Симеоновград	1014351
Р М Ц	32350
Управление	119958
ПСОВ Х-во	2032260
ПСОВ Свил.	646132
Общо:	31632289

1.4. ХИМИЧНА И МИКРОБИОЛОГИЧНА ЛАБОРАТОРНА ДЕЙНОСТ

Основно място в плана за собствен мониторинг „ВОДОСНАБДЯВАНЕ И КАНАЛИЗАЦИЯ” ЕООД, гр. Хасково заема програмата за мониторинг на качеството на питейната вода. Тя е разработена съвместно с РЗИ – Хасково, съгласно изискванията на Наредба № 9/2001 за качествата на водата, предназначена за питейно-битови цели.

Програмата обхваща контролът на питейната вода, подавана от "В и К" оператора в Общините Хасково, Симеоновград, Свиленград, Харманли, Любимец, Ивайловград, Минерални бани, Маджарово и Стамболово.

Зоните на водоснабдяване, определени на територията на експлоатиращото предприятие „ВОДОСНАБДЯВАНЕ И КАНАЛИЗАЦИЯ“ ЕООД, гр. Хасково и пунктовете за вземане на проби вода са избрани така, че да бъдат обхванати всички райони и населени места. Пунктовете за пробонабиране са определени съвместно с РЗИ – Хасково и са съобразени с технологията на водоподаване и особеностите на водопроводната мрежа. Пробонабирането се извършва самостоятелно от „ВОДОСНАБДЯВАНЕ И КАНАЛИЗАЦИЯ“ ЕООД, гр. Хасково и РЗИ - Хасково, както и съвместно при възникване на епидемични ситуации, наличие на съмнение за присъствие на потенциално опасни за здравето вещества и микроорганизми, броят на пробонабиранията, пунктовете и обема на мониторинга може да бъде променян, съобразно конкретните обстоятелства.

Извършването на постоянният и периодичният мониторинг и броят на пробите са съобразени така, че да се осигури равномерно разпределение на водните проби през цялата година.

Ежемесечно (до 5 работни дни от началото на месеца) „ВОДОСНАБДЯВАНЕ И КАНАЛИЗАЦИЯ“ ЕООД, гр. Хасково и РЗИ - Хасково обменят данни от проведения мониторинг за качеството на питейната вода. Информация за пробите, които не съответстват на изискванията по микробиологичните показатели, се представят от РЗИ – Хасково на “В и К” ЕООД – Хасково веднага след нейното установяване.

Във всички случаи на несъответствие на качеството на питейната вода с определените от Наредба №9/2001 г. изисквания, „ВОДОСНАБДЯВАНЕ И КАНАЛИЗАЦИЯ“ ЕООД, гр. Хасково - незабавно провежда проучване с цел установяване на причините, като своевременно информира РЗИ –гр. Хасково.

В мониторинговата програма са посочени показателите от постоянният и периодичният мониторинг за които лабораторията към „ВОДОСНАБДЯВАНЕ И КАНАЛИЗАЦИЯ“ ЕООД, гр. Хасково разполага с нужната апаратура и разработени методи за анализ на водата.

Най-голям процент на нестандартни проби се дължи на показателя манган и мътност. В много населени места стойностите на показателя надвишават многократно изискванията по нормативните документи. Това са населени места с голям брой население – гр.Симеоновград, гр.Свиленград, група Българин, група Брягово и с.Николово.

В районите няма друга възможност за включване на нови водоизточници за храняване на населението с вода отговаряща на изискванията. Единственото трайно решение е изграждане на Пречиствателни обезманганителни станции.

Нестандартни проби има и по отношение на показателите:

- фосфати - ВЗ Ябълково, ВЗ Българин, ВЗ Брягово
- желязо - ВЗ Брягово, ВЗ Николово
- нитрати - ВЗ Свирково, ВЗ Сусам, ВЗ Нова Надежда
- амоняк - ВЗ Брягово, ВЗ Българин

За останалите ВЗ с отклонения по показателите нитрати и фосфати няма техническа възможност за смесване на водата с други водоизточници. Няма предвидени средства и финансиране за проектиране и изграждане на пречиствателни съоръжения.

Пробите води изследвани по радиологични показатели от РЗИ гр. Хасково показват отклонения в пет от пробите по показател обща алфа активност.

Мониторингът на показатели от периодичният мониторинг на тежки метали, бензен, 1.2.3 етен, трихалометани и пестициди по Наредба № 9/2001г., възлагаме на специализирани лаборатории като броя на пробите е съобразен спрямо изискванията на нормативните документи. За 2016 год. са изследвани 37 проби по физико-химични показатели и 8 проби по радиологични показатели.

Всички предписания издадени от РЗИ гр.Хасково за 2016год. са 81 броя като „ВОДОСНАБДЯВАНЕ И КАНАЛИЗАЦИЯ“ ЕООД, гр. Хасково ги изпълняват в посочените срокове като на първо място обръщаме внимание на качеството на подаваната към

консуматорите вода и са търсени начини за подобряването ѝ. Няма издадени актове във връзка с неизпълнение на предписания.

Дезинфекция на суровата вода се извършва чрез използването на хлорни реагенти – натриев хипохлорит и хлорен диоксид. На всички населени места има монтирани дозаторни помпи за хлорни реагенти.

СПРАВКА ЗА 2016 год.

ФИЗИКО-ХИМИЧНИ, РАДИОЛОГИЧНИ И МИКРОБИОЛОГИЧНИ АНАЛИЗИ

Таблица № 3

ОБЩ БРОЙ НАПРАВЕНИ ПРОБИ ПО ФИЗИКО-ХИМИЧНИ И РАДИОЛОГИЧНИ ПОКАЗАТЕЛИ	ОБЩО	ПОМПАЖНИ	ГРАВИТАЧНИ
	1826	1792	34
БРОЙ ОТГОВАРЯЩИ ПРОБИ ПО ФИЗИКО-ХИМИЧНИ И РАДИОЛОГИЧНИ ПОКАЗАТЕЛИ	ОБЩО	ПОМПАЖНИ	ГРАВИТАЧНИ
	1374	1341	33
ОБЩ БРОЙ НАПРАВЕНИ ПРОБИ ПО МИКРОБИОЛОГИЧНИ ПОКАЗАТЕЛИ	ОБЩО	ПОМПАЖНИ	ГРАВИТАЧНИ
	604	587	17
БРОЙ ОТГОВАРЯЩИ ПРОБИ ПО МИКРОБИОЛОГИЧНИ ПОКАЗАТЕЛИ	ОБЩО	ПОМПАЖНИ	ГРАВИТАЧНИ
	562	545	17

Данни от РЗИ

За помпено водоснабдяване:

- Брой проби, отговарящи по физико-химическите показатели към общия брой направени проби –74.83 %;
- Брой проби, отговарящи по микробиологични показатели към общия брой направени проби в РЗИ гр. Хасково –92.85 %;

За гравитачно водоснабдяване:

- Брой проби, отговарящи по физико-химическите показатели към общия брой направени проби – 97.06 %;
- Брой проби, отговарящи по микробиологични показатели към общия брой направени проби в РЗИ гр.Хасково – 100 %.

Общият % стандартност по физико-химични показатели за 2016 год. – 75,25%

Общият % стандартност по микробиологични показатели от данните на РЗИ гр. Хасково за 2016 год. – 93,05%

По данни от РЗИ гр.Хасково за 2016 год. са взети общо 604 броя проби по микробиологични показатели, от които нестандартните проби са 42 броя и процента на стандартност е 93,05%. От тях 33 броя проби са от водоснабдителна зона Брягово.

ВЗ „Брягово” – осигурява вода на четири населени места от три общини Брягово и Александрово от общ. Хасково, Константиново от общ. Симеоновград и Поляново от общ. Харманли. Водопроводите са етернитови. Стават много аварии и населените места често остават без вода.

Проблема с качеството на водата във ВЗ „Брягово” по физико –химични показатели - мътност, амоняк, манган, фосфати и желязо съществува от много години - при въвеждане в експлоатация на помпената станция. През 1989 год са изградени от

ИПП Водпроект-гр. София пет броя сондажни кладенци в непосредствена близост до действащи кладенци изградени от Водоканалпроект гр. Пловдив през 1978-1980 год.

Населението на съответните села получаващи вода от ВЗ „Брягово” - Брягово, Константиново, Поляново и Александрово е уведомявано многократно да използва водата само за битови цели. В началото на всяка календарна година актуализираме уведомленията до кметовете на съответните населени места. Не е отпаднала заповед № СК-03-70/27.04.2007год. на РИОКОЗ гр.Хасково за ограничаване употребата на водата за пиене и приготвяне на храна.

С писмо Изх. № 501/22.03.2011 год. сме подали документи в МЗ гр.София за разрешение за ползване на вода с отклонения за ВЗ „Брягово”. До момента нямаме отговор.

От месец февруари 2016 год. всеки месец взетите проби показват и влошаване на микробиологичните показатели на подаваната вода от ВЗ „Брягово”.

Във връзка с проведена съвместна среща на 09.08.2016 год. в МЗ гр.София с Главния държавен здравен инспектор д-р А. Кунчев и д-р Вълкова, с директора на РЗИ гр. Хасково и управителя на „ВиК” ЕООД гр. Хасково и с представители от двете институции се взе решение подробно да се постави проблема за ВЗ ”Брягово” пред висшестоящите институции за вземане на необходимите мерки.

Взе се решение да бъде почистена водопроводната мрежа и водоемите, охраняващи съответните населени места.

Извършили сме действия по почистване и промиване на напорните водопроводи и водоемите на населените места. Извърши се и завишена дезинфекция на водопроводите.

В тази водоснабдителна зона се извършва учестен мониторинг, при което изкуствено се завишава процента на нестандартност, което не съответства на действителното състояние за качеството на подаваната вода за дружество като цяло.

Фактурираните водни количества от тази водоснабдителна зона са 33657 куб.м. за година. Спрямо общия обем на фактурираната вода за цялото дружество 57715390 куб.м. Това представлява 0,58%.

Това минимално водно количество завишава процента на нестандартност на качеството на подаваната вода за дружеството.

От всичките 42 нестандартни проби ако бъдат изключени 33 броя проби от водоснабдителна зона Брягово, процента на стандартност за дружеството ще стане 98,51%.

1.5. ДЕЙНОСТ ПО ПРЕЧИСТВАНЕ НА ОТПАДЪЧНИ ВОДИ И РАБОТА НА ПСОВ - ГРАД ХАСКОВО

ПСОВ - Хасково е проектирана и изпълнена за третиране на отпадъчни води от смесена канализационна мрежа в район Хасково, с общ проектен поток 3960 м³/ден. Проектните натоварвания по които са оразмерени пречиствателните съоръжения са както следва:

Таблица № 4

ПАРАМЕТЪР	МЯРКА	
Реални жители	Бр.	88 042
Средно дневно водно количество	м ³ /ден	29 733
Максимално часово водно количество	м ³ /час	1793
Преливно водно количество	л/с	3810
Еквивалентен брой жители	Бр.	95 637
Максимално часово водно количество	м ³ /час	

Таблица № 5

БПК5	мг/л	193
ХПК	мг/л	386
Неразтворими вещества	мг/л	220
Общ Азот	мг/л	34
Общ Фосфор	мг/л	7.4
	мг/л	

В процеса на експлоатация на ПСОВ-Хасково се констатира, че реалните натоварвания по всички показатели са по ниски от проектните, което затрудни сериозно постигането на изискванията за степен на пречистване през шестмесечния период на наладка които приключи на 22/12/2012г.

Водоприемникът река Хасковска в който се заустват пречистените води е категоризиран като „чувствителна зона” съобразно директивата за пречистване на градски отпадъчни води (ЕО Директива 91/271/ЕСС) и следователно степента на пречистване на отпадъчните води според Директивата както и Наредба №РЮ-970/28.07.2003 на Министъра на околната среда и водите е както следва:

Таблица № 6

ПОКАЗАТЕЛ	Концентрация
БПК5	25 мг/дм ³ O ₂
ХПК	125 мг/дм ³ O ₂
Неразтворени вещества	35 мг/дм ³
Общ Азот	10 мг/дм ³
Общ Фосфор	1 мг/дм ³

През отчетния период в ПСОВ Хасково са пречистени водни количества както следва:

Мониторинг на Входящия поток в ПСОВ Хасково, на база данни от СКАДА

Таблица № 7

Месец	Средно водно количество (куб.м/ден)	Месечно водно количество (куб.м)	макс. 24 ч. водно количество (куб.м/ден)
Януари	40520	1215598	43415
Февруари	40945	1146463	43254
Март	37143	1114282	41273
Април	37523	1088164	40080
Май	35086	1089252	41558
Юни	35556	1074449	42005
Юли	36090	1121075	38709
Август	34330	1063901	37926
Септември	34920	1048230	36353
Октомври	37256	1155525	40820
Ноември	33774	1014709	40145
Декември	32811	1017211	40561
За 2016 г.	36330	13148859	40508

Мониторинг на Изходящия поток в ПСОВ Хасково, на база данни от СКАДА

Таблица № 8

Месец	Средно вод. колич. (куб.м/ден)	Месечно водно количество (куб.м)	Макс. водно к-во на ден (м ³ /d)
Януари	31606	979800	35100
Февруари	31772	921400	35100
Март	28639	887800	30800
Април	29076	872291	31100
Май	26103	809200	32000
Юни	25863	775900	31400
Юли	17181	842600	29300
Август	25319	785000	28500
Септември	25890	776700	27400
Октомври	28555	885200	32600
Ноември	24823	744700	30900
Декември	22854	708500	30000
За 2016 г.	26473	9989091	31183

През периода 01/01/2016-31/12/2016 в ПСОВ Хасково бяха провеждани Вътрешен и Собствен мониторинг на пречистените водни количества.

- По Собствен мониторинг в акредитирана лаборатория са реализирани 11 броя проби в Акредитирана лаборатория на МОСВ.

В Таблица 9 са представени резултати от провеждания мониторинг върху качеството на входящия и изходящия потоци на ПСОВ за основните наблюдавани показатели- БПК5, ХПК, НВ, общ Азот,общ Фосфор.

Таблица №9

Таблица с основните показатели на отпадни води на вход и изход на ПСОВ										
Дата	БПК		ХПК		СВ		общ азот		общ фосфор	
	мг/л	мг/л	мг/л	мг/л	мг/л	мг/л	мг/л	мг/л	мг/л	мг/л
	Вход	Изход	Вход	Изход	Вход	Изход	Вход	Изход	Вход	Изход
януари	140	5,3	283,17	18,9	275,4	27,27	31,73	12,71	3,87	0,67
февруари	110,92	7,42	169	12,12	176,24	23,7	31,92	12,05	3,41	1,11
март	148,20	5,52	243,06	15,4	191,30	28,92	35,11	13,95	3,99	1,01
април	100	5,15	239,07	15,97	203,70	25,86	35,99	13,43	3,92	1,19
май	94,7	5,54	209,9	14,16	186,05	22,54	31,49	12,41	2,96	1,06
юни	119,54	6,43	336	15,12	242,68	16,76	31,08	6,07	4,72	1,16
юли	81,85	6,45	203,61	13,61	194,7	19,21	27,85	7,62	2,48	0,749
Август	103,42	6,37	222,43	13,27	207,35	18,37	25,58	6,18	3,91	1,16
Септември	146,09	8,27	283,46	15,93	276,72	22,08	28,1	6,17	3,5	0,727
Октомври	128	7,9	209,15	14,06	207,05	22,91	23,85	6,07	3,64	0,968
Ноември	113	6,4	264,9	14,22	216	18,96	29,69	5,89	3,46	0,255
Декември	118,25	6,58	189,17	13,47	191,9	24,03	31,01	8,33	3,77	0,471
За 2016 г.	117,07	6,47	237,74	14,69	214,17	22,55	30,28	9,24	3,64	0,877

Анализ на получените резултати:

- Резултатите от провеждания мониторинг на отпадъчните води в ПСОВ-Хасково показват, че се достигат заложените в проекта на пречиствателното съоръжение нормативни изисквания.
- Изпитват се затруднения в постигането на завишените изисквания в последната промяна в Разрешителното за заустване издадено от Басейнова дирекция-Пловдив от м.02/2013 г., а именно :

Таблица № 10

ПОКАЗАТЕЛ	Концентрация
Общ Азот	10 мг/дм ³
Общ Фосфор	1 мг/дм ³

Към момента резултатите от изследванията са доста под изискуемите.

Съставен е план за вътрешен мониторинг на изходните показатели на пречистените води съобразно изискванията на Разрешителното за заустване издадено от Басейнова дирекция-Пловдив, който е приведен в действие.

ПСОВ - Хасково извършва мониторинг върху качеството на зауствените промишлени отпадъчни води в градската канализация, постъпващи за пречистване в ПСОВ. През отчетния период се забелязва периодично изливане на промишлени отпадни води в канализацията с показатели драстично превишаващи заложените проектни.

През отчетния период са обезводнени следните количества утайки:

Таблица № 11

СПРАВКА С МЕСЕЧНИТЕ КОЛИЧЕСТВА УПЛЪТНЕНА УТАЙКА ЗА 2016Г.				
Месец	Количество КЕК (т)	Количество ИАУ утайка (м ³)	Сухо в-во; (т)	Уплътнена утайка (м3)
Януари	363,57	2143	62,79	1827
Февруари	276,92	1568	45	1348,4
Март	219,95	1181	34,84	1019,66
Април	203,84	1148	33,98	984,12
Май	161,61	1014	27,78	865,26
Юни	259,28	1384	44,70	1180,48
Юли	259,47	1271	43,49	1088
Август	311,32	1493	51,88	1280
Септември	237,61	1185	36,88	1025,78
Октомври	391,43	2082	56,48	1819,46
Ноември	275,82	1456	40,77	1268,5
Декември	284,21	1448	411,41	1264
За 2016 г.	3239,96	17373	522,93	14958,8

1.6. ДЕЙНОСТ ПО ПРЕЧИСТВАНЕ НА ОТПАДЪЧНИ ВОДИ И РАБОТАТА НА ПСОВ СВИЛЕНГРАД

ПСОВ-Свиленград е проектирана и изпълнена за третиране на отпадъчни води от смесена канализационна мрежа в район Свиленград, с общ проектен поток 5335 м³/ден. Проектните натоварвания, по които са оразмерени пречиствателните съоръжения са както следва:

Таблица № 12

ПАРАМЕТЪР	МЯРКА	проектни	реални/2016 г.
Реални жители	Бр.	20 903	20 514
Средно дневно водно количество	м ³ /ден	2 522	5 350
Максимално часово водно количество	м ³ /час	105,8	222,92
Преливно водно количество	л/с		
Еквивалентен брой жители	Бр.	20 903	20 514
Максимално месечно водно количество	м ³ /месец	75 660	160 500

БПК5	кг/ден	1254,18	99,48
ХПК	мг/л	386	234,11
Неразтворими вещества	кг/ден	1463,22	192,98
Общ Азот	мг/л	91,2	20,32
Общ Фосфор	мг/л	14,92	2,75

Съгласно Решение № 300131, изменено на № 33140181, което е неразделна част от първото, издадено от Басейнова дирекция, Източно Беломорски район – Пловдив, заустването на пречистените отпадъчни води се извършва в река Марица, като след пречистването им отпадъчните води следва да отговарят на следните емисионни норми:

Таблица № 13

№	Оразмерителен параметър	Ед.мярка	Стойност
1	Неразтворени вещества	мг/л	35
2	БПК5	мг/л	25
3	Общ азот	мг/л	15
4	Общ фосфор	мг/л	2

През отчетния период в ПСОВ Свиленград са пречистени водни количества както следва:

Мониторинг на Входящия поток в ПСОВ Свиленград, на база данни от СКАДА

Таблица № 14

Месец	Средно водно количество (куб.м/ден)	Месечноводно количество (куб.м)	макс. 24ч.водно количество (куб.м/ден)
Януари	6 674	206 893	7 997
Февруари	6 753	195 847	7 994
Март	6 370	197 469	7 954
Април	6 470	194 114	8 024
Май	7 125	220 869	7 640
Юни	6 291	188 731	6 940
Юли	5 497	170 409	6 322
Август	5 094	157 900	5 512
Септември	4 991	149 730	5 110

Октомври	4 540	140 750	4 843
Ноември	4 588	137 645	6 475
Декември	5 387	167 000	5 478
За 2016 г.	5 815	2 127 357	8 024

Мониторинг на Изходящия поток в ПСОВ Свиленград, на база данни от СКАДА:
Таблица № 15

Месец	Средно водно количество (куб.м/ден)	Месечноводно количество (куб.м)	макс.24ч.водно количество (куб.м/ден)
януари			
февруари			
март			
април			
май			
юни			
юли	5 205	161 342	6 245
август	5 190	160 900	5 660
септември	4 809	144 277	5 600
октомври	4 355	135 000	4 651
ноември	4 534	136 010	5 550
декември	5 283	163 761	5 700
За 2016 г.	4 866	901 290	6 245

През периода януари - декември 2016 год. в ПСОВ Свиленград беше провеждан собствен и вътрешен мониторинг на пречистените водни количества.

През периода януари - декември 2016 год. в ПСОВ Свиленград беше провеждан собствен и вътрешен мониторинг на пречистените водни количества.

При собствен мониторинг в акредитирана лаборатория са реализирани 4 броя проби - от месец септември до месец декември.

Таблица с резултати от провеждания вътрешен мониторинг върху качеството на входящия и изходящия потоци на ПСОВ за основните наблюдавани показатели-БПК₅,ХПК,НВ,общ Азот,общ Фосфор.

Таблица № 16

Таблица с основните показатели на отпадъчните води на вход и изход на ПСОВ										
Дата	БПК ₅		ХПК		НВ		общ азот		общ фосфор	
	мг/л	мг/л	мг/л	мг/л	мг/л	мг/л	мг/л	мг/л	мг/л	мг/л
	Вход	Изход	Вход	Изход	Вход	Изход	Вход	Изход	Вход	Изход
януари			231	31,3	30	3	24,3	14	3,07	1,6
февруари	53,8	1	130,2	13,3	32	4	22,4	11,8	2,3	1,5
март	61,8	3,2	157,3	17,9	44	6	23,7	12,0	3,24	1,66
април	74,4	8,6	233,9	33,9	32	9,5	23,4	11,6	3,02	1,87
май	59	2	162,4	17,1	180	4,8	25,1	13,7	2,8	1,82
юни	74,6	6	284,4	18,8	248	4,7	21,9	11,5	3,05	1,89
юли	89	7,25	196,5	19,2	34	7	23,8	11,7	3,45	1,98
август	108	7,4	228,2	21	68	12	25,1	13	3,98	1,97
септември										
и	112	13,6	252,8	19,8	68	5,3	28,3	12,7	4,03	1,93

октомври	119,3	2	274	15,2	49	6		13,7		1,92
ноември	121	3	255	14,4	53	6,8	30,9	13,6		1,92
декември	116,6	5,1	240	11,9	61,3	8	27,5	14	3,45	1,58
За 2016 г.	89,95	5,38	220,48	19,48	74,94	6,43	25,13	12,78	3,24	1,80

При обработката на отпадъчните води за елиминиране на Р е използван 21 550 т. FeCl₃.

Анализ на получените резултати:

Резултатите от провеждания мониторинг на отпадъчните води в ПСОВ - Свиленград показват, че се достигат заложените в проекта на пречиствателното съоръжение нормативни изисквания.

Съставен е план за вътрешен мониторинг на изходните показатели на пречистените води, съобразно изискванията на Разрешителното за заустване издадено от Басейнова дирекция-Пловдив, който е приведен в действие.

През отчетния период са обезводнени следните количества утайки:

Таблица № 17

СПРАВКА С МЕСЕЧНИТЕ КОЛИЧЕСТВА УПЛЪТНЕНА УТАЙКА за 2016 г.				
Месец	Количество КЕК (т)	Количество ИАУ утайка (м³)	Сухо в-во; (т)	Уплътнена утайка (м³)
Януари	30	680	6,75	270
Февруари		660	6,7	250
Март		680	6,75	270
Април	-	400	4	133
Май	-	110	1,1	33,7
Юни	50	750	7,5	250
Юли	-			
Август	-			
Септември	-			
Октомври	-			
Ноември	-			
Декември	-			
За 2016 г.	-			

Уплътняването на утайката се постига чрез седиментация и извличане на надкалови води и последващо центрофугиране. Процеса се подкрепя с добавяне на полимер - FLOPAM FO 4650 SH - 75 кг. - вложени през 2016 год.

Предвид извършената класификация на отпадък с код 19 08 05 може да се твърди, че утайката е с неопасен характер, не притежава опасни свойства и не съдържа компоненти, които да я правят опасна по смисъла на Наредба № 2 за класификация на отпадъците.

Отпадъкът е депониран на депо за неопасни отпадъци.

2. ПАЗАРИ И ПРОДАЖБИ

Към 31.12.2016 г. реализираните приходи от дейността на „ВОДОСНАБДЯВАНЕ И КАНАЛИЗАЦИЯ“ ЕООД, гр. Хасково са 13978 хил. лв. в т.ч.:

- приходи от такса вода на промишлени абонати и население – 13 288 хил.лв.;
- други приходи от дейността - 683 хил. лв.;
- приходи от финансираня – 7 хил. лв.;
- финансови приходи - 2 хил. лв., представляващи приходи от лихви.

Дружеството осъществява дейност само на българския пазар.

За облекчаване на потребителите на услугите си „ВОДОСНАБДЯВАНЕ И КАНАЛИЗАЦИЯ” ЕООД, гр. Хасково предлага всички видове възможности за заплащане на такса вода — касови, банкови, извънкасови и електронни. По този начин дружеството се надява да увеличи събираемостта на вземанията си посредством предоставяне на повече възможности за разплащане на потребителите.

3. Резултати от дейността

Към 31.12.2016 г. „ВОДОСНАБДЯВАНЕ И КАНАЛИЗАЦИЯ” ЕООД, гр. Хасково отчита печалба преди облагане с данъци в размер на 231 хил. лв., спрямо регистрираната за 2015 г. печалба, преди облагане с данъци в размер на 54 хил. лв.

Нетната печалба на „ВОДОСНАБДЯВАНЕ И КАНАЛИЗАЦИЯ” ЕООД, гр. Хасково към 31.12.2016 г. е в размер на 206 хил.лв., като към 31.12.2015 г. дружеството отчита нетна печалба в размер на 42 хил. лв.

Таблица № 18

(в хил. лв.)			
СОБСТВЕН КАПИТАЛ, МАЛЦИНСТВЕНО УЧАСТИЕ И ПАСИВИ	2015	%	2016
III. Финансов резултат			
1. Натрупана печалба (загуба) в т.ч.:	-1 021	-75,32%	-252
неразпределена печалба	0	100%	769
непокрита загуба	-1 021	0,00%	-1 021
еднократен ефект от промени в счетоводната политика	0	0,00%	0
2. Текуща печалба	42	390,48%	206
3. Текуща загуба	0	0,00%	0
Общо за група III:	-979	-95,30%	-46
ОБЩО ЗА РАЗДЕЛ А	6 921	-70,50%	2 042

През 2016 година във връзка с прилагане разпоредбите на § 9, ал. 6 от преходните и заключителни разпоредби към Закона за изменение и допълнение на Закона за водите (обн. ДВ, бр. 103 от 2013 г., изм. и доп. - ДВ, бр. 58 от 2015 г.) и на основание писмо на Министъра на РРБ с изх. № 91-00-46/09.06.2016 г. се пристъпва към отписване от баланса на дружеството на ВиК инфраструктура - публично държавна собственост (ПДС) и публично общинска собственост (ПОС), по смисъла на чл. 13, чл. 15 и чл. 19 от ЗВ. Изваждането на активите от баланса на дружеството по същество отразява прехвърлянето на публичната инфраструктура от дружеството към собствениците - държавата и общините. Това обстоятелство произтича от сключения договор по реда на чл. 198о, ал. 1 от Закона за водите, между Асоциацията по ВиК на обособената територия на област Хасково и „ВОДОСНАБДЯВАНЕ И КАНАЛИЗАЦИЯ” ЕООД, гр. Хасково. Съгласно § 9, ал. 7 от преходните и заключителни разпоредби към Закона за изменение и допълнение на Закона за водите (обн. ДВ, бр. 103 от 2013 г., изм. и доп. - ДВ, бр. 58 от 2015 г.), отписването е за сметка на собствения капитал на дружеството, с изключение на регистрирания (основен) капитал и за сметка на

получените правителствени дарения (финансиране). На основание чл. 198о, ал. 1 и чл. 198п, ал. 1 от Закона за водите, стойността на отписаните активи - ПДС и ПОС е към 31.03.2016 г., последен приключен месец преди датата на сключване (влизане в сила) на договора между „ВОДОСНАБДЯВАНЕ И КАНАЛИЗАЦИЯ” ЕООД, гр. Хасково и Асоциация по ВиК - Хасково.

Промените в собствения капитал на дружеството са отразени както следва: отписване и съответно намаление на преоценъчен – 2 176 хил. лв., отписване и намаление на други резерви – 3 646 хил. лв. и увеличение на неразпределената печалба - 769 хил. лв., в резултат на отписване на преоценъчен резерв и финансиране в размер по-голям от балансовата стойност на актива.

Приходи от основна дейност

Таблица № 19

(в хил. лв.)			
ПРИХОДИ	2015	%	2016
А. Приходи от дейността			
I. Нетни приходи от продажби на:			
1. Продукция	0	0,00%	0
2. Стоки	0	0,00%	0
3. Услуги	12 605	5,42%	13 288
4. Други	572	19,41%	683
Общо за група I:	13 177	6,03%	13 971
II. Приходи от финансиране			
в т.ч. от правителството	73	-90,41%	7
Общо за група II:	73	-90,41%	7
III. Финансови приходи			
1. Приходи от лихви	11	-81,82%	2
2. Приходи от дивиденди	0	0%	0
3. Положителни разлики от операции с финансови активи и инструменти	0	0%	0
4. Положителни разлики от промяна на валутни курсове	0	0%	0
5. Други	0	0%	0
Общо за група III:	11	0%	2
Б. Общо приходи от дейността (I + II + III):	13 261	5,42%	13 980

Към 31.12.2016 г. „ВОДОСНАБДЯВАНЕ И КАНАЛИЗАЦИЯ” ЕООД, гр. Хасково регистрира нетни приходи от продажби на стойност 13 971 хил. лв., което представлява повишение от 6,03 % спрямо нетните приходи от продажби за 2015 г. в размер на 13 177 хил. лв.

Нетни приходи от продажби на дружеството за 2016 г. включват приходи от продажба на услуги в размер на 13 288 хил.лв. и други приходи от продажби на стойност 683 хил. лв.

Приходите от обичайната дейност (продажби) на „ВОДОСНАБДЯВАНЕ И КАНАЛИЗАЦИЯ” ЕООД, гр. Хасково са в размер на 13 980 хил. лв. Приходите от дейността през 2016 година нарастват със 719 хил. лв. или с 5,42 % спрямо предходната година. Това се дължи главно на увеличените при приходите от услуги с 5,42 % спрямо предходната 2015 г.

Разходи за основна дейност по категории дейности

Таблица № 20

(в хил. лв.)			
РАЗХОДИ	2015	%	2016
А. Разходи за дейността			
I. Разходи по икономически елементи			
1. Разходи за материали	5445	5,95%	5769
2. Разходи за външни услуги	1112	5,94%	1178
3. Разходи за амортизации	1256	-53,50%	584
4. Разходи за възнаграждения	3583	16,13%	4161
5. Разходи за осигуровки	1136	9,24%	1241
6. Балансова стойност на продадени активи (без продукция)	98	-21,43%	77
7. Изменение на запасите от продукция и незавършено производство	0	0%	7
8. Други, в т.ч.:	412	44,17%	594
обезценка на активи	196		218
провизии	0		59
Общо за група I:	13 042	4,36%	13 611

За отчетната 2016 г. разходите по икономически елементи на „ВОДОСНАБДЯВАНЕ И КАНАЛИЗАЦИЯ” ЕООД, гр. Хасково са на стойност 13 611 хил. лв., и регистрират повишение от 4,36 % спрямо разходите по икономически елементи на дружеството за 2015 г.

Структурата на разходите на дружеството към 31.12.2016 г. е:

- разходи за материали – 5769 хил. лв.;
- разходи за външни услуги, данъци и такси - 1178 хил. лв.;
- разходи за амортизации – 584 хил. лв.;
- разходи за възнаграждения - 4161 хил. лв.;
- разходи за осигуровки - 1241 хил. лв.;
- други разходи - 594 хил. лв.;
- балансова стойност на продадените материали - 77 хил.лв.;
- намаление на запасите от продукция и незавършено производството - 7 хил.лв.;

Най-голям дял в отчетените от „ВОДОСНАБДЯВАНЕ И КАНАЛИЗАЦИЯ” ЕООД, гр. Хасково разходи за 2016 г. заемат разходите за материали на стойност 5 769 хил. лв., следвани от разходите за възнаграждения на стойност 5 402 хил. лв., и разходи за външни услуги на стойност 1 178 хил. лв.

В разходите за материали най-голям дял има разходът за ел.енергия – 80% - 4584 хил. лв., материали за текущ и аварийен ремонт са 489 хил. лв., разходи за ГСМ – 286 хил.лв. Други по-съществени разходи са: авточасти - 82 хил. лв., материали за обеззаразяване - 53 хил. лв., коагуланти и консумативи лаборатория - 51 хил. лв., канцеларски материали - 34 хил. лв., работно облекло – 26, други материали – 164 хил.лв.

В разходите за външни услуги най-голям дял заемат: разходите за ремонти 195 хил.лв., транспортни услуги – 48 хил.лв., охрана на обекти на дружеството - 68 хил. лв., консултански дейности, (в т.ч. юридически, одиторски и др. услуги) – 40 хил. лв., такси и комисионни - 62 хил.лв., абонаментна поддръжка – 46 хил. лв., застраховки – 27 хил. лв., телефонни и пощенски услуги - 22 хил. лв., наеми - 20 хил.л в., химични анализи –32 хил. лв., авторемонтни услуги – 34 хил. лв., интернет услуги – 10 хил. лв. и други услуги на стойност 86 хил.лв. В разходите за данъци и такси се включват: такса водоползване – 356 хил. лв., такса заустване – 22 хил. лв., такса регулиране – 30 хил. лв., разходи за МДТ – 53 хил. лв., винетни такси – 26 хил. лв.

Разходите за работна заплата на персонала включва разходи за възнаграждения по трудови правоотношения – 4161 хил.лв.

Разходите за осигуровки включват: осигуровки върху трудови възнаграждения – 773 хил.лв, социални разходи и осигуровки върху тях - 468 хил.лв.

В други разходи са включени: разходи за регулирана дейност – 37 хил. лв., разходи за нерегулирани дейности - 405 хил. лв. и разходи за такса достъп и експлоатация на публични активи - 151 хил.лв.

Финансовите разходи в размер на 138 хил. лв. представляват разходи за лихви – 127 хил.лв., разходи за банкови такси – 11 хил.лв.

Към 31.12.2016 г. разходите за обичайна дейност на „ВОДОСНАБДЯВАНЕ И КАНАЛИЗАЦИЯ” ЕООД, гр. Хасково са в размер на 13 749 хил. лв. спрямо 2015 г. същите са увеличени с 4,10 %, което е следствие от повишените разходи за материали, лихви, външни услуги и други разходи.

От задължения към контрагенти на дружеството най-големи са тези към Басейнова дирекция за таксите водоползване и заустване, чийто размер е 1553 хил.лв. През периода м. 01-12.2016 г. са платени такси водоползване - частично в размер 124 хил.лв., такса заустване за 2015 г. - 22 хил.лв., с което дружеството до определена спазва споразумението с БДУВ за поетапно изплащане на задълженията си към тях.

ФИНАНСОВИ ПОКАЗАТЕЛИ

ЛИКВИДНОСТ

Таблица № 21

ПОКАЗАТЕЛИ ЗА ЛИКВИДНОСТ:	31.12.2016	31.12.2015
Коефициент на обща ликвидност	1,64	1,79
Коефициент на бърза ликвидност	1,38	1,50
Коефициент на абсолютна ликвидност	0,27	0,32
Коефициент на незабавна ликвидност	0,275	0,322



Показателите за ликвидност са в зависимост от продължителността на производствения цикъл, бързината на оборота и спецификата на дейностите, извършвани от дружеството и като цяло са увеличени, но в незначителен размер, което не намалява възможността на дружеството да погасява своевременно краткосрочните си задължения с наличните си ликвидни активи.

Показателят обща ликвидност съдържа един съществен недостатък - обикновено част от оборотния капитал е ангажиран с материални запаси, които не винаги могат да се отнесат към бързоликвидните средства и изисква непрекъснато да се оптимизират. За дружеството те са в минимален размер и са предимно под формата на резервни части и материали, необходими за аварийни ремонти.

Бързата ликвидност показва възможността на дружеството да посрещне своите непосредствени плащания в съответствие с тяхната изискуемост, т.е. с бързоликвидните си активи (краткотрайните активи без материалните запаси). Материалните запаси не оказват съществено влияние върху ликвидността на дружеството. Дружеството няма замразен оборотен капитал под формата на запаси и суровини.

Финансовата структура на дружеството се допълва и с платежоспособността ѝ, т.е. възможността своевременно да извършва всички текущи плащания и погасяване на задължения в срок, и изразява финансовата независимост от кредиторите и зависи от структурата на капитала - собствен и привлечен.

Коефициент на обща ликвидност

Към 31.12.2016 г. стойността на коефициента на обща ликвидност на „ВОДОСНАБДЯВАНЕ И КАНАЛИЗАЦИЯ“ ЕООД, гр. Хасково е 1,64 и се понижава незначително, спрямо стойностите му за 2015 г. През 2016 г. спрямо 2015 г. текущите активи на „ВОДОСНАБДЯВАНЕ И КАНАЛИЗАЦИЯ“ ЕООД, гр. Хасково намаляват с 1,14 %, а текущите пасиви нарастват със 7,67 %.

Коефициент на незабавна ликвидност

Към 31.12.2016 г. стойността на коефициента на незабавна ликвидност е 0,275 и се понижава незначително спрямо стойността му от 0,322 за 2015 г. През 2016 г. спрямо 2015 г. паричните средства на дружеството намаляват с 8,34 %, а текущите пасиви се повишават със 7,67 %. Дружеството няма отчетени финансови активи.

Коефициент на бърза ликвидност

Към 31.12.2016 г. стойността на коефициента на бърза ликвидност е 1,38 и се понижава спрямо стойността му от 1,50 за 2015 г. През 2016 г. спрямо 2015 г. паричните средства на дружеството се понижават с 8,34 %, а текущите пасиви се нарастват със 7,67 %. Дружеството няма отчетени финансови активи.

Коефициент на абсолютна ликвидност

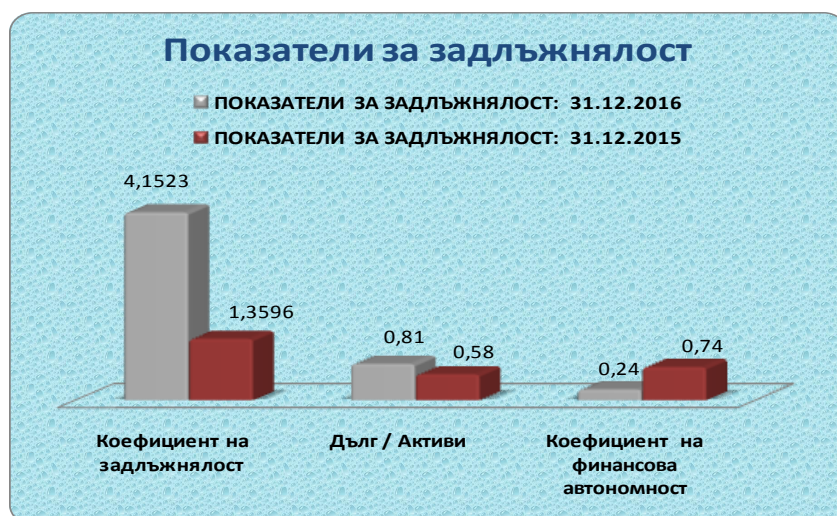
Към 31.12.2016 г. стойността на коефициента на абсолютна ликвидност е 0,27 и се понижава в сравнение със стойностите му за 2015 г. През 2016 г. в сравнение с 2015 г. сумата на паричните средства на дружеството намалява с 8,34 %, а текущите пасиви се понижават със 7,67 %.

4. Капиталови ресурси

ПОКАЗАТЕЛИ НА ЗАДЛЪЖНЯЛОСТ

Таблица № 22

ПОКАЗАТЕЛИ ЗА ЗАДЛЪЖНЯЛОСТ:	31.12.2016	31.12.2015
Коефициент на задлъжнялост	4,1523	1,3596
Дълг / Активи	0,81	0,58
Коефициент на финансова автономност	0,24	0,74



Коефициент на финансова автономност

Към 31.12.2016 г. стойността на коефициентът на финансова автономност е 0,24 и се понижава в сравнение с 2015 година. През 2016 г. спрямо 2015 г. собствения капитал на „ВОДОСНАБДЯВАНЕ И КАНАЛИЗАЦИЯ“ ЕООД, гр. Хасково намалява със 70,50 %, а сумата на дълга на дружеството се понижава с 9,89 %.

Коефициент на задлъжнялост

Към 31.12.2016 г. стойността на коефициента на задлъжнялост е 4,1523 и се повишава значително спрямо 2015 година, въпреки намалението на общия дълг.

Съотношение дълг към обща сума на активите


Съотношението Дълг/Активи показва директно какъв процент от активите на дружеството се финансира чрез дълг.

Към 31.12.2016 г. стойността на съотношението Дълг/Активи е 0,81. През 2016 г. спрямо 2015 г. сумата на дълга на „ВОДОСНАБДЯВАНЕ И КАНАЛИЗАЦИЯ“ ЕООД, гр. Хасково се понижава с 9,89 %, а сумата на активите на дружеството намалява с 35,58 %.

ПОКАЗАТЕЛИ НА РЕНТАБИЛНОСТ

Таблица № 23

ПОКАЗАТЕЛИ ЗА РЕНТАБИЛНОСТ:	31.12.2016	31.12.2015
Рентабилност на Основния Капитал	0,608	0,159
Рентабилност на Собствения Капитал (ROE)	0,1009	0,0078
Рентабилност на Активите (ROA)	0,0196	0,0033



За ефективността от дейността на дружеството най-обобщаващият показател е рентабилността, която намира проявление в няколко основни направления като: доходност от продажби, от активи, пасиви и собствен капитал.

Способността на дружеството да генерира печалби зависи от обема на продажбите и от разходите за дейността и се определя като рентабилност от продажбите. Има подчертано оперативен характер и важно значение за усъвършенстване на производствената структура.

Рентабилност на Собствения капитал (ROE)

Към 31.12.2016 г. коефициентът на Рентабилност на собствения капитал е на стойност 0,1009 и показва, че през годината един лев собствен капитал носи 0,10 лв. балансова печалба.

През 2016 г. спрямо 2015 г., собствения капитал на дружеството намалява със 70,50 %.

Рентабилност на активите (ROA)

Показателят, който показва доколко ефективно са използвани ресурсите на дружеството - дълготрайни активи, материални запаси, вземания и парични средства в

неговата дейност и дали успешно се изпълнява т. нар. бизнес функция е рентабилността на активите.

Стойността на коефициента на рентабилност на активите към 31.12.2016 г. е на стойност 0,0196 За 2016 г. „ВОДОСНАБДЯВАНЕ И КАНАЛИЗАЦИЯ” ЕООД, гр. Хасково отчита финансов резултат печалба, а активите на дружеството се понижават с 35,58 % в сравнение с 2015 г.

КЛЮЧОВИ УПРАВЛЕНСКИ КОЕФИЦИЕНТИ И ПОКАЗАТЕЛИ

Таблица № 24

ФИНАНСОВИ ПОКАЗАТЕЛИ:	31.12.2016	31.12.2015
ЕБИТДА	951	1464
ЕБИТ	367	208



Таблица № 25

Показатели	(в хил. лв.)	
	2015	2016
Нетни приходи от продажби	13177	13971
Нетен финансов резултат	42	206
Собствен капитал	6921	2042
Нетекущи пасиви	5878	4676
Текущи пасиви	3532	3803
Нетекущи активи	10013	4275
Текущи активи	6318	6246
Оборотен капитал	2786	2443
Парични средства	1139	1044
Общо дълг	3532	3803
Общо активи	16331	10521
Разходи за лихви	165	127
Материални запаси	1008	1006
Краткосрочни вземания	4132	4160
Разходи за обичайната дейност	13020	13611
Разходи за материали	5445	5769

III. ИНФОРМАЦИЯ ПО ВЪПРОСИ, СВЪРЗАНИ С ЕКОЛОГИЯТА И СЛУЖИТЕЛИТЕ

ЕКОЛОГИЯ

„ВОДОСНАБДЯВАНЕ И КАНАЛИЗАЦИЯ” ЕООД, гр. Хасково е дружество, чиято основна дейност оказва влияние върху околната среда. Във връзка с това „ВОДОСНАБДЯВАНЕ И КАНАЛИЗАЦИЯ” ЕООД, гр. Хасково развива своята дейност, съобразявайки се с изискванията за опазване на околната среда.

Дружеството е разработило план за опазване на околната среда и последователно прилага екологична политика. Основна цел на дружеството е ефективно управление на процесите, предоставяне на услуги на потребители и организация на работата в дружеството във връзка с експлоатацията и поддържането на ВиК мрежата и съоръженията, съблюдавайки необходимите мерки за опазването на околната среда. Цялостната стратегия на „В и К” ЕООД – Хасково по отношение на околната среда се основава на приоритетите в Националната стратегия за развитие на водния сектор, законовите изисквания и нормативни разпоредби за дългосрочните нива на качествените показатели за осигуряване на високи стандарти на водните услуги при ефикасно използване на природните ресурсите.

„ВОДОСНАБДЯВАНЕ И КАНАЛИЗАЦИЯ” ЕООД, гр. Хасково не е сертифицирано по стандарт за опазване на околната среда.

СЛУЖИТЕЛИ

През 2016 год. в структурата на ВиК ЕООД Хасково средната численост на персонала е 491 бр. Към 31.12.2016 г. служителите са квалифицирани в следните групи по списъчен състав (без 4 броя по майчинство) - 490 бр.

Таблица № 26

Вид персонал	Брой
ръководен персонал	19 бр.
аналитични специалисти	7 бр.
приложни специалисти	34 бр.
административен персонал	47 бр.
персонал зает с услуги на населението	7 бр.
квалифицирани произв.работници	118 бр.
оператори на машини и съоръжения	159 бр.
персонал без квалификация	99 бр.

Действия по оптимизация на персонала и повишаване на ефективността през 2016г.:

През 2016 година във „ВОДОСНАБДЯВАНЕ И КАНАЛИЗАЦИЯ” ЕООД, гр. Хасково се осъществи процедура по актуализиране структурата и оптимизация на персонала.

С цел подобряване ефективността на отдел „Продажби” и постигане на по-висока събираемост на вземания от клиенти е разкрита допълнителна 1 бройка „инкасатор, дългове и задължения” за район Села.

За коректно и бързо обслужване на персонала в отдел „Човешки ресурси” е открита една бройка „Специалист - ТРЗ”.

Към отдел „Транспорт” е разкрита една бройка на длъжност „Механик гараж на МПС”, а към район Харманли една бройка на длъжност „Помощник техник ВиК по райони”.

През 2016 год. с цел повишаване на квалификацията, служителите в отдела успешно преминаха курс във връзка с:

"Актуални промени в социалното и здравното осигуряване за 2016 год".

Промени в изготвянето и подаването на Декларация обр. 1 и обр. 6

Към края на 2016 година във „ВОДОСНАБДЯВАНЕ И КАНАЛИЗАЦИЯ” ЕООД, гр. Хасково работят 75 служители с висше образование.

Отдел „Човешки ресурси” следи за ефективно и оптимално разпределение на персонала и ФРЗ в дружеството, като същевременно изпълнява и текущите си функции по изготвяне на аванс и заплати, допълнителни начисления, издаване на образец 3 за трудов стаж, изготвяне на трудови договори, допълнителни споразумения, заповеди за прекратяване на трудовите правоотношения, граждански договори, изготвяне на заповеди за дисциплинарни наказания, заповеди за отпуски, обработване на болнични листове, подаване на Декларация 1 и 6 към НАП, изготвяне и съхраняване на вътрешните заповеди на дружеството и трудови досиета, изготвяне на статистически отчети, длъжностни характеристики, служебни бележки, присъствена форма 76, щатни разписания, консултации по изискване на други отдели, проследяване, оптимизиране и актуализиране на структурата, изготвяне на справки свързани с дейността и други. Поддържа постоянна комуникация и ефективно взаимодействие с юристите обслужващи „ВОДОСНАБДЯВАНЕ И КАНАЛИЗАЦИЯ” ЕООД, гр. Хасково, относно трудовоправни казуси, предоставяне на съпътстваща документация и т.н.

С цел ефективност и контрол отдел „Човешки ресурси” продължава да използва въведената книга за извършени конкретни стъпки по изготвяне на аванс, заплати, подаване на декларации образец 1 и 6. Отбелязва се конкретното действие и времето на извършването му. Въведен е метод на комуникация с други отдели по електронна поща, от където ясно може да бъде проследено исканото и извършеното с точна дата и час.

С персонала си от близо 500 души дружеството е един от големите работодатели в областта. Към декември 2016 г. в отдел „Човешки ресурси” работят 5 бр. служители, навременно и коректно обслужват нуждите на работниците и работят в принос и интерес на дружеството.

Структурата на заетостта по вид персонал съответства на дейността и на потребностите на „ВОДОСНАБДЯВАНЕ И КАНАЛИЗАЦИЯ” ЕООД, гр. Хасково от високоефективно предоставяне на услугите на дружеството.

С оглед ограничаване негативното въздействие на зависимостта от ключов персонал „ВОДОСНАБДЯВАНЕ И КАНАЛИЗАЦИЯ” ЕООД, гр. Хасково е изградило комплексна вътрешна организация, която гарантира до голяма степен дългосрочното изпълнение на ангажиментите на компанията към нейните служители.

Правата и задълженията на работниците и служителите са уредени чрез колективен трудов договор, като по този начин и чрез поетите ангажименти от страна на дружеството се управлява този риск.

Общо разходите за персонала в хил. лв.

Таблица 27

Вид разход	2016 г.	2015 г.
Разходи за текущи възнаграждения	4131	3 539
Вноски по социалното осигуряване	766	694
Разходи за социални придобивки	468	437
Разходи за неизползвани отпуски	47	49
Начислени суми за обезщетения при пенсиониране (актюер)	(10)	(12)

в т. ч. разход за текущ/минал стаж	40	25
призната актюерска печалба/(загуба)	-	(33)
разход за лихви	7	11
плащания за периода и съкращения	(57)	(15)
	5402	4 707

IV. ОСНОВНИ РИСКОВЕ, ПРЕД КОИТО Е ИЗПРАВЕНО ДРУЖЕСТВОТО

СИСТЕМАТИЧНИ РИСКОВЕ

ОБЩ МАКРОИКОНОМИЧЕСКИ РИСК

На своето заседание по паричната политика, проведено на 8 декември 2016 г., въз основа на редовния икономически и паричен анализ Управителният съвет на ЕЦБ извърши задълбочена оценка на перспективите за икономиката и инфлацията и на позицията по паричната политика. Оценката потвърди необходимостта да бъде удължен срокът на програмата за закупуване на активи и след март 2017 г., за да се запази значителният размер на паричната подкрепа, нужна за осигуряването на устойчиво доближаване на темпа на инфлация до равнища под, но близо до 2% в средносрочен план.

Оценка за състоянието на икономиката и финансите към датата на заседанието на Управителния съвет от 8 декември 2016 г.:

През втората половина на годината икономическата активност в световен мащаб отбеляза подобрение и се очаква да продължи да се засилва, макар и да остане под предкризисните си нива. Провежданата нерестриктивна политика и подобряването на пазара на труда подпомага активността в САЩ, но несигурността относно перспективите за страната и за света като цяло се засили след изборите в САЩ. В Япония темповете на растеж се очаква да останат умерени, докато средносрочните перспективи за растежа в Обединеното кралство вероятно ще бъдат ограничени от засилената несигурност, свързана с бъдещите отношения на страната с ЕС. Освен това, макар че наблюдаваното понастоящем постепенно забавяне на растежа в Китай може би се отразява върху други нововъзникващи пазарни икономики, постепенното отслабване на тежката рецесия в някои от големите страни – износителки на основни суровини, оказва все по-голяма подкрепа на световния растеж. Цената на петрола се повиши вследствие на споразумението на ОПЕК от 30 ноември, а ефектите от предходните ѝ понижения върху общата инфлация в света бавно намаляват. Все още големият обем свободни производствени мощности в света обаче съдържа базисната инфлация.

Икономическото възстановяване в еврозоната продължава. През третото тримесечие на 2016 г. БВП в реално изражение на еврозоната нараства на тримесечна база с 0,3 %, както и през второто тримесечие. Постъпващите данни, и най-вече резултатите от проучванията, сочат, че растежът ще продължи и през четвъртото тримесечие на 2016 г. В бъдеще Управителният съвет очаква икономическото възстановяване да продължи да се осъществява с умерен, но по-стабилен темп. Прехвърлянето на мерките на ЕЦБ по паричната политика в реалната икономика стимулира вътрешното търсене и подпомага намаляването на задлъжнялостта. Подобрата рентабилност на предприятията и много благоприятните условия на финансиране продължават да насърчават възстановяването на инвестициите. Освен това устойчивото нарастване на заетостта, за което допринасят и предходни структурни реформи, подкрепя реалния разполагаем доход на домакинствата и частното потребление.

Според макроикономическите прогнози за еврозоната на експерти на Евросистемата от декември 2016 г. се предвижда БВП в реално изражение да нарасне годишно с 1,7% през 2016 г. и 2017 г. и с 1,6% през 2018 г. и 2019 г. В сравнение с макроикономическите прогнози на експертите на ЕЦБ от септември 2016 г. прогнозата за растежа на реалния БВП остава в общи линии без промяна. Рисковете относно растежа в еврозоната остават свързани с надценяване на прогнозата.

Според шестмесечния доклад на фонда World Economic Outlook, публикуван на 04.10.2016 г., брутният вътрешен продукт (БВП) на страната ще нарасне с до 3,0 % през 2016 г. и 2,8 % през 2017 г. Предишните прогнози на МВФ от април бяха за растеж от 2,3 % и през двете години. Основните рискове пред развитието на българската икономика, според експертите на МВФ са влошаващата се демографска картина, както и големите икономически и социални дисбаланси между отделните региони в страната.

На 06.12.2016 г. Министерството на финансите публикува актуализирана Есенната макроикономическа прогноза*. (*При изготвянето на прогнозата са използвани статистически данни публикувани до 28 октомври 2016 г., с изключение на изрично упоменатите.) Актуализацията на есенната прогноза на Министерство на финансите бе наложена от публикуването на ревизирани серии от данни за Платежен баланс и Национални сметки, съответно на 17 септември и 11 октомври 2016 г.

Съгласно актуализираната есенна прогноза на МФ, очакванията са както европейската, така и американската икономика да забавят темповете си на растеж през текущата година. Благоприятното развитие при развиващите се пазари, както и ускорението на ръста на БВП на САЩ ще имат водеща роля за динамиката на световната икономика през 2017 г. В същото време, развитието на европейската икономика се очаква да остане потиснато, в резултат на повишената несигурност в региона, свързана с геополитическото напрежение, миграционния поток към страните от ЕС, ефекта от предстоящото излизане на Великобритания от Съюза и влошената икономическа и политическа среда в Турция.

Ревизираните данни за инвестициите показаха по-голямо увеличение на запасите, докато инвестициите в основен капитал са почти на същото равнище, като стойност и реален растеж. За първото полугодие общите инвестиции нараснаха със 7.7 %, но за цялата година се очаква забавяне на растежа до 4.1 %. Това ще бъде свързано с очакваното по-слабо нарастване на запасите и частните инвестиции през втората половина на годината, както и със спада на капиталовите разходи на правителството, който се дължи на преминаването към новата финансова рамка 2014 г. - 2020 г. за финансиране на програмите от фондовете на ЕС. Инвестициите в основен капитал се очаква да нараснат с 0.1 %, което ще се дължи на частния сектор.

Реалният растеж на българската икономика за 2016 г. се очаква да достигне 3.2 %, при 2.6 % в есенната прогноза. Отново се очаква вътрешното търсене (потребление и инвестиции) да има основен принос за растежа, но е повишен и приносът на нетния износ, от 0.6 на 1 пр.п., поради ревизираните данни за вноса.

През 2017 г. растежът на БВП слабо ще се забави до 2.9 %, при очакване за 2.5 % в есенната прогноза. Принос за по-ниския растеж ще има по-слабото външно търсене от европейската икономика, което ще се отрази в забавяне на растежа на износа до 3.2 %. При засилване на потреблението и на инвестициите в основен капитал, растежът на вноса на стоки и услуги се очаква да бъде малко по-висок от 2016 г. и да достигне 2.7 %. В резултат, приносът на нетния износ за растежа на БВП ще бъде 0.4 пр.п., което е по-ниско с 0.6 пр.п. в сравнение с 2016 г.

За периода 2018 г. - 2019 г. се очаква леко ускоряване на растежа на БВП до 3 %. Вътрешното търсене ще бъде водещо, както по линия на потреблението, така и на инвестициите. По-високият ръст на вътрешното търсене ще се отрази в ускорено нарастване на вноса, в резултат на което приносът на нетния износ ще продължи да

намалява, а в края на прогнозния период се очаква почти нулев принос към растежа на БВП.

По данни на НСИ през декември 2016 г. общият показател на бизнес климата остава на нивото си от предходния месец. Подобрене на стопанската конюнктура се регистрира в промишлеността и строителството, докато в търговията на дребно и сектора на услугите се отчита понижение.

Фиг. 1. Бизнес климат - общо



Съставният показател „бизнес климат в промишлеността“ нараства с 2.3 пункта в сравнение с ноември, което се дължи на подобрените оценки и очаквания на промишлените предприемачи за бизнес състоянието на предприятията. Същевременно обаче осигуреността на производството с поръчки се оценява като леко намалена, което е съпроводено и с понижени очаквания за производствената активност през следващите три месеца.

Несигурната икономическа среда продължава да е най-сериозният проблем, затрудняващ дейността на 46.4 % от предприятията.

По отношение на продажните цени в промишлеността по-голяма част от мениджърите предвиждат запазване на тяхното равнище през следващите три месеца.

През декември съставният показател „бизнес климат в строителството“ се увеличава с 1.2 пункта в резултат на благоприятните оценки и очаквания на строителните предприемачи за бизнес състоянието на предприятията. Мненията им относно настоящата строителна активност, както и прогнозите им за следващите три месеца са също по-умерени.

Основните пречки за развитието на бизнеса остават свързани с несигурната икономическа среда и конкуренцията в бранша.

Относно продажните цени в строителството очакванията на мениджърите са те да останат без промяна през следващите три месеца.

Съставният показател „бизнес климат в търговията на дребно“ спада с 5.2 пункта спрямо предходния месец, което се дължи на влошените оценки и очаквания на търговците на дребно за бизнес състоянието на предприятията. Прогнозите им за обема на продажбите и поръчките към доставчиците през следващите три месеца също са по-резервирани.

Конкуренцията в бранша, несигурната икономическа среда и недостатъчното търсене продължават да са най-сериозните фактори, затрудняващи дейността на предприятията.

По отношение на продажните цени преобладаващите очаквания на търговците са за запазване на тяхното равнище през следващите три месеца.

През декември съставният показател „бизнес климат в сектора на услугите“ се понижава с 1.3 пункта главно поради по-неблагоприятните очаквания на мениджърите за бизнес състоянието на предприятията през следващите шест месеца. По-резервирани са и мненията им по отношение на настоящото и очакваното търсене на услуги.

Основните пречки за развитието на бизнеса остават свързани с несигурната икономическа среда и конкуренцията в бранша, макар че през последния месец анкетата регистрира намаление на отрицателното им въздействие.

Относно продажните цени в сектора на услугите по-голяма част от мениджърите предвиждат те да останат без промяна през следващите три месеца.

ЛИХВЕН РИСК

Лихвеният риск е свързан с възможни, евентуални, негативни промени в лихвените нива, установени от финансовите институции на Република България.

На 08.10.2016 г. Управителният съвет на ЕЦБ реши, лихвеният процент по основните операции по рефинансиране и лихвените проценти по пределното кредитно улеснение и депозитното улеснение да останат непроменени на нива от 0.00 %, 0.25% и -0.40 % съответно и продължава да очаква, че те ще останат на сегашните или на по-ниски равнища за продължителен период от време и доста след приключването на нетните покупки на активи от страна на Евросистемата. Управителният съвет потвърди, че месечните покупки на активи за 80 млрд. евро са предвидени да се провеждат до края на март 2017 г., а при необходимост и след това, но при всички случаи до установяването на трайна корекция в тренда на инфлацията, който да съответства на целта на УС на ЕЦБ за инфлацията.

На своето заседание по паричната политика, проведено на 8 декември 2016 г., с оглед на осъществяването на своята цел за ценова стабилност Управителният съвет на ЕЦБ взе следните решения:

- Що се отнася до нестандартните мерки по паричната политика, Евросистемата ще продължава да извършва покупки по програмата за закупуване на активи (APP) със сегашния темп от 80 млрд. евро месечно до края на март 2017 г. От април 2017 г. е предвидено нетните покупки на активи да продължат да се провеждат с месечен обем от 60 млрд. евро до края на декември 2017 г., а при необходимост и след това, но при всички случаи до установяването от Управителния съвет на трайна корекция в тренда на инфлацията, който да съответства на неговата цел за инфлацията. Ако междувременно перспективите станат по-неблагоприятни или финансовите условия не съответстват на по-нататъшния напредък към устойчива корекция в тренда на инфлацията, Управителният съвет възнамерява да увеличи размера и/или продължителността на програмата.

- За да се осигури все така гладкото осъществяване на покупките на активи от страна на Евросистемата, Управителният съвет взе решение да коригира параметрите на APP от януари 2017 г., както следва: Първо, матуритетният диапазон на програмата за покупки от публичния сектор ще бъде разширен, като минималният остатъчен срок до падежа на допустимите ценни книжа се намали от две години на една година. Второ, покупките на ценни книжа по APP, чиято доходност до падеж е по-ниска от лихвения процент на ЕЦБ по депозитното улеснение, ще бъдат разрешени, докогато е необходимо.

- Управителният съвет взе решение да не променя основните лихвени проценти на ЕЦБ и продължава да очаква, че те ще останат на сегашните или на по-ниски равнища за продължителен период от време, а и доста след приключването на нетните покупки на активи.

Основните лихвени проценти, определени от БНБ за периода

01.01.2016 – 31.12.2016 г.

Таблица № 28

Месец	Основен лихвен процент
Януари 2016 г.	0.01 %
Февруари 2016 г.	0.00 %
Март 2016 г.	0.00 %
Април 2016 г.	0.00 %
Май 2016 г.	0.00 %
Юни 2016 г.	0.00 %
Юли 2016 г.	0.00 %
Август 2016 г.	0.00 %
Септември 2016 г.	0.00 %
Октомври 2016 г.	0.00 %
Ноември 2016 г.	0.00 %
Декември 2016 г.	0.00 %

*Източник:БНБ

ИНФЛАЦИОНЕН РИСК

Инфлационният риск представлява всеобщо повишаване на цените, при което парите се обезценят и съществува вероятност от понасяне на загуба от домакинствата и фирмите.

По данни на НСИ индексът на потребителските цени за октомври 2016 г. спрямо септември 2016 г. е 100.2 %, т.е. месечната инфлация е 0.2 %. Инфлацията от началото на годината (октомври 2016 г. спрямо декември 2015 г.) е минус 0.4 %, а годишната инфлация за октомври 2016 г. спрямо октомври 2015 г. е минус 0.6 %. Средногодишната инфлация за периода ноември 2015 - октомври 2016 г. спрямо периода ноември 2014 - октомври 2015 г. е минус 0.8 %.

Хармонизираният индекс на потребителските цени за октомври 2016 г. спрямо септември 2016 г. е 99.9%, т.е. месечната инфлация е минус 0.1 %. Инфлацията от началото на годината (октомври 2016 г. спрямо декември 2015 г.) е минус 1.1 %, а годишната инфлация за октомври 2016 г. спрямо октомври 2015 г. е минус 1.0 %. Средногодишната инфлация за периода ноември 2015 - октомври 2016 г. спрямо периода ноември 2014 - октомври 2015 г. е минус 1.4 %.

Индексът на потребителските цени за ноември 2016 г. спрямо октомври 2016 г. е 100.0%, т.е. месечната инфлация е 0.0 %. Инфлацията от началото на годината (ноември 2016 г. спрямо декември 2015 г.) е минус 0.5 %, а годишната инфлация за ноември 2016 г. спрямо ноември 2015 г. е минус 0.5 %. Средногодишната инфлация за периода декември 2015 - ноември 2016 г. спрямо периода декември 2014 - ноември 2015 г. е минус 0.8 %.

Хармонизираният индекс на потребителските цени за ноември 2016 г. спрямо октомври 2016 г. е 99.9%, т.е. месечната инфлация е минус 0.1 %. Инфлацията от началото на годината (ноември 2016 г. спрямо декември 2015 г.) е минус 1.2 %, а годишната инфлация за ноември 2016 г. спрямо ноември 2015 г. е минус 0.8 %. Средногодишната инфлация за периода декември 2015 - ноември 2016 г. спрямо периода декември 2014 - ноември 2015 г. е минус 1.4 %.

Индексът на потребителските цени за декември 2016 г. спрямо ноември 2016 г. е 100.6%, т.е. месечната инфлация е 0.6 %. Годишната инфлация за декември 2016 г.

спрямо декември 2015 г. е 0.1%. Средногодишната инфлация за периода януари - декември 2016 г. спрямо периода януари - декември 2015 г. е минус 0.8 %.

Хармонизираният индекс на потребителските цени за декември 2016 г. спрямо ноември 2016 г. е 100.8 %, т.е. месечната инфлация е 0.8 %. Годишната инфлация за декември 2016 г. спрямо декември 2015 г. е минус 0.5 %. Средногодишната инфлация за периода януари - декември 2016 г. спрямо периода януари - декември 2015 г. е минус 1.3 %.

Различният обхват на ИПЦ и ХИПЦ и съответно различната структура на потреблението са причина за различните стойности на двата индекса.

Съгласно актуализираната есенната прогноза на Министерство на финансите, публикувана на 06.12.2016 г., през 2016 г. годишният темп на инфлация остава отрицателен, като отчита известно ускорение през първото полугодие най-вече по линия на спада в цените на енергийните стоки и храните и поевтиняване на комуникационните услуги. През летните месеци обаче дефлацията в страната се забавя съществено и остава на ниво от 1.1 % на годишна база в периода юли-септември.

Текущата динамика и очаквания за международните цени на суровините дават основания да се очаква, че отрицателната инфлация в страната ще продължи да се забавя до -0.2 % в края на 2016 г. Средно за годината общият ХИПЦ се очаква да отчете понижение от 1.2 %, предвид високата дефлация в периода април-май 2016 г.

Натрупаната инфлация в края на 2017 г. ще се ускори до 1.2 %, като отрицателен принос се очаква единствено по линия на продължаващо, макар и с по-нисък темп, поевтиняване на потребителските стоки с дълготраен характер. Останалите основни компоненти на ХИПЦ ще отчетат поскъпване при допускане за по-високи международни цени на петрола и неенергийните суровини и нарастване на вътрешното търсене. Средногодишното повишение на общият индекс през 2017 г. се очаква да бъде 1.1 %, а в периода 2018-2019 г. инфлацията ще се ускори до 1.5-1.7 %.

Инфлацията за периода 01.01.2016 г. – 31.12.2016 г. е следната:

Таблица № 29

Месец	% на инфлацията
Януари 2016 г.	0.00 %
Февруари 2016 г.	- 0.3 %
Март 2016 г.	- 0.7 %
Април 2016 г.	0.00 %
Май 2016 г.	0.00 %
Юни 2016 г.	-0.1 %
Юли 2016 г.	1.00 %
Август 2016 г.	0.00 %
Септември 2016 г.	-0.5 %
Октомври 2016 г.	0.2 %
Ноември 2016 г.	0.00 %
Декември 2016 г.	0.6 %

***Източник:НСИ**

Според предварителната оценка на Евростат годишната инфлация в еврозоната, измерена чрез ХИПЦ, се повишава до 0,6 % през ноември 2016 г. спрямо 0,5 % през октомври и 0,4 % през септември, което до голяма степен отразява повишение на годишната инфлация при енергоносителите, макар все още да няма признаци за изразен възходящ тренд на базисната инфлация.

В бъдеще, въз основа на текущите цени на петролните фючърси, има вероятност общата инфлация да се увеличи значително през декември 2016 г. – януари 2017 г., до равнище над 1 %, главно вследствие на базови ефекти при годишното изменение на цените на енергоносителите.

Според макроикономическите прогнози за еврозоната на експертите от Евросистемата от декември 2016 г. годишната ХИПЦ инфлация се предвижда да бъде 0,2% през 2016 г., 1,3% през 2017 г., 1,5% през 2018 г. и 1,7% през 2019 г. Прогнозата за ХИПЦ инфлацията е в общи линии без промяна спрямо макроикономическите прогнози на експертите в ЕЦБ от септември 2016 г.

ПОЛИТИЧЕСКИ РИСК

Политическият риск е вероятността от смяна на Правителството, или от внезапна промяна в неговата политика, от възникване на вътрешнополитически сътресения и неблагоприятни промени в стопанското законодателство, в резултат на което средата, в която оперират местните стопански субекти да се промени негативно, а инвеститорите да понесат загуби.

В национален план, на 14 ноември 2016 г. Премиерът Бойко Борисов внесе в Народното събрание оставка на правителството. След приемане на подадената оставка от парламента на 16 ноември 2016 г., трите неуспешни опита за съставяне на ново правителство в рамките на действащия парламент и отказът на президента да назначи служебно правителство, политическият риск за България се свързва с възможността за вътрешно дестабилизиране на държавата в периода на организиране и провеждане на предсрочни парламентарни избори.

Политическите рискове за България в международен план са свързани с поетите ангажиментите за осъществяване на сериозни структурни реформи в страната в качеството ѝ на равноправен член на ЕС, повишаване на социалната стабилност ограничаване на неефективните разходи, от една страна, както и със силната дестабилизация на страните от Близкия изток, зачестяващите заплахи от терористични атентати в Европа, бежански вълни и нестабилност на ключови страни в непосредствена близост до България.

Основният извод в доклад за България на Economist Intelligence Unit (EIU) е, че въпреки фискалните подобрения през периода януари - август след прогреса в консолидацията през 2015 г. са налице някои рискове за бюджета на България през 2016-17 г., произтичащи от проблеми в енергийния сектор. Причината, въпреки снижаването на дефицита в сектора вследствие на реформите през 2015 г. е фактът, че през юни международният арбитражен съд реши НЕК да плати 550 млн. евро на руската „Атомстройекспорт“ заради решението на България да се откаже от проекта за АЕЦ „Белене“. Въпреки че компенсацията е само половината от това, което Русия иска, тя представлява значителна сума за финансово затруднената НЕК и вероятно ще трябва финансиране от публични фондове. Основната прогноза на Economist Intelligence Unit (EIU) е, че фискалната консолидация ще продължи да надминава целите на правителството в средносрочен план.

България, както и другите държави – членки на ЕС от региона, продължава да бъде сериозно засегната от общо европейския проблем с интензивния бежански поток от Близкия изток.

След заседанието на Европейския съвет в Братислава на 16.09.2016 г. Председателят на Европейската комисия Жан-Клод Юнкер обяви, че Европейският съюз ще предостави 160 млн. евро на България за управление на границите и преодоляване на миграционната криза. Помощта за страната ни се очаква да бъде изплатена на два транша. Европейският съвет е решил 108 млн. евро да бъдат отпуснати първоначално за нуждите на България, като целта е тази сума да достигне 160 млн. евро, каквото е било искането на българския премиер.

Други фактори, които също влияят на този риск, са евентуалните законодателни промени и в частност тези, които касаят стопанския и инвестиционния климат в страната.

ВАЛУТЕН РИСК

Експозицията към валутния риск представлява зависимостта и ефектите от изменението на валутните курсове. Систематичният валутен риск е вероятността от евентуална промяна на валутния режим на страната (валутен борд), което би довело или до обезценяване на лева или до поскъпване на лева спрямо чуждестранните валути.

Валутният риск ще има влияния върху компании, имащи пазарни дялове, плащанията на които се извършват във валута, различна от лева и еврото. Тъй като съгласно действащото законодателство в страната българският лев е фиксиран към еврото в съотношение EUR 1 = BGN 1.95583, а Българската народна банка е длъжна да поддържа ниво на българските левове в обръщение, равно на валутните резерви на банката, рискът от обезценяване на лева спрямо европейската валута е минимален и се състои във евентуално предсрочно премахване на валутния борд в страната. На този етап това изглежда малко вероятно, тъй като очакванията са валутният борд да бъде отменен при приемането на еврото в България за официална платежна единица.

Теоретично, валутният риск би могъл да се повиши, когато България се присъедини към втория етап на Европейския Валутен Механизъм (ERM II). Това е режим, в който страната трябва да поддържа валутния курс спрямо еврото в границите на +/-15% спрямо централен паритет. На практика, всички държави, които понастоящем са в този механизъм (Дания, Естония, Кипър, Литва, Латвия, Малта), са свидетели на колебания, които са съществено по-малки от позволените $\pm 15\%$.

Фиксираният курс на лева към еврото не елиминира за българската валута риска от неблагоприятни движения на курса на еврото спрямо другите основни валути (щатски долар, британски паунд, швейцарски франк) на международните финансови пазари, но към настоящия момент дружеството не счита, че такъв риск би бил съществен по отношение на дейността му. Дружеството може да бъдат засегнато от валутния риск в зависимост от вида на валутата на паричните постъпления и от вида на валутата на потенциалните заеми на дружеството.

НЕСИСТЕМАТИЧНИ РИСКОВЕ

ЗАВИСИМОСТ ОТ КЛИЕНТИ

По отношение на дейността на дружеството съществува зависимост на дружеството от неговите настоящи и потенциални клиенти. Ръководството на дружеството полага усилия за привличане на нови клиенти чрез предоставянето на качествена услуга при конкурентни на пазара цени. Съществува вероятност дружеството да не може да разшири кръга на своите клиенти и съответно да не може да реализира заложения годишен ръст на приходите от продажби.

При изпълнение на големи поръчки при предоставяне на услуги, същите се извършват с отложено плащане до 30 дни от извършване на съответната услуга. При извършване на услуги на по-малки стойности заплащането се извършва незабавно, поради което изцяло е елиминиран рискът от неплащане от страна на клиентите.

ЗАВИСИМОСТ ОТ КЛЮЧОВ ПЕРСОНАЛ

Напускането или освобождаването на служители, заети с основната дейност би могло в краткосрочен план да окаже негативно влияние върху плавното осъществяване на дейността на компанията.

Въпреки това, считаме, че изградената организация в дружеството гарантира до голяма степен дългосрочното изпълнение на ангажиментите на компанията към нейните клиенти.

Правата и задълженията на работниците и служителите са уредени чрез колективен трудов договор, който е подновен през 2016 г., като по този начин и чрез поетите ангажименти от страна на дружеството се управлява този риск.

РИСК ОТ ПРОМЯНА НА ТЪРСЕНЕТО НА ПРЕДЛАГАНИЯ ВИД УСЛУГИ И НАВЛИЗАНЕ НА НОВИ ТЕХНОЛОГИИ И ИГРАЧИ НА ПАЗАРА

Този риск е свързан с демографски, икономически и технологични промени и обуславя факта, че търсенето на предлаганите услуги би могло да се променя с времето и в резултат на навлизането на нови технологии и нови участници на пазара.

Възможно е навлизането на нови участници на пазара, които да предлагат по-евтина цена на услугата. За съжаление ръководството на дружеството не може да влияе пряко върху управлението на този риск. Въздействие може да бъде оказвано единствено и само с поддържането на качествена услуга.

РЕГУЛАТИВЕН РИСК

Регулативният риск е свързан с възможността за промени в нормативната уредба, които да затруднят осъществяването от „ВОДОСНАБДЯВАНЕ И КАНАЛИЗАЦИЯ” ЕООД, гр. Хасково дейност.

В случай, че бъдат приети законодателни промени, както и такива, свързани с регулаторните изисквания на КЕВР, въвеждащи по-рестриктивен нормативен режим за осъществяване на дейността на дружеството, това ще доведе до допълнителни затруднения за компанията.

През отчетната 2016 година не е извършвана проверка от КЕВР. Системно е подавана исканата информация относно изпълнението на Бизнес плана на дружеството, справки и отчети за 2016 година и за ценово предложение, относно новата услуга пречистване на отпадъчни води.

На база посоченото по-горе и прилаганата от дружеството екологична политика и познаването на нормативната база, към момента на изготвяне на настоящия доклад регулативният риск си оценява като среден.

V. ВСИЧКИ ВАЖНИ СЪБИТИЯ, КОИТО СА НАСТЪПИЛИ СЛЕД ДАТАТА, КЪМ КОЯТО Е СЪСТАВЕН ГОДИШНИЯТ ФИНАНСОВ ОТЧЕТ

След датата на съставяне и представяне на годишния финансов отчет не са настъпили важни събития, които налагат извършването на корекции в годишния финансов отчет към 31.12.2016 г.

VI. ВЕРОЯТНОТО БЪДЕЩО РАЗВИТИЕ НА ПРЕДПРИЯТИЕТО

Дружеството има одобрен бизнес план за периода 2009 г. – 2015 г. Допълнително беше одобрен бизнес план за удължаване на периода до края на 2016 година.

Към 31.12.2016 година дружеството е внесло за разглеждане в КЕВР бизнес план за регулаторен период 2017 – 2021 година, който предстои да бъде разгледан и одобрен от регулатора.

„ВОДОСНАБДЯВАНЕ И КАНАЛИЗАЦИЯ” ЕООД, гр. Хасково предвижда следните мерки за развитие на дружеството:

1. Развитие качеството на водоснабдителните и канализационни услуги за населението и икономиката на Хасковска област чрез:

- Поддържане на съществуващите и изграждане на нови водоизточници;
- Подобряване на експлоатационното състояние на водопреносните мрежи и съоръжения с цел намаляване на техническите загуби на базата на изпълнение на по-мощни инвестиционни и ремонтни програми;
- Усъвършенстване системата за мониторинг за качеството на питейната вода по водоизточници и водоснабдителни системи;
- Изграждане и развитие на канализационните мрежи и пречиствателни станции за отпадъчни води, съвместно с общините, в съответствие с националната стратегия;
- Изграждането на нови диспечерски системи и присъединяване на нови обекти към съществуващите;
- Обновление на помпени агрегати чрез монтаж в помпените станции на нови типове помпи;

2. Усъвършенстване на системата за работа с клиентите. В края на 2016 г. дружеството е внедрило софтуер за събиране на вземанията (call center), с цел повишаване на събираемостта.

3. Взаимодействие и координация с общините при изпълнение на инвестиционни и ремонтни програми.

4. Осигуряване на фирмата с оптимален в количествено и качествено отношение персонал.

Бизнес показателите, които се ангажира ръководството да постигне през следващата година, са представени в следната таблица:

Таблица № 30

№	Показатели	2016 г.	Прогноза 2017 г. (по бизнес план - неодобрен все още от КЕВР)
1	Приходи	13 288 хил. лв.	14902 хил. лв.
2	Брой персонал	490	499
3	Цена на водата без ДДС за доставяне и отвеждане	1,96 лв./куб.м.	2,171 лв./куб. м.
4	Цена на водата без ДДС за отвеждане	0,11 лв./куб.м.	0,222 лв./куб.м.
5	Цена на водата без ДДС за пречистване	0,43 лв./куб.м.	0,347 лв./куб.м.
6	Инвестиции	258 хил. лв.	1110 хил. лв.

Факторите, които оказват специфично влияние върху дейността на ВиК оператора са:

- невъзможност по своя инициатива да кандидатстват за финансиране от фондовете на ЕС на проекти като ПСПВ /пречиствателна станция за питейни води/.

- несъвършенства и липса на преференции в нормативната уредба, уреждаща обновлението на ВиК сектора.

На базата на предвижданията, залегнали в бизнес плана, може да се очаква предприятието да има статут на “действащо “ поне през следващите пет години.

Стратегическите цели на „ВОДОСНАБДЯВАНЕ И КАНАЛИЗАЦИЯ” ЕООД, гр. Хасково са насочени към:

➤ Предлагане на питейна вода на потребителите, отговаряща на изискванията на стандартите и Наредба №9 /2001 на МЗ, МРРБ, МОСВ за качеството на водата предназначена за питейно-битови цели.

➤ Високо качество на водоснабдителните и канализационните услуги. Поддържане на необходимите целеви нива на показателите за качеството на услугите и тяхното максимално съответствие с показателите на дългосрочните целеви нива.

➤ Предлагане на икономически обосновани и социално поносими цени на оказваните услуги.

➤ Балансирано съчетание между интересите на потребителите, едноличния собственик и вътрешните интереси на дружеството с акцент върху нови инвестиции за рехабилитация и модернизация на системите.

➤ Въвеждане на качествено нова политика за управление на човешките ресурси.

➤ Организация на дейността, ориентирана към повишаване на месечната събираемост на задълженията на потребителите съчетана с предлагане на всички видове възможности за заплащане на такса вода — касови, банкови, извънкасови и електронни и прилагане на специална политика към некоректните потребители по отношение на натрупани големи задължения и незаконни присъединявания.

➤ Подобряване обслужването на потребителите чрез актуализиране, усъвършенстване и утвърждаване на Системите за финансово управление и контрол.

VII. ДЕЙСТВИЯ В ОБЛАСТТА НА НАУЧНОИЗСЛЕДОВАТЕЛСКАТА И РАЗВОЙНАТА ДЕЙНОСТ

През 2016 г. „ВОДОСНАБДЯВАНЕ И КАНАЛИЗАЦИЯ” ЕООД, гр. Хасково не е провеждало действия в областта на научноизследователската и развойната дейност.

VIII. ИНФОРМАЦИЯ ЗА ПРИДОБИВАНЕ НА СОБСТВЕНИ АКЦИИ, ИЗИСКВАНА ПО РЕДА НА ЧЛ. 187Д ОТ ТЪРГОВСКИЯ ЗАКОН

1. Броят и номиналната стойност на придобитите и прехвърлените през годината собствени акции, частта от капитала, която те представляват, както и цената, по която е станало придобиването или прехвърлянето. Броят и номиналната стойност на притежаваните собствени акции и частта от капитала, която те представляват

„ВОДОСНАБДЯВАНЕ И КАНАЛИЗАЦИЯ” ЕООД, гр. Хасково е еднолично дружество с ограничена отговорност с едноличен собственик на капитала - Министерство на регионалното развитие и благоустройството, ЕИК/ПИК 831661388, в тази връзка през 2016 г. дружеството не е изкупувало или прехвърляло собствени акции.

IX. НАЛИЧИЕТО НА КЛОНОВЕ НА ПРЕДПРИЯТИЕТО

Дружеството няма регистрирани клонове.

Х. ИЗПОЛЗВАНИТЕ ОТ ПРЕДПРИЯТИЕТО ФИНАНСОВИ ИНСТРУМЕНТИ

Счетоводните политики за финансови инструменти са приложени за изброените по - долу единици.

Структура на финансовите активи и пасиви към 31.12.2016 г. по категории са както следва:

Таблица № 31

Активи според баланса към 31.12.2016 г.	Кредити и вземания към 31.12.2016	Кредити и вземания към 31.12.2015
Парични средства и еквиваленти	1 044	1 139
Търговски вземания	4 160	4132
Общо:	5 204	5271

Таблица №32

Пасиви според баланса към 31.12.2016 г.	Други финансови пасиви към 31.12.2016	Други финансови пасиви към 31.12.2015
Търговски задължения текущи	3803	3532
Търговски задължения нетекущи	4676	5878
Общо	8479	9410

„ВОДОСНАБДЯВАНЕ И КАНАЛИЗАЦИЯ” ЕООД, гр. Хасково не е използвало финансови инструменти през 2016 г. за хеджиране на рискове от промяна на валутни курсове, лихвени нива или парични потоци. През отчетната година дружеството не е извършвало сделки за хеджиране на валутен риск, тъй като няма сделки в USD или други валути с плаващ спрямо лева курс.

Дружеството би могло да има експозиция към ликвиден, пазарен, лихвен, валутен и оперативен рискове, възникващи от употребата на финансови инструменти.

УПРАВЛЕНИЕ НА ФИНАНСОВИЯ РИСК

В хода на обичайната си стопанска дейност дружеството може да бъде изложено на различни финансови рискове, най-важните от които са: пазарен риск (включващ валутен риск, риск от промяна на справедливата стойност и ценови риск), кредитен риск, ликвиден риск и риск на лихвено-обвързани парични потоци. Общото управление на риска е фокусирано върху трудностите при прогнозиране на финансовите пазари и постигане минимизиране на потенциалните отрицателни ефекти, които биха могли да се отразят върху финансовите резултати и състояние на дружеството.

Текущо финансовите рискове се идентифицират, измерват и наблюдават с помощта на различни контролни механизми, за да се определят адекватни цени на услугите на дружеството и на привлечения от него заеман капитал, както и да се оценят адекватно пазарните обстоятелства на правените от него инвестиции и формите на

поддържане на свободните ликвидни средства, без да се допуска неоправдана концентрация на даден риск.

Управлението на риска се осъществява текущо от ръководството на дружеството. Последното е приело основни принципи за общото управление на финансовия риск и за управление на отделните специфични рискове, като валутен, ценови, лихвен, кредитен и ликвиден, при използването на деривативни инструменти.

По-долу са описани различните видове рискове, на които е изложено дружеството при осъществяване на търговските му операции, както и възприетият подход при управлението на тези рискове.

Пазарен риск

а. Валутен риск

Дружеството не е изложено на валутен риск, защото всички негови операции и сделки са деноминирани в български лева и/или евро, доколкото последното е с фиксиран курс спрямо лева по закон.

б. Ценови риск

Дружеството не е изложено на директен ценови риск за негативни промени в цените на услугите, обект на неговите операции, защото същите са специфични и строго фиксирани и са обект на периодичен анализ и обсъждане за преразглеждане и актуализиране спрямо промените на пазара.

Кредитен риск

Основните финансови активи на дружеството са пари в брой и в банкови сметки, търговски и други вземания.

Кредитен риск е основно рискът, при който клиентите (и другите контрагенти) на дружеството няма да бъдат в състояние да изплатят изцяло и в обичайно предвидените срокове дължимите от тях суми по търговските вземания. Последните са представени в баланса в нетен размер, след приспадане на начислените обезценки по съмнителни и трудносъбираеми вземания. Такива обезценки са направени където и когато са били налице събития, идентифициращи загуби от несъбираемост съгласно предишен опит.

Дружеството няма политика да продава с отсрочени плащания. Събираемостта и концентрацията на вземанията се контролира текущо и стриктно, съгласно установената политика на дружеството.

Паричните операции са ограничени до банки с висока репутация и ликвидна стабилност.

Ликвиден риск

Ликвидният риск се изразява в негативната ситуация дружеството да не бъде в състояние да посрещне безусловно всички свои задължения съгласно техния падеж. То провежда консервативна политика по управление на ликвидността, чрез която постоянно поддържа оптимален ликвиден запас парични средства, добра способност на финансиране на стопанската си дейност, включително чрез осигуряване и поддържане на адекватни кредитни ресурси и улеснения, постоянно контролно наблюдение на фактическите и прогнозни парични потоци по периоди напред и поддържане на равновесие между матуритетните граници на активите и пасивите на дружеството.

Текущо матуритетът и своевременното осъществяване на плащанията се следи от главен счетоводител, като се поддържа ежедневна информация за наличните парични средства и предстоящите плащания.

Финансовите недеривативни активи и пасиви на дружеството към датата на отчета за финансово състояние са с остатъчен матуритет до един месец, определен спрямо договорения матуритет и парични потоци.

Риск на лихвоносните парични потоци

Като цяло дружеството няма значителни лихвоносни активи, с изключение на паричните средства и еквиваленти. Тъй като то не поддържа значителни по размер свободни парични средства, неговите приходи и оперативни парични потоци са в голяма степен независими от промените в пазарните лихвени равнища.

Дружеството е изложено на лихвен риск от своите дългосрочни и краткосрочни заеми. Те са обичайно с променлив лихвен процент, който поставя в зависимост от лихвен риск паричните му потоци.

Дружеството управлява своя риск на паричните потоци спрямо лихвените равнища като при сключване на договорите за ползване на банкови кредити се стреми да договаря лихвен процент избирайки най-изгодните условия, предлагани на банковия пазар.

Управление на капиталовия риск и капитала

С управлението на капитала дружеството цели да създава и поддържа възможности то да продължи да функционира като действащо предприятие и да осигурява съответната възвръщаемост на инвестираните средства на собственика, стопански ползи на другите заинтересовани лица и участници в неговия бизнес, както и да поддържа оптимална капиталова структура, за да се редуцират разходите по капитала.

Дружеството управлява капитала си така, че да осигури функционирането си като действащо предприятие, като едновременно с това се стреми да максимизира възвращаемостта за собственика, чрез оптимизация на съотношението между дълг и капитал (възвращаемостта на инвестирания капитал). Целта на ръководството е да поддържа доверието на инвеститорите, кредиторите и пазара и да гарантира бъдещото развитие на дружеството.

Ръководството на дружеството наблюдава капиталовата структура на базата на съотношението нетен дълг към собствен капитал. Нетният дълг включва нетекущите задължения по лихвени заеми и пенсионните задължения, намалени с паричните средства.

XII. ИНФОРМАЦИЯ, ДАДЕНА В СТОЙНОСТНО И КОЛИЧЕСТВЕНО ИЗРАЖЕНИЕ ОТНОСНО ОСНОВНИТЕ КАТЕГОРИИ СТОКИ, ПРОДУКТИ И/ИЛИ ПРЕДОСТАВЕНИ УСЛУГИ, С ПОСОЧВАНЕ НА ТЕХНИЯ ДЯЛ В ПРИХОДИТЕ ОТ ПРОДАЖБИ НА ЛИЦЕТО ПО § 1Д ОТ ДОПЪЛНИТЕЛНИТЕ РАЗПОРЕДБИ НА ЗППЦК, КАТО ЦЯЛО И ПРОМЕНИТЕ, НАСТЪПИЛИ ПРЕЗ ОТЧЕТНАТА ФИНАНСОВА ГОДИНА

Приходи от основна дейност

Таблица № 33

(В ХИЛ. ЛВ.)			
ПРИХОДИ	2015	%	2016
А. Приходи от дейността			
I. Нетни приходи от продажби на:			
1. Продукция	0	0,00%	0
2. Стоки	0	0,00%	0
3. Услуги	12 605	5,42%	13 288
4. Други	572	19,41%	683
Общо за група I:	13 177	6,03%	13 971

Към 31.12.2016 г. „ВОДОСНАБДЯВАНЕ И КАНАЛИЗАЦИЯ” ЕООД, гр. Хасково регистрира нетни приходи от продажби на стойност 13 971 хил. лв., което представлява повишение от 6,03 % спрямо нетните приходи от продажби за 2015 г. в размер на 13 177 хил. лв.

Нетни приходи от продажби на дружеството за 2016 г. включват приходи от продажба на услуги в размер на 13 288 хил.лв. и други приходи от продажби на стойност 683 хил. лв.

Приходите от обичайната дейност (продажби) на „ВОДОСНАБДЯВАНЕ И КАНАЛИЗАЦИЯ” ЕООД, гр. Хасково са в размер на 13 980 хил. лв. Приходите от дейността през 2016 година нарастват със 719 хил. лв. или с 5,42 % спрямо предходната година. Това се дължи главно на увеличение на приходи от услуги с 6883 хил. лв., други приходи със 111 хил. лв. спрямо предходната 2015 г.

ХИИ. ИНФОРМАЦИЯ ОТНОСНО ПРИХОДИТЕ, РАЗПРЕДЕЛЕНИ ПО ОТДЕЛНИТЕ КАТЕГОРИИ ДЕЙНОСТИ, ВЪТРЕШНИ И ВЪНШНИ ПАЗАРИ, КАКТО И ИНФОРМАЦИЯ ЗА ИЗТОЧНИЦИТЕ ЗА СНАБДЯВАНЕ С МАТЕРИАЛИ, НЕОБХОДИМИ ЗА ПРОИЗВОДСТВОТО НА СТОКИ ИЛИ ПРЕДОСТАВЯНЕТО НА УСЛУГИ С ОТРАЗЯВАНЕ СТЕПЕНТА НА ЗАВИСИМОСТ ПО ОТНОШЕНИЕ НА ВСЕКИ ОТДЕЛЕН ПРОДАВАЧ ИЛИ КУПУВАЧ/ ПОТРЕБИТЕЛ, КАТО В СЛУЧАЙ, ЧЕ ОТНОСИТЕЛНИЯТ ДЯЛ НА НЯКОЙ ОТ ТЯХ НАДХВЪРЛЯ 10 НА СТО ОТ РАЗХОДИТЕ ИЛИ ПРИХОДИТЕ ОТ ПРОДАЖБИ, СЕ ПРЕДОСТАВЯ ИНФОРМАЦИЯ ЗА ВСЯКО ЛИЦЕ ПООТДЕЛНО, ЗА НЕГОВИЯ ДЯЛ В ПРОДАЖБИТЕ ИЛИ ПОКУПКИТЕ И ВРЪЗКИТЕ МУ С ЛИЦЕТО ПО § 1Д ОТ ДОПЪЛНИТЕЛНИТЕ РАЗПОРЕДБИНА ЗППЦК

Таблица 34

(в хил. лв.)			
ПРИХОДИ	2015	%	2016
А. Приходи от дейността			
I. Нетни приходи от продажби на:			
1. Продукция	0	0.00%	0
2. Стоки	0	0.00%	0
3. Услуги	12 605	5.42%	13 288
4. Други	572	19.41%	683
Общо за група I:	13 177	6.03%	13 971
II. Приходи от финансираня			
в т.ч. от правителството	73	-90.41%	7
Общо за група II:	73	-90.41%	7
III. Финансови приходи			
1. Приходи от лихви	11	-81.82%	2
2. Приходи от дивиденди	0	0%	0
3. Положителни разлики от операции с финансови активи и инструменти	0	0%	0
4. Положителни разлики от промяна на валутни курсове	0	0%	0
5. Други	0	0%	0
Общо за група III:	11	0%	2
Б. Общо приходи от дейността (I + II + III):	13 261	5.42%	13 980

Към 31.12.2016 г. „ВОДОСНАБДЯВАНЕ И КАНАЛИЗАЦИЯ” ЕООД, гр. Хасково регистрира нетни приходи от продажби на стойност 13 971 хил. лв., което представлява повишение от 6,03 % спрямо нетните приходи от продажби за 2015 г. в размер на 13 177 хил. лв.

Нетни приходи от продажби на дружеството за 2016 г. включват приходи от продажба на услуги в размер на 13 288 хил.лв. и други приходи от продажби на стойност 683 хил. лв

Дружеството осъществява своята дейност само на българския параз.

Приходи по видове услуги:

Таблица № 35

ПРИХОДИ	2016 г. в хил. лв.	2016 г. в хил. лв.
Приходи от доставяне на питейна вода	11 131	10 864
Приходи от пречистване на отпадъчни води	1 405	1 146
Приходи от отвеждане на отпадъчни води	469	478
Приходи от други регулирани дейности	151	0
Приходи от предоставени нерегулирани услуги	132	117
Общо приходи	13 288	12 605

Степен на зависимост по отношение на всеки отделен продавач или купувач/потребител на дружеството

Няма продавач, купувач или потребител, чийто относителен дял от разходите или приходите от продажби на „ВОДОСНАБДЯВАНЕ И КАНАЛИЗАЦИЯ“ ЕООД, гр. Хасково надхвърля 10 на сто.

XIV. ИНФОРМАЦИЯ ЗА СКЛЮЧЕНИ СЪЩЕСТВЕНИ СДЕЛКИ

През 2016 г. „ВОДОСНАБДЯВАНЕ И КАНАЛИЗАЦИЯ“ ЕООД, гр. Хасково не е сключвало съществени сделки по смисъла на разпоредбите на Наредба № 2 на КФН и ЗППЦК

XV. ИНФОРМАЦИЯ ОТНОСНО СДЕЛКИТЕ, СКЛЮЧЕНИ МЕЖДУ ЛИЦЕТО ПО § 1Д ОТ ДОПЪЛНИТЕЛНИТЕ РАЗПОРЕДБИ НА ЗППЦК И СВЪРЗАНИ ЛИЦА, ПРЕЗ ОТЧЕТНИЯ ПЕРИОД, ПРЕДЛОЖЕНИЯ ЗА СКЛЮЧВАНЕ НА ТАКИВА СДЕЛКИ, КАКТО И СДЕЛКИ, КОИТО СА ИЗВЪН ОБИЧАЙНАТА МУ ДЕЙНОСТ ИЛИ СЪЩЕСТВЕНО СЕ ОТКЛОНЯВАТ ОТ ПАЗАРНИТЕ УСЛОВИЯ, ПО КОИТО ЛИЦЕТО ПО § 1Д ОТ ДОПЪЛНИТЕЛНИТЕ РАЗПОРЕДБИ НА ЗППЦК ИЛИ НЕГОВО ДЪЩЕРНО ДРУЖЕСТВО Е СТРАНА С ПОСОЧВАНЕ НА СТОЙНОСТТА НА СДЕЛКИТЕ, ХАРАКТЕРА НА СВЪРЗАНОСТТА И ВСЯКА ИНФОРМАЦИЯ, НЕОБХОДИМА ЗА ОЦЕНКА НА ВЪЗДЕЙСТВИЕТО ВЪРХУ ФИНАНСОВОТО СЪСТОЯНИЕ НА ЛИЦЕТО ПО § 1Д ОТДОПЪЛНИТЕЛНИТЕ РАЗПОРЕДБИ НА ЗППЦК

През 2016 г. „ВОДОСНАБДЯВАНЕ И КАНАЛИЗАЦИЯ“ ЕООД, гр. Хасково не е сключвало сделки със свързани лица, както и не е оправяло или получавало предложение за сключване на такива сделки.

През 2016 г. не са сключвани сделки извън обичайната дейност на дружеството или такива, които съществено да се отклоняват от пазарните условия.

XVI. ИНФОРМАЦИЯ ЗА СЪБИТИЯ И ПОКАЗАТЕЛИ С НЕОБИЧАЕН ЗА ЛИЦЕТО ПО § 1Д ОТ ДОПЪЛНИТЕЛНИТЕ РАЗПОРЕДБИ НА ЗППЦК, ХАРАКТЕР, ИМАЩИ СЪЩЕСТВЕНО ВЛИЯНИЕ ВЪРХУ ДЕЙНОСТТА МУ, И РЕАЛИЗИРАНИТЕ ОТ НЕГО ПРИХОДИ И ИЗВЪРШЕНИ РАЗХОДИ; ОЦЕНКА НА ВЛИЯНИЕТО ИМ ВЪРХУ РЕЗУЛТАТИТЕ ПРЕЗ ТЕКУЩАТА ГОДИНА

През 2016 г. не са настъпили събития и не са налице показатели с необичаен за дружеството характер, които да имат съществено влияние върху дейността му.

XVII. ИНФОРМАЦИЯ ЗА СДЕЛКИ, ВОДЕНИ ИЗВЪНБАЛАНСОВО - ХАРАКТЕР И БИЗНЕС ЦЕЛ, ПОСОЧВАНЕ ФИНАНСОВОТО ВЪЗДЕЙСТВИЕ НА СДЕЛКИТЕ ВЪРХУ ДЕЙНОСТТА, АКО РИСКЪТ И ПОЛЗИТЕ ОТ ТЕЗИ СДЕЛКИ СА СЪЩЕСТВЕНИ ЗА ЛИЦЕТО ПО § 1Д ОТ ДОПЪЛНИТЕЛНИТЕ РАЗПОРЕДБИ НА ЗППЦК, И АКО РАЗКРИВАНЕТО НА ТАЗИ ИНФОРМАЦИЯ Е СЪЩЕСТВЕНО ЗА ОЦЕНКАТА НА ФИНАНСОВОТО СЪСТОЯНИЕ НА ЛИЦЕТО ПО § 1Д ОТ ДОПЪЛНИТЕЛНИТЕ РАЗПОРЕДБИ НА ЗППЦК

През 2016 г. не са водени извънбалансово сделки на дружеството.

XVIII. ИНФОРМАЦИЯ ЗА ДЯЛОВИ УЧАСТИЯ НА ЛИЦЕТО ПО § 1Д ОТ ДОПЪЛНИТЕЛНИТЕ РАЗПОРЕДБИ НА ЗППЦК, ЗА ОСНОВНИТЕ МУ ИНВЕСТИЦИИ В СТРАНАТА И В ЧУЖБИНА (В ЦЕННИ КНИЖА, ФИНАНСОВИ ИНСТРУМЕНТИ, НЕМАТЕРИАЛНИ АКТИВИ И НЕДВИЖИМИ ИМОТИ), КАКТО И ИНВЕСТИЦИИТЕ В ДЯЛОВИ ЦЕННИ КНИЖА ИЗВЪН НЕГОВАТА ГРУПА ПРЕДПРИЯТИЯ ПО СМИСЪЛА НА ЗАКОНА ЗА СЧЕТОВОДСТВОТО И ИЗТОЧНИЦИТЕ/НАЧИНИТЕ НА ФИНАНСИРАНЕ

„ВОДОСНАБДЯВАНЕ И КАНАЛИЗАЦИЯ” ЕООД, гр. Хасково не притежава дялови участия в други дружества, включително в страната и чужбина.

„ВОДОСНАБДЯВАНЕ И КАНАЛИЗАЦИЯ” ЕООД, гр. Хасково не част от група предприятия по смисъла на Закона за счетоводството.

XIX. ИНФОРМАЦИЯ ОТНОСНО СКЛЮЧЕНИТЕ ОТ ЛИЦЕТО ПО § 1Д ОТ ДОПЪЛНИТЕЛНИТЕ РАЗПОРЕДБИ НА ЗППЦК, ОТ НЕГОВО ДЪЩЕРНО ДРУЖЕСТВО ИЛИ ДРУЖЕСТВО МАЙКА, В КАЧЕСТВОТО ИМ НА ЗАЕМОПОЛУЧАТЕЛИ, ДОГОВОРИ ЗА ЗАЕМ С ПОСОЧВАНЕ НА УСЛОВИЯТА ПО ТЯХ, ВКЛЮЧИТЕЛНО НА КРАЙНИТЕ СРОКОВЕ ЗА ИЗПЛАЩАНЕ, КАКТО И ИНФОРМАЦИЯ ЗА ПРЕДОСТАВЕНИ ГАРАНЦИИ И ПОЕМАНЕ НА ЗАДЪЛЖЕНИЯ

През 2016 г. „ВОДОСНАБДЯВАНЕ И КАНАЛИЗАЦИЯ” ЕООД, ГР. ХАСКОВО е сключило следните договори за заем в качеството на заемополучател.

Цел на кредита:	Инвестиции и разплащане с доставчици
Договорена сума:	10,700 хил.лв.
Падеж:	2022 г.
Договорен лихвен процент:	ОЛП + 2% надбавка
Обезпечение:	Настоящи и бъдещи вземания

Цел на кредита:	Инвестиции
Договорена сума:	1,000 хил.лв.
Падеж:	2021 г.
Договорен лихвен процент:	СОФИБОР + 5.75% надбавка
Обезпечение :	Договорна ипотека върху недвижим имот

XX. ИНФОРМАЦИЯ ОТНОСНО СКЛЮЧЕНИТЕ ОТ ЛИЦЕТО ПО § 1Д ОТ ДОПЪЛНИТЕЛНИТЕ РАЗПОРЕДБИ НА ЗППЦК, ОТ НЕГОВО ДЪЩЕРНО ДРУЖЕСТВО ИЛИ ДРУЖЕСТВО МАЙКА, В КАЧЕСТВОТО ИМ НА ЗАЕМОДАТЕЛИ, ДОГОВОРИ ЗА ЗАЕМ, ВКЛЮЧИТЕЛНО ПРЕДОСТАВЯНЕ НА ГАРАНЦИИ ОТ ВСЯКАКЪВ ВИД, В ТОВА ЧИСЛО НА СВЪРЗАНИ ЛИЦА, С ПОСОЧВАНЕ НА КОНКРЕТНИТЕ УСЛОВИЯ ПО ТЯХ, ВКЛЮЧИТЕЛНО НА КРАЙНИТЕ СРОКОВЕ ЗА ПЛАЩАНЕ, И ЦЕЛТА, ЗА КОЯТО СА БИЛИ ОТПУСНАТИ

През 2016 г. дружеството не е сключвало договори за заем в качеството му на заемодател и не е предоставяло гаранции в полза на други лица.

XXI. ИНФОРМАЦИЯ ЗА ИЗПОЛЗВАНЕТО НА СРЕДСТВАТА ОТ ИЗВЪРШЕНА НОВА ЕМИСИЯ ЦЕННИ КНИЖА ПРЕЗ ОТЧЕТНИЯ ПЕРИОД

През 2016 г. „ВОДОСНАБДЯВАНЕ И КАНАЛИЗАЦИЯ” ЕООД, гр. Хасково не е увеличавало капитала си.

XXII. АНАЛИЗ НА СЪОТНОШЕНИЕТО МЕЖДУ ПОСТИГНАТИТЕ ФИНАНСОВИ РЕЗУЛТАТИ, ОТРАЗЕНИ ВЪВ ФИНАНСОВИЯ ОТЧЕТ ЗА ФИНАНСОВАТА ГОДИНА, И ПО-РАНО ПУБЛИКУВАНИ ПРОГНОЗИ ЗА ТЕЗИ РЕЗУЛТАТИ

Дружеството не е публикувало прогнози за 2016 г.

Във „ВОДОСНАБДЯВАНЕ И КАНАЛИЗАЦИЯ” ЕООД град Хасково е разработена Програма за постигане на поставените цели, съставена от конкретни планове за подобряване ефективността.

План за подобряване на обслужването на потребителите:

Целогодишно се работи за подобряване обслужването на потребителите и се действа за спазване на нормативните изисквания. Осигурява се достъпност, надеждност и сигурност на ВиК услугите.

- Ежемесечно отчитане на употребената вода и своевременното ѝ документиране.
- Разглеждане на молби на бъдещи потребители
- Сключване на договор с бъдещи потребители

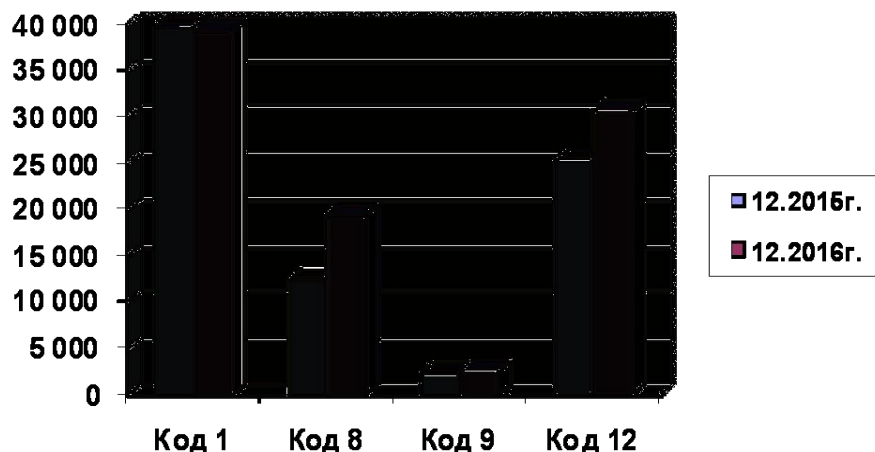
Съществено внимание се отделя за оптимизиране на производствената и управленска структура, прецизиране на функциите и отговорностите на длъжностните лица, засилва се контрола за спазване на технологичната дисциплина и извършване на отделните функции.

Анализ на постигнатото ниво за фактурирано количество вода, събираемост и броя на отчетените водомери, съгласно значението на прилаганите кодове.

Анализ на постигнатото ниво за фактурираното количество вода и събираемост за периода м. 01-12.2016 година

Таблица 36

Период	Фактурирано количество вода	Събираемост
1 - 12 м. 2015 г.	12 488 311лв	14 712 023 лв.
1 - 12 м. 2016 г.	13 004 946 лв.	15 720 504 лв.



Във връзка с подобряването на качествените показатели през изминалата година, отделът предприе действия съгласно план от 01.04.2011 г., представен пред Управителя на дружеството. Засилен е контролът върху отчетността на консумираната питейна вода и върху незаконните присъединявания. Направен е анализ, организация, състав и отчетност на несъбираемите и на подлежащите на съдебна процедура задължения на потребителите.

На некоректните потребители се връчват покани за доброволно плащане, ако и след това не заплатят се изготвят документи за завеждане на съдебен иск срещу тях.

Планират се обучения на служителите с цел по-голяма компетентност по изпълняваната длъжност.

Сравнителна таблица за броя на отчетените водомери, съгласно значението на прилаганите кодове

Таблица № 37

Код Период	1 Нормален отчет	8 Служебна консумация	9 Неотчетен водомер	12 Необитаемо жилище
12 м. 2015 г.	39 889 бр.	12 632 бр.	2 564 бр.	25 407бр.
12 м. 2016 г.	39 280 бр.	19 454 бр.	2 736 бр.	30 749 бр.

Отчитане ефективността на приетата Политика на ВиК оператора

Политиката на отдел Продажби, съгласно Бизнес плана, за работа с потребителите се състои в:

- Намаляване на жалбите и своевременно реагиране на сигналите на потребителите.
- Отстраняване на противоречията между ВиК оператора и потребителите;
- Увеличаване на събиране на дължимите суми с дългосрочен характер.

Обслужване на потребителите през периода м. 01-12.2016 г.

През четвърто тримесечие, респективно и за 2016 г, за постъпилите документи за присъединявания към водоснабдителната система на "Водоснабдяване и канализация" ЕООД гр. Хасково, е спазен регламентираният срок за технологична обработка. Степента на обработка е на 100%.

Заявления за партии за четвърто тримесечие на 2016 г., постъпили във „ВОДОСНАБДЯВАНЕ И КАНАЛИЗАЦИЯ” ЕООД, гр. Хасково

Таблица № 38

Открити	Прехвърлени	Закрити
122 бр.	486 бр.	15 бр.

**Заявления за партии за 2016 г., постъпили във
„ВОДОСНАБДЯВАНЕ И КАНАЛИЗАЦИЯ” ЕООД, гр. Хасково**

Таблица № 39

Открити	Прехвърлени	Закрити
559 бр.	1 915 бр.	48 бр.

Производствената програма на дружеството е определена след обстоен анализ на специфичната среда, в която ще оперира „Водоснабдяване и канализация” ЕООД, гр. Хасково – географски особености, специфични характеристики на съответните групи потребители, техническо и ресурсно обезпечение и други. Изводите от направения анализ ни дадоха основа за прогнозиране на нивата на потребление за периода на бизнес плана.

Анализите на производствената програма и най-вече на нейната динамика позволяват да бъдат направени следните основни изводи:

- Намаляват общите загуби на питейна вода;
- Намаляват фактурираните количества на питейната вода и на отведените отпадъчни води.

Постигнато ниво на ефективност: отчет/план

I. Подадено водно количество гравитачно: отчет 2016 г.	- 130 491 м3
1. По бизнес-план 2016 г.	- 134 200 м3
$E = 130491 \text{ м3} / 134\,200 \text{ м3} = 0,972$	
Подадено водно количество помпено: отчет 2016 г.	- 11 346 374 м3
1. По бизнес-план 2016 г.	- 11 029 000 м3
$E = 11\,346\,374 \text{ м3} / 11\,029\,000 \text{ м3} = 1,029$	
II. Фактурирано водно количество гравитачно: отчет 2016 г.	- 74 758 м3
1. По бизнес-план 2016 г.	- 76 880 м3
$E = 74\,758 \text{ м3} / 76\,880 \text{ м3} = 0,972$	
Фактурирано водно количество помпено: отчет 2016 г.	- 5 696 780 м3
1. По бизнес-план 2016 г.	- 5 537 400 м3
$E = 5\,696\,780 / 5\,537\,400 \text{ м3} = 1,029$	
III. Фактурирано отпадъчно водно количество отчет 2016 г.	- 4 259 929 м3
По бизнес план 2016 г.	- 4 389 000 м3
$E = 4\,259\,929 \text{ м3} / 4\,389\,000 \text{ м3} = 0,971$	
IV. Фактурирано пречистено отпадъчно водно количество отчет 2016 г.	- 3 206 985 м3
По бизнес план 2016 г.	- 3 319 700 м3
$E = 3\,206\,985,1 \text{ м3} / 3\,319\,700 \text{ м3} = 0,966$	

XXIII. АНАЛИЗ И ОЦЕНКА НА ПОЛИТИКАТА ОТНОСНО УПРАВЛЕНИЕТО НА ФИНАНСОВИТЕ РЕСУРСИ С ПОСОЧВАНЕ НА ВЪЗМОЖНОСТИТЕ ЗА ОБСЛУЖВАНЕ НА

ЗАДЪЛЖЕНИЯТА, ЕВЕНТУАЛНИТЕ ЗАПЛАХИ И МЕРКИ, КОИТО ЛИЦЕТО ПО § 1Д ОТ ДОПЪЛНИТЕЛНИТЕ РАЗПОРЕДБИ НА ЗППЦК, Е ПРЕДПРИЕЛО ИЛИ ПРЕДСТОИ ДА ПРЕДПРИЕМЕ С ОГЛЕД ОТСТРАНЯВАНЕТО ИМ

„ВОДОСНАБДЯВАНЕ И КАНАЛИЗАЦИЯ” ЕООД, гр. Хасково осъществява оперативната си дейност като управлението на финансовите ресурси е подчинено изключително на структурирането на такава капиталова структура, която да позволи да се комбинират по-ниския риск на финансирането със собствени средства с по-високата ефективност и гъвкавост на паричния поток, като във всеки един момент да може да се премине от един към друг вид финансиране с оглед на конкретните нужди на дружеството.

XXIV. ОЦЕНКА НА ВЪЗМОЖНОСТИТЕ ЗА РЕАЛИЗАЦИЯ НА ИНВЕСТИЦИОННИТЕ НАМЕРЕНИЯ С ПОСОЧВАНЕ НА РАЗМЕРА НА РАЗПОЛАГАЕМИТЕ СРЕДСТВА И ОТРАЗЯВАНЕ НА ВЪЗМОЖНИТЕ ПРОМЕНИ В СТРУКТУРАТА НА ФИНАНСИРАНЕ НА ТАЗИ ДЕЙНОСТ

През 2016 година дружеството е придобило дълготрайни активи - корпоративна собственост на стойност 104 хил.лв., в т.ч.: машини и оборудване – 78 хил. лв., транспортни средства – 19, стопански инвентар – 3 хил.лв., компютърна техника – 4 хил. лв.

За периода м. 01-12.2016 г. общо вложените инвестиции за реконструкция и придобиване на дълготрайни активи - публична собственост са в размер на 151 хил.лв.

Съгласно договора за стопанисване, поддържане и експлоатация на ВиК системите, в изпълнение на чл.198п, ал.1 от Закона за водите и приложение IX към договора за дейности, включени в задължителното ниво на инвестициите, ВиК ЕООД гр. Хасково поема ангажимент за задължителни инвестиции в конкретно определен размер – чл. 7.3 ал. 6 от договора – 12 306 хил.лв. без вкл. ДДС за периода 2016 – 2020 г.

През 2016 година дружеството е извършило инвестиции в размер на 151 хил.лв. (приходи от други регулирани дейности) в т.ч.:

- Реконструкция на активи- ПОС - 73 хил. лв.
- Покупка на нови активи -ПОС - 34 хил. лв.
- Реконструкция на активи- ПДС - 34 хил. лв.
- Покупка на нови активи –ПДС - 10 хил. лв.

Изпълнението на инвестиционни проекти е условие за изпълнение параметрите в техническата част на бизнес плана и постигане на дългосрочните нива на качествените показатели. За трети регулаторен период, развитието на В и К мрежите на територията област Хасково, е текущ приоритет на дружеството. Инвестиционната програма (ИП) в дългосрочен план следва няколко приоритета:

- използване на нови материали при изграждане и реконструкция на водоснабдителната и канализационната мрежа;
- периодични реконструкции и модернизации на В и К системата;
- Инвестиционните проекти са класифицирани по следните признаци:
- Териториален - по обекти, подобекти, съоръжения;
- Времеви - периода през който се предполага въвеждането им в експлоатация;

- Вид - ремонт, реконструкция, основен ремонт, нови активи;
- Източници на финансиране - собствени средства, кредити от банки, бюджетни средства, финансираня по международни програми, фондове и др.

Необходимите инвестиции са определени от техническите параметри на бизнес плана, прогнозното ниво на потребление за периода на бизнес плана, програмата за намаляване на загубите, необходимостта от реконструкция, рехабилитация и изграждане на нови мрежи и съоръжения с цел постигане на дългосрочните нива на показателите за качеството на услугите.

На 15.02.2016 г. с протокол образец 16 на ДПК е приет I-ви етап - БПС 7, външно ел.захранване към нея, шахта удароубивател от обект „Четири броя БПС при ПС ”Северна зона” гр. Хасково.

Средствата за финансовото осигуряване на инвестиционните намерения на „Водоснабдяване и канализация" ЕООД, гр.Хасково, се осигуряват основно от генерираните средства от амортизационни отчисления и реализирана печалба на дружеството и външни финансираня под формата на заеми и/или лизинг. За 2016 г. направените инвестиции за доставка на вода са в размер на 255 хил.лв, в т.ч. за корпоративни активи - 104 хил.лв. и за публични активи - 151 хил.лв. За отвеждане и пречистване на отпадъчни води няма направени инвестиции. За доставка гравитачна вода няма направени инвестиции.

Към 31.12.2016 година дружеството е внесло за разглеждане в КЕВР бизнес план за регулаторен период 2017 – 2021 година, който предстои да бъде разгледан и одобрен от регулатора.

XXV. ИНФОРМАЦИЯ ЗА НАСТЪПИЛИ ПРОМЕНИ ПРЕЗ ОТЧЕТНИЯ ПЕРИОД В ОСНОВНИТЕ ПРИНЦИПИ ЗА УПРАВЛЕНИЕ НА ЛИЦЕТО ПО § 1Д ОТ ДОПЪЛНИТЕЛНИТЕ РАЗПОРЕДБИ НА ЗППЦК, И НА НЕГОВАТА ГРУПА ПРЕДПРИЯТИЯ ПО СМИСЪЛА НА ЗАКОНА ЗА СЧЕТОВОДСТВОТО

През 2016 г. не са настъпили промени в основните принципи на управление на дружеството.

XXVI. ИНФОРМАЦИЯ ЗА ОСНОВНИТЕ ХАРАКТЕРИСТИКИ НА ПРИЛАГАНИТЕ ОТ ЛИЦЕТО ПО § 1Д ОТ ДОПЪЛНИТЕЛНИТЕ РАЗПОРЕДБИ НА ЗППЦК, В ПРОЦЕСА НА ИЗГОТВЯНЕ НА ФИНАНСОВИТЕ ОТЧЕТИ СИСТЕМА ЗА ВЪТРЕШЕН КОНТРОЛ И СИСТЕМА ЗА УПРАВЛЕНИЕ НА РИСКОВЕ

При описание на основните характеристики на системите за вътрешен контрол и управление на риска следва да се има предвид, че нито ЗППЦК, нито Националния кодекс за корпоративно управление дефинират вътрешно-контролна рамка, която дружествата по § 1д, ал.1 от ДР на ЗППЦК да следват. Ето защо за целите на изпълнението на задълженията на дружеството по чл. 100н, ал. 8, т. 4 от ЗППЦК при описанието на основните характеристики на системите са ползвани рамките на Международен одиторски стандарт 315.

Общо описание на системата за вътрешен контрол и управление на риска

В дружеството функционира система за вътрешен контрол и управление на риска, която гарантира ефективното функциониране на системите за отчетност и разкриване на информация. Системата е изградена и функционира и с оглед

идентифициране на рисковете, съпътстващи дейността на дружеството и подпомагане тяхното ефективно управление.

Управителят носи основната отговорност и роля по отношение на изграждане на системата за вътрешен контрол и управление на риска. Управителят изпълнява както управляваща и насочваща функция, така и текущ мониторинг.

Текущият мониторинг се състои в оценяване дали системата е подходяща все още за дружеството в условията на променена среда, дали действа както се очаква и дали се адаптира периодично към променените условия. Оценяването на избрани области, извършвано в този контекст като отговорност на Управителя се съобразява с приоритетите на дружеството. Оценяването също е съизмерно с характеристиките на "ВОДОСНАБДЯВАНЕ И КАНАЛИЗАЦИЯ" ЕООД, ГР. ХАСКОВО и влиянието на идентифицираните рискове.

Функциите и задълженията на одитния комитет и контрольора на дружеството са представени в раздел ГЛАВА ВТОРА - ОДИТ И ВЪТРЕШЕН КОНТРОЛ от настоящата декларация.

Контролна среда

Контролната среда включва функциите за общо управление и ръководните такива, както и отношението, информираността и действията на Управителя, отговорен за управлението в широк смисъл и отговорното управление по отношение на вътрешния контрол.

- **Ангажимент за компетентност.** Управителят на дружеството, одитния комитет, контрольорът и лицата ангажирани с процеса на вътрешен контрол и управление на риска притежават необходимите познанията и уменията, необходими за изпълнение на задачите, които изисква процеса, които определят длъжностната характеристика на дадено лице. Управителят на дружеството следи за нивата на компетентност за конкретни работни места и начините, по които тези нива се превръщат в изисквани реквизити за умения и познания.

- **Участие на лицата, натоварени с общо управление.** Съзнанието за контрол в дружеството се влияе в значителна степен от лицата, натоварени с общо управление, а именно от Управителя на дружеството. Отговорностите на Управителя са уредени в договора за управление. Допълнително Управителят е натоварен и с надзор върху проектирането на модела и ефективното функциониране на процедурите за предупреждение и процеси за преглед на ефективността на вътрешния контрол на дружеството.

- **Философия и оперативен стил на ръководството.** Философията и оперативният стил на ръководството обхващат широка гама характеристики. Нагласите на Управителя и неговите действия във връзка с финансовото отчитане се проявяват чрез консервативния избор измежду наличните алтернативни счетоводни принципи.

- **Организационна структура.** Установяването на подходяща организационна структура включва вземане под внимание на основните области на правомощия и отговорности и подходящите йерархични нива на отчетност и докладване. Управителят преценява уместността на организационната структура на дружеството, като съобразява тази структура с размера и характера на дейностите на дружеството.

- **Възлагане на правомощия и отговорности.** При възлагането на правомощия и отговорности на останалите служители в дружеството се отчитат

приложимите за сектора бизнес практики, познания и опит на служителите и наличните в дружеството ресурси.

- **Политика и практика, свързани с човешките ресурси.** Политиката и практиката, свързани с човешките ресурси, често показват важни въпроси във връзка със съзнанието за контрол на дружеството. При подбора на персонал Управителят се фокусира върху образователния ценз, предишен професионален опит, минали постижения и доказателства за почтеност и етично поведение. По този начин се изразява и ангажираността на дружеството да назначава компетентни и надеждни служители.

Процес за оценка на рисковете на Дружеството

Процесът на оценка на риска от страна на Управителя представлява базата за начина, по който той определя рисковете, които следва да бъдат управлявани.

Управителят идентифицира следните видове риск, относими към Дружеството и неговата дейност: общи (систематични) и специфични (несистематични) рискове.

Систематичните рискове са свързани с макросредата, в която дружеството функционира, поради което в повечето случаи същите не подлежат на управление от страна на ръководния екип.

Несистематични рискове са пряко относими към дейността на Дружеството. За тяхното минимизиране се разчита на повишаване ефективността от вътрешно-фирменото планиране и прогнозиране, което осигурява възможности за преодоляване на евентуални негативни последици от настъпило рисково събитие.

Общият план на Управителя на Дружеството за управление на риска се фокусира върху непредвидимостта на финансирането на дейността на дружеството. Управителят се стреми да сведе до минимум потенциалното отрицателно въздействие върху финансовото състояние на Дружеството.

Всеки от рисковете, свързани с държавата – политически, икономически, кредитен, инфлационен, валутен – има самостоятелно значение, но общото им разглеждане и взаимодействието между тях формират цялостна представа за основните икономически показатели, пазарните условия, конкурентните условия в страната, в която съответното дружество осъществява своята дейност.

Подробно описание на рисковете, характерни за дейността на “ВОДОСНАБДЯВАНЕ И КАНАЛИЗАЦИЯ” ЕООД, ГР. ХАСКОВО е представено в доклада за дейността, раздел ОСНОВНИ РИСКОВЕ, ПРЕД КОИТО Е ИЗПРАВЕНО ДРУЖЕСТВОТО.

Информационна система и свързаните с нея бизнес процеси, съществени за финансовото отчитане и комуникацията

Информационната система, съществена за целите на финансовото отчитане, която включва счетоводната система, се състои от процедури и документация, разработени и установени с цел:

1. инициране, отразяване, обработка и отчитане на сделки и операции на дружеството (както и събития и условия) и поддържане на отчетност за свързаните активи, пасиви и собствен капитал;

2. разрешаване на проблеми с неправилна обработка на сделки и операции, като например, автоматизирани файлове за неуточнени позиции на информация и процедури, следвани за своевременно коригиране на задържаните неуточнени позиции;

3. обработка и отчитане на случаи на заобикаляне на системите или преодоляване на контролите; прехвърляне на информацията от системите за обработка на сделките и операциите в главната книга;

4. обхващане на информация, съществена за финансовото отчитане на събития и условия, различни от сделки и операции, като например амортизация на материални и нематериални активи и промени в събираемостта на вземанията; и

5. гарантиране, че изискваната за оповестяване от приложимата обща рамка за финансово отчитане информация е събрана, отразена, обработена, обобщена и, че тя е подходящо отчетена във финансовия отчет.

Комуникацията от страна на дружеството на ролите и отговорностите във финансовото отчитане и на важни въпроси, свързани с нея, включва осигуряването на разбиране за индивидуалните роли и отговорности, свързани с вътрешния контрол върху нея. Тя включва такива въпроси като например степента, в която счетоводния екип разбира по какъв начин дейностите му в информационната система за финансово отчитане, са свързани с работата на други лица и средствата за докладване на изключения към управителя.

Комуникацията се осъществява въз основа на разработени правила за финансово отчитане. Откритите канали за комуникация помагат за гарантиране, че изключенията се докладват и за тях се предприемат действия.

Текущо наблюдение на контролите

Текущото наблюдение на контролите е процес за оценка на ефективността на резултатите от функционирането на вътрешния контрол във времето. То включва своевременна оценка на ефективността на контролите и предприемане на необходимите оздравителни действия. Управителят извършва текущо наблюдение на контролите чрез текущи дейности, отделни оценки или комбинация от двете. Текущите дейности по наблюдение често са вградени в нормалните повтарящи се дейности на дружеството и включват регулярни управленски и надзорни дейности.

XXVII. ИНФОРМАЦИЯ ЗА ПРОМЕНИТЕ В УПРАВИТЕЛНИТЕ И НАДЗОРНИТЕ ОРГАНИ ПРЕЗ ОТЧЕТНАТА ФИНАНСОВА ГОДИНА

“ВОДОСНАБДЯВАНЕ И КАНАЛИЗАЦИЯ “ ЕООД, ГР. ХАСКОВО е еднолично дружество с ограничена отговорност, което се управлява и представлява от управител, избран от едноличния собственик на капитала.

Към 31.12.2016 г. управител на дружеството е Тодор Райчев Марков.

През 2016 г. не е извършвана промяна на управителя на дружеството.

XXVIII. ИНФОРМАЦИЯ ЗА РАЗМЕРА НА ВЪЗНАГРАЖДЕНИЯТА, НАГРАДИТЕ И/ИЛИ ПОЛЗИТЕ НА ВСЕКИ ОТ ЧЛЕНОВЕТЕ НА УПРАВИТЕЛНИТЕ И НА КОНТРОЛНИТЕ ОРГАНИ ЗА ОТЧЕТНАТА ФИНАНСОВА ГОДИНА, ИЗПЛАТЕНИ ОТ ЛИЦЕТО ПО § 1Д ОТ ДОПЪЛНИТЕЛНИТЕ РАЗПОРЕДБИ НА ЗППЦК, И НЕГОВИ ДЪЩЕРНИ ДРУЖЕСТВА, НЕЗАВИСИМО ОТ ТОВА, ДАЛИ СА БИЛИ ВКЛЮЧЕНИ В РАЗХОДИТЕ НА ЛИЦЕТО ПО § 1Д ОТ ДОПЪЛНИТЕЛНИТЕ РАЗПОРЕДБИ НА ЗППЦК, ИЛИ ПРОИЗТИЧАТ ОТ РАЗПРЕДЕЛЕНИЕ НА ПЕЧАЛБАТА

А) ПОЛУЧЕНИ СУМИ И НЕПАРИЧНИ ВЪЗНАГРАЖДЕНИЯ

Брутното възнаграждението, което е получил общо през годината управителят на дружеството е в размер на 70 хил. лв., а контролорът - 52 хил.лв. и представляват краткосрочни доходи на персонала. Не са предвидени доходи след приключване на работните отношения с дружеството.

През 2016 г. управителят и контролорът на дружеството не са получавали непарични възнаграждения.

Б) УСЛОВНИ ИЛИ РАЗСРОЧЕНИ ВЪЗНАГРАЖДЕНИЯ, ВЪЗНИКНАЛИ ПРЕЗ ГОДИНАТА, ДОРИ И АКО ВЪЗНАГРАЖДЕНИЕТО СЕ ДЪЛЖИ КЪМ ПО-КЪСЕН МОМЕНТ

През 2016 г. за „ВОДОСНАБДЯВАНЕ И КАНАЛИЗАЦИЯ“ ЕООД, гр. Хасково не са възникнали условни или разсрочени възнаграждения.

В) СУМА, ДЪЛЖИМА ОТ ЛИЦЕТО ПО § 1Д ОТ ДОПЪЛНИТЕЛНИТЕ РАЗПОРЕДБИ НА ЗППЦК, ИЛИ НЕГОВИ ДЪЩЕРНИ ДРУЖЕСТВА ЗА ИЗПЛАЩАНЕ НА ПЕНСИИ, ОБЕЗЩЕТЕНИЯ ПРИ ПЕНСИОНИРАНЕ ИЛИ ДРУГИ ПОДОБНИ ОБЕЗЩЕТЕНИЯ

Сегашната стойност на задълженията към персонала при настъпване на пенсионна възраст възлизат на 280 хил.лв.

XXIX. ИНФОРМАЦИЯ ЗА ИЗВЕСТНИТЕ НА ДРУЖЕСТВОТО ДОГОВОРНОСТИ (ВКЛЮЧИТЕЛНО И СЛЕД ПРИКЛЮЧВАНЕ НА ФИНАНСОВАТА ГОДИНА), В РЕЗУЛТАТ НА КОИТО В БЪДЕЩ ПЕРИОД МОГАТ ДА НАСТЪПЯТ ПРОМЕНИ В ПРИТЕЖАВАНИЯ ОТНОСИТЕЛЕН ДЯЛ АКЦИИ ИЛИ ОБЛИГАЦИИ ОТ НАСТОЯЩИ АКЦИОНЕРИ ИЛИ ОБЛИГАЦИОНЕРИ

На дружеството не са известни договорности, в резултат на които в бъдещ период могат да настъпят промени в притежавания относителен дял акции от настоящия едноличен собственик на капитала.

XXX. ИНФОРМАЦИЯ ЗА ВСИЯЩИ СЪДЕБНИ, АДМИНИСТРАТИВНИ ИЛИ АРБИТРАЖНИ ПРОИЗВОДСТВА, КАСАЕЩИ ЗАДЪЛЖЕНИЯ ИЛИ ВЗЕМАНИЯ НА ЛИЦЕТО ПО § 1Д ОТ ДОПЪЛНИТЕЛНИТЕ РАЗПОРЕДБИ НА ЗППЦК, В РАЗМЕР НАЙ-МАЛКО 10 НА СТО ОТ СОБСТВЕНИЯ МУ КАПИТАЛ; АКО ОБЩАТА СТОЙНОСТ НА ЗАДЪЛЖЕНИЯТА ИЛИ ВЗЕМАНИЯТА НА ЛИЦЕТО ПО § 1Д ОТ ДОПЪЛНИТЕЛНИТЕ РАЗПОРЕДБИ НА ЗППЦК, ПО ВСИЧКИ ОБРАЗОВАНИ ПРОИЗВОДСТВА НАДХВЪРЛЯ 10 НА СТО ОТ СОБСТВЕНИЯ МУ КАПИТАЛ, СЕ ПРЕДСТАВЯ ИНФОРМАЦИЯ ЗА ВСЯКО ПРОИЗВОДСТВО ПООТДЕЛНО

Няма висящи съдебни, административни или арбитражни производства, касаещи задължения или вземания на „ВОДОСНАБДЯВАНЕ И КАНАЛИЗАЦИЯ“ ЕООД, гр. Хасково в размер най-малко 10 на сто от собствения му капитал.

XXXI. ДРУГА ИНФОРМАЦИЯ ПО ПРЕЦЕНКА НА ДРУЖЕСТВОТО

„ВОДОСНАБДЯВАНЕ И КАНАЛИЗАЦИЯ“ ЕООД, гр. Хасково преценява, че не е налице друга информация, която не е публично оповестена от дружеството и която би била важна за заинтересованите лица.

Приложена като самостоятелен документ към настоящия доклад е декларация за корпоративно управление на „ВОДОСНАБДЯВАНЕ И КАНАЛИЗАЦИЯ“ ЕООД, гр. Хасково съгласно разпоредбите на чл. 100н, ал. 8 от ЗППЦК.

За „ВОДОСНАБДЯВАНЕ И КАНАЛИЗАЦИЯ“ ЕАД, гр. Хасково

Тодор Райчев Марков
/Управител/

