

Видахим АД		БУЛСТАТ	
Съставител (предприятие, поделение)		8 1 5 1 2 3 0 6 6	
Видин - Южна промишлена зона		Код	Вид дейност
Град (село)	ул.№		
БАЛАНС			
към 30.6.2018			
Раздели, групи, статии	Сума (хил.лв)		
	текуща година	предходна година	
а	1	2	
А. Дълготрайни активи			
I. Материални			
1. Земи	128	128	
2. Сгради и конструкции	7 462	7 462	
3. Машини и оборудване	1 932	1 932	
4. Съоразения	249	250	
5. Транспортни средства	13	13	
6. Основни стада			
7. Други ДМА	103	102	
8. Разходи за придобиване и ликвидация на ДМА	43 341	43 341	
Общо за група I:	53 228	53 228	
II. Нематериални			
1. Права върху собственост			
2. Програмни продукти	952	952	
3. Продукти от развойна дейност			
4. Други нематериални активи			
Общо за група II:	952	952	
III. Дългосрочни финансови активи			
1. Дялове и участия в т.ч:	0	0	
а. дъщерни предприятия			
б. смесени предприятия			
в. асоциирани предприятия			
г. други предприятия			
2. Инвестиционни имоти			
3. Други дългосрочни ценни книжа			
4. Дългосрочни вземания в т.ч.:	10	10	
а. от свързани предприятия			
б. търговски заеми			
в. други дългосрочни вземания	10	10	
Общо за група III:	10	10	
IV. Търговска репутация			
1. Положителна репутация			
2. Отрицателна репутация			
Общо за група IV:	0	0	
V. Разходи за бъдещи периоди			
Общо за раздел А	54 190	54 190	
Б. Краткотрайни /текущи/ активи			
I. Материални запаси			
1. Материали	48	354	
2. Продукция	270	270	
3. Стоки			
4. Млади животни и животни за угояване			

5. Дребни продуктивни животни		
6. Незавършено производство	328	118
7. Други краткотрайни материални активи		
Общо за група I:	646	742
II. Краткосрочни вземания		
1. Вземания от свързани предприятия		
2. Вземания от клиенти и доставчици*	2 217	2 003
3. Вземания по предоставени търговски заеми		
4. Вземания от предоставени аванси		75
5. Съдебни и присъдени вземания	28	28
6. Данъци за възстановяване		
7. Други краткосрочни вземания	1 223	3 247
Общо за група II:	3 468	5 353
III. Краткосрочни финансови активи		
1. В свързани предприятия		
2. Изкупени собствени дългови ценни книжа		
3. Краткосрочни ценни книжа		
4. Благородни метали и скъпоценни камъни		
5. Други краткосрочни финансови активи		
Общо за група III:	0	0
IV. Парични средства		
1. Парични средства в брой	19	8
2. Парични средства в безсрочни депозити	27	28
3. Блокирани парични средства		
4. Парични еквиваленти		
Общо за група IV:	46	36
V. Отсрочени данъци		
Общо за раздел Б	4 160	6 131
Сума на актива	58 350	60 321
Условни активи		
A. Собствен капитал		
I. Основен капитал		
1. Записан капитал	2 892	2 892
2. Невнесен капитал		
3. Изкупени собствени акции		
Общо за група I:	2 892	2 892
II. Резерви		
1. Премии от емисия		
2. Резерв от последващи оценки на активите и пасивите		
3. Целеви резерви в т.ч.:	9 587	9 587
а. общи резерви		
б. специализирани резерви		
в. други резерви	9 587	9 587
Общо за група II:	9 587	9 587
III. Финансов резултат		
1. Натрупана печалба (загуба) в т.ч.:	-23 476	-29 857
а. Неразпределена печалба	200	200
б. Непокрита загуба	(23 676)	(30 057)
2. Текуща печалба (загуба)	-3 469	6 381
а. Печалба		
б. Загуба		
Общо за група III:	-26 945	-23 476
Общо за раздел "А"	-14 466	-10 997
Б. Дългосрочни пасиви		
I. Дългосрочни задължения		
1. Задължения към свързани предприятия		

2. Задължения към финансови предприятия в т.ч.:		
а. към банки		
3. Задължения по получени търговски заеми		
4. Задължения по облигационни заеми		
5. Отсрочени данъци		
6. Други дългосрочни задължения	683	683
Общо за група I	683	683
II. Приходи за бъдещи периоди и финансираня		
Общо за раздел "Б"	683	683
В. Краткосрочни пасиви		
I. Краткосрочни задължения		
1. Задължения към свързани предприятия		
2. Задължения към финансови предприятия в т.ч.:	208	230
а. към банки		
3. Задължения към доставчици и клиенти	64 923	64 953
4. Задължения по търговски заеми		
5. Задължения по получени аванси		
6. Задължения към персонала в т.ч.	107	104
а) компенсирани неизползвани отпуски		
7. Задължения към осигурителни предприятия	58	45
8. Данъчни задължения	1 423	1 382
9. Други краткосрочни задължения	5 414	3 921
10. Провизии		
Общо за група I:	72 133	70 635
II. Приходи за бъдещи периоди		
Общо за раздел "В" (I+II):	72 133	70 635
Сума на пасива	58 350	60 321
Условни пасиви		

Изп. Директор

Юрий Юнишев

Гл.Счетоводител:

Анелия Тутунарова



"Видахим" АД - Видин		БУЛСТАТ	
Съставител (предприятие, поделение)		8 1 5 1 2 3 0 6 6	
Видин - Южна промишлена зона		Код	Вид дейност
Град (село)	ул.№		

ОТЧЕТ
за приходите и разходите към 30.6.2018

Наименование	Сума (хил. лв)	
	текуща година	предходна година
а	1	2
A. РАЗХОДИ ЗА ОБИЧАЙНАТА ДЕЙНОСТ		
I. Разходи по икономически елементи		
1. Разходи за материали	158	75
2. Разходи за външни услуги	12	18
3. Разходи за амортизация		
4. Разходи за възнаграждения	59	62
5. Разходи за социални осигуровки	12	13
7. Други разходи в т.ч.:	3469	
а) обезценка на активи		
б) провизии		
Всичко по група I	3710	168
II. Суми с корективен характер		
1. Балансова стойност на продадени активи/ без продукция		
2. Разходи за придобиване и ликвидация на ДА по стопански начин		
3. Изменения на запасите от продукция и незавършено производство	(210)	626
4. Приплоди и приръст на животни		
5. Други суми с корективен характер		
Всичко по група II:	(210)	626
III. ФИНАНСОВИ РАЗХОДИ		
1. Разходи за лихви в т.ч. лихви към свързани предприятия		2
а) в т.ч. от свързани лица		
2. Отрицателни разходи от операции с финансови активи и в т.ч. от свързани лица		
3. Отрицателни разлики от промяна на валутни курсове		
4. Други финансови разходи		
Всичко по група III	0	2
Б. ОБЩО РАЗХОДИ ЗА ДЕЙНОСТТА (I+II+III)	3500	796
В. ПЕЧАЛБА ОТ ОБИЧАЙНАТА ДЕЙНОСТ	0	1
IV. ИЗВЪНРЕДНИ РАЗХОДИ		
Г. ОБЩО РАЗХОДИ (Б + IV)	3500	796
Д. СЧЕТОВОДНА ПЕЧАЛБА (общо приходи - общо разходи)	0	1
V. РАЗХОДИ ЗА ДАНЪЦИ		
1. Данък върху печалбата		
2. Други данъци		
Общо по група V	0	0
Е. ПЕЧАЛБА: (Д-V)	0	1
Всичко (Г+V+E)	3500	797
ПРИХОДИ		
I. ПРИХОДИ ОТ ОБИЧАЙНАТА ДЕЙНОСТ		
I. Нетни приходи от продажби		
1. Продукция		5
а) в т.ч. от свързани лица		

2. Стоки		
б) в т.ч. от свързани лица		
3. Услуги		
в) в т.ч. от свързани лица		
4. Други приходи от продажби	31	792
г) в т.ч. от свързани лица		
Всичко по група I	31	797
II. Приходи от финансираня		
в т.ч. от правителството		
III. ФИНАНСОВИ ПРИХОДИ		
1. Приходи от лихви		
в т.ч. лихви от свързани лица		
2. Приходи от съучастия		
в т.ч. от дивиденди		
3. Положителни разлики от операции с финансови активи и		
в т.ч. от свързани лица		
4. Положителни разлики от промяна на валутни курсове		
5. Други приходи от финансови операции		
Всичко по група III	0	0
Б. ОБЩО ПРИХОДИ ЗА ДЕЙНОСТТА (I+II+III)	31	797
В. ЗАГУБА ОТ ОБИЧАЙНАТА ДЕЙНОСТ	3469	0
IV. ИЗВЪНРЕДНИ ПРИХОДИ		
Г. ОБЩО ПРИХОДИ (Б + IV)	31	797
Д. СЧЕТОВОДНА ЗАГУБА (Общо разходи-Общо приходи)	3469	0
Е. ЗАГУБА (Общо разходи+Данъци-IV)	3469	0
IV. ОБЩО ПРИХОДИ (Г+Е)	3500	797

Изп. Директор

Юрий Юлишев

Гл.Счетоводител:

Анелия Дутевова



"Видахим " АД Видин		БУЛСТАТ				Вид дейност
Съставител (предприятие, поделение)		8 1 5 1 2 3 0 6 6				
Видин - Южна промишлена зона						
Град (село)	ул.№					Код
ОТЧЕТ						
за паричния поток						
към 30.6.2018						
Наименование на паричните потоци	Текущ период			Предходен период		
	постъпле- ния	плащания	нетен поток	постъпле- ния	плащания	нетен поток
а	1	2	3	4	5	6
А. Парични потоци от основната дейност						
1. Парични потоци, свързани с търговски контрагенти	80	13	67	165	0	165
2. Парични потоци, свързани с краткосрочни финансови активи, държани за търговски цели					21	-21
3. Парични потоци, свързани с трудови възнаграждения		57	-57		-124	-124
4. Парични потоци, свързани с лихви, комисионни, дивиденди и други подобни						
5. Парични потоци от положителни и отрицателни валутни курсови разлики						
6. Платени и възстановени данъци върху печалбата						
8. Плащания при разпределения на печалби						
9. Други парични потоци от основната дейност					-17	-17
Всичко парични потоци от основната дейност (А)	80	70	10	165	-120	3
Б. Парични потоци от инвестиционната дейност						
1. Парични потоци, свързани с дълготрайни активи			0			0
2. Парични потоци, свързани с краткосрочни финансови активи			0			0
3. Парични потоци, свързани с лихви, комисионни, дивиденди и други подобни			0			0
4. Парични потоци от бизнескомбинации - придобивания			0			0
5. Парични потоци от положителни и отрицателни валутни курсови разлики			0			0
6. Други парични потоци от инвестиционната дейност			0			0
Всичко парични потоци от инвестиционната дейност (Б)	0	0	0	0	0	0
В. Парични потоци от финансовата дейност						
1. Парични потоци от сметиране и обратно придобиване на ценни книжа			0			0
2. Парични потоци от допълнителни вноски и връщането им на собствениците			0			0
3. Парични потоци, свързани с получени или предоставени заеми						0
4. Парични потоци от лихви, комисионни, дивиденди и други подобни			0			0
5. Плащания на задължения по лизингови договори			0			0
6. Парични потоци от положителни и отрицателни валутни курсови разлики			0			0
7. Други парични потоци от финансовата дейност						


Всичко парични потоци от финансовата дейност (В)	0	0	0	0	0	0
Г. Изменение на паричните средства през периода (А+Б+В)	80	70	10	165	-120	3
Д. Парични средства в началото на периода			36	97		33
Е. Парични средства в края на периода			46			36

Изп. Директор

/Юрий Юнишев/

Гл.Счетоводител:

/Анелия Тутунарова/



ОТЧЕТ ЗА СОБСТВЕНИЯ КАПИТАЛ

"Вилахим" АД Видин

съставил (предприемател, поделение)


81151231016


БУЛСТАТ

Код на дружеството

към 30.6.2018

Показатели	Основен капитал	Премии от емисии	Резерв от последващи оценки на активи и	Резерви			Финансов резултат			Резерв от преводи	Общо собствен капитал
				Специализирани резерви	Общи	Други	Печалба	Загуба			
Салдо в началото на отчетния период	2892										(10997)
1. Изменения за сметка на собствените в т.ч.:	0	0	0	0	0	9587	6581	30057	0	0	0
увеличение											
намаление											
2. Финансов резултат за текущия период											0
3. Разпределения на печалба в т.ч. за дивиденди											(3469)
4. Покриване на загуба											0
5. Последващи оценки на ДМА в т.ч.:	0	0	0	0	0	0	0	0	0	0	0
увеличение											
намаление											
6. Последващи оценки на финансови активи и инструменти в т.ч.:	0	0	0	0	0	0	0	0	0	0	0
увеличение											
намаление											
7. Промени в счетоводната политика, грешки и др.											0
8. Други изменения в собствения капитал											0
Салдо към края на отчетния период	2892	0	0	0	0	9587	6581	33526	0	0	(14466)
9. Промени от преводи на годишни финансови отчети на предприятия в чужбина											0
10. Промени от преизчисляване на финансови отчети при свръх инфлация											0
Преизчислен собствен капитал към края на отчетния период	2892	0	0	0	0	9587	6581	33526	0	0	(14466)

Изп. Директор:  Иосиф Станев

Гл.Счетоводител:  Анаелия Тутунарбова

