

Видахим АД		БУЛСТАТ	
Съставител (предприятие, поделение)		8 1 5 1 2 3 0 6 6	
Видин - Южна промишлена зона		Код	Вид дейност
Град (село)	ул.№		
<b>БАЛАНС</b>			
към 31.3.2018			
Раздели, групи, статии		Сума (хил.лв)	
		текуща година	предходна година
а		1	2
<b>А. Дълготрайни активи</b>			
<b>I. Материални</b>			
1. Земи		128	128
2. Сгради и конструкции		7 462	7 462
3. Машини и оборудване		1 932	1 932
4. Съоразения		249	250
5. Транспортни средства		13	13
6. Основни стада			
7. Други ДМА		103	102
8. Разходи за придобиване и ликвидация на ДМА		43 341	43 341
<b>Общо за група I:</b>		<b>53 228</b>	<b>53 228</b>
<b>II. Нематериални</b>			
1. Права върху собственост			
2. Програмни продукти		952	952
3. Продукти от развойна дейност			
4. Други нематериални активи			
<b>Общо за група II:</b>		<b>952</b>	<b>952</b>
<b>III. Дългосрочни финансови активи</b>			
1. Дялове и участия в т.ч.		0	0
а. дъщерни предприятия			
б. смесени предприятия			
в. асоциирани предприятия			
г. други предприятия			
2. Инвестиционни имоти			
3. Други дългосрочни ценни книжа			
4. Дългосрочни вземания в т.ч.		10	10
а. от свързани предприятия			
б. търговски заеми			
в. други дългосрочни вземания		10	10
<b>Общо за група III:</b>		<b>10</b>	<b>10</b>
<b>IV. Търговска репутация</b>			
1. Положителна репутация			
2. Отрицателна репутация			
<b>Общо за група IV:</b>		<b>0</b>	<b>0</b>
<b>V. Разходи за бъдещи периоди</b>			
<b>Общо за раздел А</b>		<b>54 190</b>	<b>54 190</b>
<b>Б. Краткотрайни /текущи/ активи</b>			
<b>I. Материални запаси</b>			
1. Материали		193	354
2. Продукция		270	270
3. Стоки			
4. Млади животни и животни за угодяване			

5. Дребни продуктивни животни		
6. Незавършено производство	148	118
7. Други краткотрайни материални активи		
<b>Общо за група I:</b>	<b>611</b>	<b>742</b>
<b>II. Краткосрочни вземания</b>		
1. Вземания от свързани предприятия		
2. Вземания от клиенти и доставчици*	2 222	2 003
3. Вземания по предоставени търговски заеми		
4. Вземания от предоставени аванси	75	75
5. Съдебни и присъдени вземания	28	28
6. Данъци за възстановяване		
7. Други краткосрочни вземания	3 247	3 247
<b>Общо за група II:</b>	<b>5 572</b>	<b>5 353</b>
<b>III. Краткосрочни финансови активи</b>		
1. В свързани предприятия		
2. Изкупени собствени дългови ценни книжа		
3. Краткосрочни ценни книжа		
4. Благородни метали и скъпоценни камъни		
5. Други краткосрочни финансови активи		
<b>Общо за група III:</b>	<b>0</b>	<b>0</b>
<b>IV. Парични средства</b>		
1. Парични средства в брой	8	8
2. Парични средства в безсрочни депозити	26	28
3. Блокирани парични средства		
4. Парични еквиваленти		
<b>Общо за група IV:</b>	<b>34</b>	<b>36</b>
V. Отсрочени данъци		
<b>Общо за раздел Б</b>	<b>6 217</b>	<b>6 131</b>
<b>Сума на актива</b>	<b>60 407</b>	<b>60 321</b>
<b>Условни активи</b>		
<b>A. Собствен капитал</b>		
<b>I. Основен капитал</b>		
1. Записан капитал	2 892	2 892
2. Невнесен капитал		
3. Изкупени собствени акции		
<b>Общо за група I:</b>	<b>2 892</b>	<b>2 892</b>
<b>II. Резерви</b>		
1. Премии от емисия		
2. Резерв от последващи оценки на активите и пасивите		
3. Целеви резерви в т.ч.:	9 587	9 587
а. общи резерви		
б. специализирани резерви		
в. други резерви	9 587	9 587
<b>Общо за група II:</b>	<b>9 587</b>	<b>9 587</b>
<b>III. Финансов резултат</b>		
1. Натрупана печалба (загуба) в т.ч.:	-23 476	-29 857
а. Неразпределена печалба	200	200
б. Непокрита загуба	(23 676)	(30 057)
2. Текуща печалба (загуба)	-27	6 381
а. Печалба		
б. Загуба		
<b>Общо за група III:</b>	<b>-23 503</b>	<b>-23 476</b>
<b>Общо за раздел "А"</b>	<b>-11 024</b>	<b>-10 997</b>
<b>Б. Дългосрочни пасиви</b>		
<b>I. Дългосрочни задължения</b>		
1. Задължения към свързани предприятия		


2. Задължения към финансови предприятия в т.ч.:		
а. към банки		
3. Задължения по получени търговски заеми		
4. Задължения по облигационни заеми		
5. Отсрочени данъци		
6. Други дългосрочни задължения	683	683
<b>Общо за група I</b>	<b>683</b>	<b>683</b>
II. Приходи за бъдещи периоди и финансираня		
<b>Общо за раздел "Б"</b>	<b>683</b>	<b>683</b>
<b>В. Краткосрочни пасиви</b>		
<b>I. Краткосрочни задължения</b>		
1. Задължения към свързани предприятия		
2. Задължения към финансови предприятия в т.ч.:	230	230
а. към банки		
3. Задължения към доставчици и клиенти	65 008	64 953
4. Задължения по търговски заеми		
5. Задължения по получени аванси		
6. Задължения към персонала в т.ч.	122	104
а) компенсирани неизползвани отпуски		
7. Задължения към осигурителни предприятия	54	45
8. Данъчни задължения	1 413	1 382
9. Други краткосрочни задължения	3 921	3 921
10. Провизии		
<b>Общо за група I:</b>	<b>70 748</b>	<b>70 635</b>
II. Приходи за бъдещи периоди		
<b>Общо за раздел "В" (I+II):</b>	<b>70 748</b>	<b>70 635</b>
<b>Сума на пасива</b>	<b>60 407</b>	<b>60 321</b>
<b>Условни пасиви</b>		

Изп. Директор .....

/Юрий Юнищев/

Гл.Счетоводител: .....

/Анелия Тутунарова/



"Видахим" АД - Видин		БУЛСТАТ	
Съставител (предприятие, поделение)		8 1 5 1 2 3 0 6 6	
Видин - Южна промишлена зона		Код	Вид дейност
Град (село)	ул.№		
<b>ОТЧЕТ</b>			
за приходите и разходите към 31.3.2018			
Наименование	Сума (хил. лв)		
	текуща година	предходна година	
а	1	2	
<b>А. РАЗХОДИ ЗА ОБИЧАЙНАТА ДЕЙНОСТ</b>			
<b>I. Разходи по икономически елементи</b>			
1. Разходи за материали	10	1	
2. Разходи за външни услуги	7	6	
3. Разходи за амортизация			
4. Разходи за възнаграждения	25	34	
5. Разходи за социални осигуровки	6	7	
7. Други разходи в т.ч.:	28		
а) обезценка на активи			
б) провизии			
<b>Всичко по група I</b>	<b>76</b>	<b>48</b>	
<b>II. Суми с корективен характер</b>			
1. Балансова стойност на продадени активи/ без продукция			
2. Разходи за придобиване и ликвидация на ДА по стопански начин			
3. Изменения на запасите от продукция и незавършено производство	(30)	626	
4. Приплоди и приръст на животни			
5. Други суми с корективен характер			
<b>Всичко по група II:</b>	<b>(30)</b>	<b>626</b>	
<b>III. ФИНАНСОВИ РАЗХОДИ</b>			
1. Разходи за лихви в т.ч. лихви към свързани предприятия		1	
а) в т.ч. от свързани лица			
2. Отрицателни разходи от операции с финансови активи и в т.ч. от свързани лица			
3. Отрицателни разлики от промяна на валутни курсове			
4. Други финансови разходи	0	1	
<b>Всичко по група III</b>	<b>0</b>	<b>1</b>	
<b>Б. ОБЩО РАЗХОДИ ЗА ДЕЙНОСТТА (I+II+III)</b>	<b>46</b>	<b>675</b>	
<b>В. ПЕЧАЛБА ОТ ОБИЧАЙНАТА ДЕЙНОСТ</b>	<b>0</b>	<b>0</b>	
<b>IV. ИЗВЪНРЕДНИ РАЗХОДИ</b>			
<b>Г. ОБЩО РАЗХОДИ (Б + IV)</b>	<b>46</b>	<b>675</b>	
<b>Д. СЧЕТОВОДНА ПЕЧАЛБА (общо приходи - общо разходи)</b>	<b>0</b>	<b>0</b>	
<b>V. РАЗХОДИ ЗА ДАНЪЦИ</b>			
1. Данък върху печалбата			
2. Други данъци	0	0	
<b>Общо по група V</b>	<b>0</b>	<b>0</b>	
<b>Е. ПЕЧАЛБА: (Д-V)</b>	<b>0</b>	<b>0</b>	
<b>Всичко (Г+V+E)</b>	<b>46</b>	<b>675</b>	
<b>ПРИХОДИ</b>			
<b>I. ПРИХОДИ ОТ ОБИЧАЙНАТА ДЕЙНОСТ</b>			
Г. Нетни приходи от продажби			
1. Продукция			
а) в т.ч. от свързани лица			


2. Стоки		
б) в т.ч. от свързани лица		
3. Услуги		
в) в т.ч. от свързани лица		
4. Други приходи от продажби	19	17
г) в т.ч. от свързани лица		
<b>Всичко по група I</b>	<b>19</b>	<b>17</b>
<b>II. Приходи от финансираня</b>		
в т.ч. от правителството		
<b>III. ФИНАНСОВИ ПРИХОДИ</b>		
1. Приходи от лихви		
в т.ч. лихви от свързани лица		
2. Приходи от съучастия		
в т.ч. от дивиденди		
3. Положителни разлики от операции с финансови активи и		
в т.ч. от свързани лица		
4. Положителни разлики от промяна на валутни курсове		
5. Други приходи от финансови операции		
<b>Всичко по група III</b>	<b>0</b>	<b>0</b>
<b>Б. ОБЩО ПРИХОДИ ЗА ДЕЙНОСТТА (I+II+III)</b>	<b>19</b>	<b>17</b>
<b>В. ЗАГУБА ОТ ОБИЧАЙНАТА ДЕЙНОСТ</b>	<b>27</b>	<b>658</b>
<b>IV. ИЗВЪНРЕДНИ ПРИХОДИ</b>		
<b>Г. ОБЩО ПРИХОДИ (Б + IV)</b>	<b>19</b>	<b>17</b>
<b>Д. СЧЕТОВОДНА ЗАГУБА (Общо разходи-Общо приходи)</b>	<b>27</b>	<b>658</b>
<b>Е. ЗАГУБА (Общо разходи+Данъци-IV)</b>	<b>27</b>	<b>658</b>
<b>IV. ОБЩО ПРИХОДИ (Г+Е)</b>	<b>46</b>	<b>675</b>

Исп. Директор .....

Юрий Юнков

Гл.Счетоводител: .....

Анелия Тутунджиева



"Видахим " АД Видин		БУЛСТАТ				Вид дейност
Съставител (предприятие, поделение)		8 1 5 1 2 3 0 6 6				
Видин - Южна промишлена зона						
Град (село) ул.№						Код
<b>ОТЧЕТ</b>						
за паричния поток						
		към 31.3.2018				
Наименование на паричните потоци	Текущ период			Предходен период		
	постъпления	плащания	нетен поток	постъпления	плащания	нетен поток
а	1	2	3	4	5	6
<b>А. Парични потоци от основната дейност</b>						
1. Парични потоци, свързани с търговски контрагенти		8	-8	165	0	165
2. Парични потоци, свързани с краткосрочни финансови активи, държани за търговски цели					21	-21
3. Парични потоци, свързани с трудови възнаграждения		20	-20		-124	-124
4. Парични потоци, свързани с лихви, комисионни, дивиденди и други подобни						
5. Парични потоци от положителни и отрицателни валутни курсови разлики						
6. Платени и възстановени данъци върху печалбата						
8. Плащания при разпределения на печалби						
9. Други парични потоци от основната дейност		13	-13		-17	-17
<b>Всичко парични потоци от основната дейност (А)</b>	<b>0</b>	<b>41</b>	<b>-41</b>	<b>165</b>	<b>-120</b>	<b>3</b>
<b>Б. Парични потоци от инвестиционната дейност</b>						
1. Парични потоци, свързани с дълготрайни активи			0			0
2. Парични потоци, свързани с краткосрочни финансови активи			0			0
3. Парични потоци, свързани с лихви, комисионни, дивиденди и други подобни			0			0
4. Парични потоци от бизнескомбинации - придобивания			0			0
5. Парични потоци от положителни и отрицателни валутни курсови разлики			0			0
6. Други парични потоци от инвестиционната дейност			0			0
<b>Всичко парични потоци от инвестиционната дейност (Б)</b>	<b>0</b>	<b>0</b>	<b>0</b>	<b>0</b>	<b>0</b>	<b>0</b>
<b>В. Парични потоци от финансовата дейност</b>						
1. Парични потоци от емитиране и обратно придобиване на ценни книжа			0			0
2. Парични потоци от допълнителни вноски и връщането им на собствениците			0			0
3. Парични потоци, свързани с получени или предоставени заеми	39		39			0
4. Парични потоци от лихви, комисионни, дивиденди и други подобни			0			0
5. Плащания на задължения по лизингови договори			0			0
6. Парични потоци от положителни и отрицателни валутни курсови разлики			0			0
7. Други парични потоци от финансовата дейност						


Всичко парични потоци от финансовата дейност (В)	39	0	39	0	0	0
Г. Изменение на паричните средства през периода (А+Б+В)	39	41	-2	165	-120	3
Д. Парични средства в началото на периода			36	97		33
Е. Парични средства в края на периода			34			36

Изп. Директор .....

/Юрий Юнишев/

Гл.Счетоводител: .....

/Анелия Тутунарова/



**ОТЧЕТ ЗА СОБСТВЕНИЯ КАПИТАЛ**

"Видахим" АД Видин

съставя (предприятие, подразделение)


81151230616


БУЛСТАТ

към 31.3.2018

Код на дружеството

Показатели	Основен капитал	Премии от емисия	Резерв от последващи оценки на активи и пасиви	Резерви			Финансов резултат			Резерв от преводи	Общо собствен капитал
				Специализирани резерви	Общи	Други	Начална	Загуба	(10997)		
Салдо в началото на отчетния период	2892						9587	6581	30057		(10997)
1. Изменения за сметка на собствените в т.ч.:	0	0	0	0	0	0	0	0	0	0	0
увеличение											
намаление											
2. Финансов резултат за текущия период											
3. Разпределения на печалба в т.ч. за дивиденди										27	(27)
4. Покриване на загуба											
5. Последващи оценки на ДМА в т.ч.:	0	0	0	0	0	0	0	0	0	0	0
увеличение											
намаление											
6. Последващи оценки на финансови активи и инструменти в т.ч.:	0	0	0	0	0	0	0	0	0	0	0
увеличение											
намаление											
7. Промени в счетоводната политика, грешки и др.											
8. Други изменения в собственния капитал	2892	0	0	0	0	0	9587	6581	30084	0	(11024)
Салдо към края на отчетния период											
9. Промени от преводи на годишни финансови отчети на предприятията в чужбина											
10. Промени от преизчисляване на финансови отчети при сръх инфлация											
Преизчислен собствен капитал към края на отчетния период	2892	0	0	0	0	0	9587	6581	30084	0	(11024)

Изп. Директор:  Юрий Юнчев

Гл. Счетоводител:  Анаелия Тутунарова

