

„ВИДАХИМ” АД
 Адрес: гр.Видин, ул. Бдин № 12
 ЕИК 815123066

ОТЧЕТ ЗА ФИНАНСОВОТО СЪСТОЯНИЕ
 към 31.12.2017 г.

(в хиляди лева)

СЪДЪРЖАНИЕ	Бележки	2017 година	2016 година
АКТИВ			
НЕТЕКУЩИ АКТИВИ		54 190	54 190
Имоти, съоръжения и оборудване, в т.ч.	1	53 228	53 228
- имоти	2	7 590	7 590
- съоръжения, оборудване и др.	3	45 638	45 638
Нематериални активи	4	952	952
Участия в дъщерни дружества	5	10	10
ТЕКУЩИ АКТИВИ	6	6 131	5 985
Материални запаси	7	742	1 367
Вземания и предоставени аванси, в т.ч.	8	5 353	4 585
- вземания от свързани лица	9	-	30
Парични средства и еквиваленти	10	36	33
ОБЩО АКТИВИ	11	60 321	60 175
ПАСИВ			
СОБСТВЕН КАПИТАЛ	12	(10 996)	(17 377)
Основен капитал	13	2 892	2 892
Резерви	14	9 587	9 587
Неразпределена печалба/загуба	15	(29 856)	(17 239)
Текуща печалба/загуба	16	6 381	(12 617)
ТЕКУЩИ ПАСИВИ	17	71 317	77 552
Търговски задължения, в т.ч.	18	67 383	73 173
- задължения към свързани лица	19	177	250
Задължения към персонала и осигуровки	20	150	317
Данъчни задължения	21	1 382	1 832
Други пасиви	22	2 402	2 230
ОБЩО КАПИТАЛ И ПАСИВ	23	60 321	60 175

Пояснителните сведения представляват неразделна част от настоящия финансов отчет.

Издаването на финансовите отчети беше оторизирано от Съвета на директорите и на 21.03.2018 г. бяха подписани.

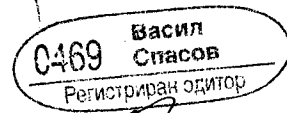
Дата на изготвяне на отчета: 05 Март 2018 г.

Съставител :
 (Анелия Тутунарова)



.....
 (Юнишев)

Отчет, върху който е издаден одиторски доклад от дата 30.01.2018г.



.....

ОТЧЕТ ЗА ВСЕОБХВАТНИЯ ДОХОД
 за периода 01.01.2017 г. - 31.12.2017 г.

(в хиляди лева)

СЪДЪРЖАНИЕ	Бележки	2017 година	2016 година
Продължаващи дейности			
Нетни приходи от оперативна дейност, в т.ч.	28	5	67
- нетни приходи от продажби на продукция	29	5	66
- нетни приходи от продажби на стоки	30	-	-
- нетни приходи от продажби на услуги	31	-	1
Други приходи от дейността, в т.ч.	32	7 364	2 634
- приходи от продажба на дълготрайни активи	33	-	-
- други приходи	34	7 364	2 634
Разходи по икономически елементи			
Разход за материали	35	(116)	(74)
Разходи за външни услуги	36	(40)	(88)
Разход за персонала	37	(151)	(536)
Разходи за амортизация	38	-	-
Други оперативни разходи	39	(53)	(3 487)
Балансова ст-ст на продадените активи	40	-	-
Всичко оперативни разходи	41	(360)	(4 185)
Корективни пера			
Увеличение (намаление) на незавършено производство	42	(625)	427
Всичко корективни пера		(625)	427
Печалба/загуба от оперативна дейност	43	6 384	(1 057)
Финансови приходи (разходи)			
Приходи (разходи) от лихви	44	(2)	(2 526)
Приходи (разходи) от валутни операции	45	-	28
Други приходи (разходи)	46	(1)	(9 062)
Всичко финансови приходи (разходи)	47	(3)	(11 560)
Печалба/загуба от дейността	48	6 381	(12 617)
Данъчен приход/разход, в т.ч.			
- текущи данъчни разходи	49	-	-
Финансов резултат след облагане	50	6 381	(12 617)
Друг всеобхватен доход		-	-
Общ всеобхватен доход	51	6 381	(12 617)

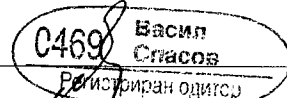
Пояснителните сведения представляват неразделна част от настоящия финансов отчет.
 Издаването на финансовите отчети беше одобрено от Съвета на директорите и на
 21.03.2018 г. бяха подписани.

Дата на изготвяне на отчета: 03 Март 2018 г.

Съставител:
 (Анелия Тутунарова)




.....
 (Орфей Илишев)





Отчет, върху който е издаден одиторски доклад от дата 30.03.2018 г. 2018 г.


ОТЧЕТ ЗА ПАРИЧНИТЕ ПОТОЦИ
 за периода **01.01.2017 г. - 31.12.2017 г.**

Наименование на потоците	Бележки	2017 година	2016 година
<i>Парични потоци от основна дейност</i>			
1. Постъпления от клиенти	52	3	409
2. Плащания от доставчици и други кредитори	53	-	(337)
3. Плащания свързани с персонала	54	(11)	(200)
4. Парични потоци, свързани с лихви и комисионни	55	(1)	(1)
5. Платени и възстановени данъци върху печалбата	56	(1)	-
6. Други парични потоци от основна дейност	57	(14)	(21)
Всичко парични потоци от основна дейност	58	(124)	(150)
<i>Парични потоци от инвестиционна дейност</i>			
1. Парични потоци, свързани с дълготрайни активи	59	-	-
Всичко парични потоци от инвестиционна дейност	60	-	-
<i>Парични потоци от финансова дейност</i>			
1. Парични потоци, свързани с получени или предоставени заеми	61	127	74
2. Парични потоци от положителни и отрицателни курсови разлика	62	-	(2)
Всичко парични потоци от финансова дейност	63	127	72
Изменение на паричните потоци през периода	64	3	(78)
Парични средства в началото на периода		33	111
Парични средства в края на периода		36	33



Пояснителните сведения представляват неразделна част от настоящия финансов отчет.
 Издаването на финансовите отчети беше оторизирано от Съвета на директорите на 21.03.2018 г. Бяха подписани.
 Дата на изготвяне на отчета: 05 Март 2018 г.

Съставител : 
 (Анелия Тутунарова)
 Ръководител : 
 (Юрий Юнишев)

Отчет, върху който е издаден одиторски доклад от дата 30.03.....2018 г.

 0469 **Басил Стасов**
 Регистриран одитор

„ВИДАХИМ” АД

Адрес: гр. Видин, ул. Бдин № 12

ЕИК 815123066

ОТЧЕТ ЗА ПРОМЕНИТЕ В СОБСТВЕНИЯ КАПИТАЛ
за периода **01.01.2017 г. - 31.12.2017 г.**


Показатели	Вележки	Основен капитал	Резерв	Печалба / загуба	Общо
Салдо към 01 Януари	24	2 892	9 587	(29 856)	(17 377)
Финансов резултат за текущия период	25			6 381	6 381
Салдо към 31 Декември	26	2 892	9 587	(23 475)	(10 996)
Преизчислен собствен капитал към края на отчетния период	27	2 892	9 587	(23 475)	(10 996)

Пояснителните сведения представляват неразделна част от настоящия финансов отчет.

Издаването на финансовите отчети беше оторизирано от Съвета на директорите и на 21.03.2018 г. бяха подписани.

Дата на изготвяне на отчета: 05 Март 2018 г.

Съставител :
(Анелия Тутунарова)



(Юрий Юнишев)

Отчет, върху който е издаден отговорен доклад от дата 20.03.2018 г.

