



МЕЖДИНЕН ДОКЛАД ЗА ДЕЙНОСТТА
НА „ЮЖНОЦЕНТРАЛНО ДЪРЖАВНО ПРЕДПРИЯТИЕ“ ДП
ПРЕЗ ПЪРВОТО ТРИМЕСЕЧИЕ НА 2017 г.,
съгласно разпоредбите на чл. 100о, ал. 4, т. 2 от ЗППЦК

**1. ВАЖНИ СЪБИТИЯ ЗА „ЮЖНОЦЕНТРАЛНО ДЪРЖАВНО ПРЕДПРИЯТИЕ“ ДП,
НАСТЪПИЛИ ПРЕЗ ПЪРВОТО ТРИМЕСЕЧИЕ НА 2017 г. (01.01.2017 г. – 31.03.2017 г.)**

Таблица 1

Дата	Обстоятелство
31.01.2017 г.	Предприятието е оповестило междинен финансов отчет към 31.12.2016 г.
29.03.2017 г.	Предприятието е оповестило годишен одитиран финансов отчет към 31.12.2016 г.

**2. ВЛИЯНИЕ НА ВАЖНИТЕ СЪБИТИЯ ЗА „ЮЖНОЦЕНТРАЛНО ДЪРЖАВНО
ПРЕДПРИЯТИЕ“ ДП, НАСТЪПИЛИ ПРЕЗ ПЪРВОТО ТРИМЕСЕЧИЕ НА 2017 Г. ВЪРХУ
РЕЗУЛТАТИТЕ ВЪВ ФИНАНСОВИЯ ОТЧЕТ**

Предприятието стопанисва държавни горски територии в четири области – Смолянска, Пловдивска, Пазарджишка и Кърджалийска. Общата площ е 860 572 ха, като държавните горски територии заемат 717 192 ха, или 83.3 на сто.

Към 31.03.2017 г. териториалните поделения на предприятието са 35 бр. – 28 държавни горски стопанства и 7 държавни ловни стопанства, както следва:

1. Държавно горско стопанство Алабак
2. Държавно горско стопанство Ардино
3. Държавно горско стопанство Асеновград
4. Държавно горско стопанство Батак
5. Държавно горско стопанство Борино
6. Държавно горско стопанство Доспат
7. Държавно горско стопанство Златоград
8. Държавно горско стопанство Карлово
9. Държавно горско стопанство Кирково
10. Държавно горско стопанство Клисура
11. Държавно горско стопанство Крумовград
12. Държавно горско стопанство Михалково
13. Държавно горско стопанство Момчилград
14. Държавно горско стопанство Пазарджик
15. Държавно горско стопанство Панагюрище
16. Държавно горско стопанство Пещера
17. Държавно горско стопанство Пловдив
18. Държавно горско стопанство Първомай
19. Държавно горско стопанство Ракитово
20. Държавно горско стопанство Родопи
21. Държавно горско стопанство Селище

22. Държавно горско стопанство Славейно
23. Държавно горско стопанство Смилян
24. Държавно горско стопанство Смолян
25. Държавно горско стопанство Триград
26. Държавно горско стопанство Хвойна
27. Държавно горско стопанство Хисар
28. Държавно горско стопанство Широка лъка
29. Държавно ловно стопанство Борово
30. Държавно ловно стопанство Женда
31. Държавно ловно стопанство Извора
32. Държавно ловно стопанство Кормисоп
33. Държавно ловно стопанство Тракия
34. Държавно ловно стопанство Чепино
35. Държавно ловно стопанство Широка поляна

В резултат на осъществената дейност и съгласно неаудитирания финансов отчет на „ЮЖНОЦЕНТРАЛНО ДЪРЖАВНО ПРЕДПРИЯТИЕ“ ДП към 31.03.2017 г. предприятието отчита нетни приходи от продажби в размер на 13 681 хил. лв. спрямо реализираните към 31.03.2016 г., които са на стойност 17 704 хил. лв., което представлява понижение на приходите от продажби с 22.72 %.

Към 31.03.2017 г. приходите от продажба на продукцията са в размер на 12 631 хил. лв. в сравнение с отчетените към 31.03.2016 г. приходи от продажба на продукцията на стойност 16 782 хил. лв., което представлява намаление с 24,73 %.

Към 31.03.2017 г. общата сума на актива на предприятието нараства със 6,92 и е в размер на 124 708 хил. лв., а стойността на собствения капитал се понижава с 4,45% е в на стойност от 31 397 хил. лева.

2.1. Ликвидност и капиталови ресурси



Таблица 2

ПОКАЗАТЕЛИ ЗА ЛИКВИДНОСТ:	31.3.2017	31.3.2016
Коефициент на обща ликвидност	5,78	4,42
Коефициент на бърза ликвидност	5,54	4,19
Коефициент на абсолютна ликвидност	5,40	4,08
Коефициент на незабавна ликвидност	5,40	4,08

Показатели за рентабилност



Таблица 3

ПОКАЗАТЕЛИ ЗА РЕНТАБИЛНОСТ:	31.3.2017	31.3.2016
Рентабилност на Основния Капитал	- 0,04	0,02
Рентабилност на Собствения Капитал (ROE)	- 0,03	0,02
Рентабилност на Активите (ROA)	- 0,01	0,01

Показатели за задлъжнялост

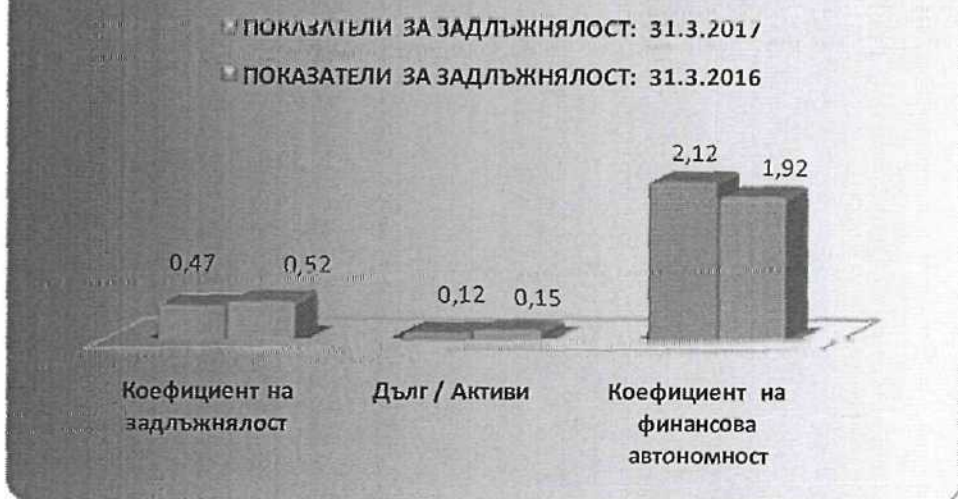


Таблица 4

ПОКАЗАТЕЛИ ЗА ЗАДЛЪЖНЯЛОСТ:	31.3.2017	31.3.2016
Коефициент на задлъжнялост	0,47	0,52
Дълг / Активи	0,12	0,15
Коефициент на финансова автономност	2,12	1,92

2.2. Управленски показатели

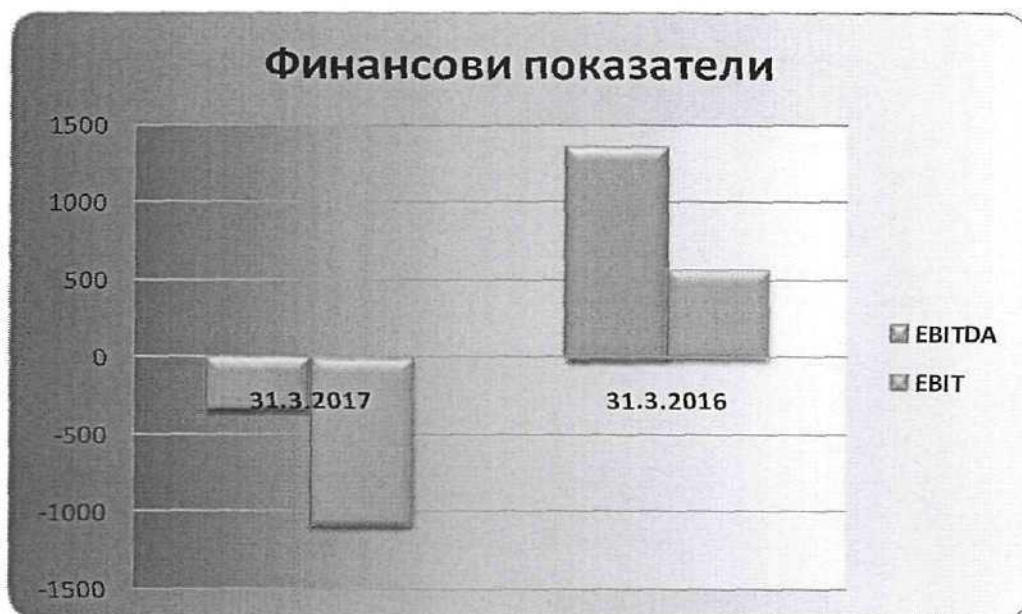


Таблица 5

ФИНАНСОВИ ПОКАЗАТЕЛИ:	31.3.2017	31.3.2016
EBITDA	-322	1345
EBIT	-1083	561

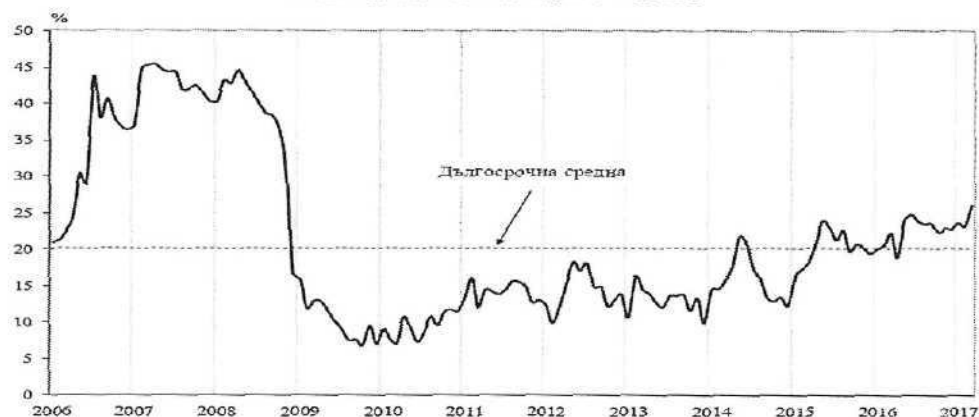
3. ОПИСАНИЕ НА ОСНОВНИТЕ РИСКОВЕ И НЕСИГУРНОСТИ, ПРЕД КОИТО Е ИЗПРАВЕНО „ЮЖНОЦЕНТРАЛНО ДЪРЖАВНО ПРЕДПРИЯТИЕ“ ДП ПРЕЗ СЛЕДВАЩИЯ ФИНАНСОВ ПЕРИОД

СИСТЕМАТИЧНИ РИСКОВЕ

ОБЩ МАКРОИКОНОМИЧЕСКИ РИСК

По данни на Националния статистически институт през март 2017 г. общият показател на бизнес климата се повишава с 2.9 пункта в сравнение с февруари, което се дължи на подобрения бизнес климат в промишлеността, строителството и търговията на дребно.

Фиг. 1. Бизнес климат - общо



Съставният показател „бизнес климат в промишлеността“ нараства с 2.1 пункта спрямо предходния месец в резултат на по-благоприятните оценки и очаквания на промишлените предприемачи за бизнес състоянието на предприятията. По тяхно мнение настоящата производствена активност се подобрява, като и прогнозите им за следващите три месеца са оптимистични. Факторът, затрудняващ в най-голяма степен бизнеса, продължава да е несигурната икономическа среда, като през последния месец се наблюдава засилване на негативното му влияние. Относно продажните цени в промишлеността мениджърите предвиждат запазване на тяхното равнище през следващите три месеца.

По данни на Националния статистически институт през март съставният показател „бизнес климат в строителството“ се покачва с 8.0 пункта, което се дължи на подобрените оценки и очаквания на строителните предприемачи за бизнес състоянието на предприятията. Анкетата отчита и нарастване на получените нови поръчки през последния месец, което е съпроводено и с по-оптимистични очаквания за дейността през следващите три месеца. По отношение на заетите в бранша прогнозите са също в посока на увеличение.

Несигурната икономическа среда и конкуренцията в бранша остават основните пречки за развитието на дейността, като през последния месец се наблюдава засилване на неблагоприятното им въздействие. По отношение на продажните цени в строителството очакванията на мениджърите са те да останат без промяна през следващите три месеца.

По данни на Националния статистически институт съставният показател „бизнес климат в търговията на дребно“ се повишава с 2.4 пункта в сравнение с февруари в резултат на благоприятните оценки и очаквания на търговците на дребно за бизнес състоянието на предприятията. Прогнозите им за обема на продажбите и поръчките към доставчиците през следващите три месеца са също по-оптимистични.

По данни на Националния статистически институт през март съставният показател „бизнес климат в сектора на услугите“ запазва приблизително нивото си от предходния месец. В прогнозите си за развитието на бизнеса мениджърите са оптимисти, като и очакванията им за търсенето на услуги през следващите три месеца продължават да се подобряват.

Оценката за състоянието на икономиката и финансите на Управителния съвет на ЕЦБ към 9 март 2017 г. сочи, че глобалната икономическа активност продължава да се възстановява. Световният растеж се ускорява през втората половина на миналата година и се очаква в началото на 2017 г. темпът му да остане устойчив, макар и умерен в ретроспективен план. Световната обща инфлация се повишава през последните месеци поради скока в цената на петрола, докато в средносрочен хоризонт се очаква бавното намаляване на свободните производствени мощности да подпомага в известна степен общата инфлация.

Според макроикономическите прогнози за еврозоната на експертите на ЕЦБ от март 2017 г. се предвижда БВП в реално изражение да нарасне годишно с 1,8% през 2017 г., с 1,7% през 2018 г. и с 1,6% през 2019 г. В сравнение с макроикономическите прогнози на експертите на Евросистемата от декември 2016 г. прогнозата за растежа на реалния БВП е ревизирана леко нагоре за 2017 г. и 2018 г. Рисковете относно перспективите за растежа в еврозоната са вече по-слабо изразени, но остават свързани с надценяване и са обусловени предимно от глобални фактори.

ЛИХВЕН РИСК

Лихвеният риск е свързан с възможни, евентуални, негативни промени в лихвените нива, установени от финансовите институции на Република България.

На своето заседание по паричната политика, проведено на 9 март 2017 г., Управителният съвет на ЕЦБ излезе със заключението, че все още е необходима много голяма степен на парично стимулиране, за да може натискът на базисната инфлация да даде тласък на общата инфлация и да я подкрепи в средносрочен план. Въз основа на редовния икономически и паричен анализ Управителният съвет потвърди необходимостта да поддържа много високата степен на парично стимулиране, за да се осигури своевременно устойчиво връщане на темпа на инфлацията към

равнища под, но близо до 2 %. Управителният съвет взе решение да не променя основните лихвени проценти на ЕЦБ и продължава да очаква, че те ще останат на сегашните или на по-ниски равнища за продължителен период от време и доста след приключването на нетните покупки на активи.

**Основните лихвени проценти, определени от БНБ за периода
01.01.2017 г. – 31.03.2017 г. са:**

Таблица № 6

Месец	Основен лихвен процент
Януари 2017 г.	0.00 %
Февруари 2017 г.	0.00 %
Март 2017 г.	0.00 %

*Източник: БНБ

ИНФЛАЦИОНЕН РИСК

Инфлационният риск представлява всеобщо повишаване на цените, при което парите се обезценят и съществува вероятност от понасяне на загуба от домакинствата и фирмите.

По предварителни данни на НСИ индексът на потребителските цени за януари 2017 г. спрямо декември 2016 г. е 101.3 %, т.е. месечната инфлация е 1.3 %. Годишната инфлация за януари 2017 г. спрямо януари 2016 г. е 1.4 %. Средногодишната инфлация за периода февруари 2016 - януари 2017 г. спрямо периода февруари 2015 - януари 2016 г. е минус 0.7 %.

По предварителни данни на НСИ хармонизираният индекс на потребителските цени за януари 2017 г. спрямо декември 2016 г. е 100.7 %, т.е. месечната инфлация е 0.7 %. Годишната инфлация за януари 2017 г. спрямо януари 2016 г. е 0.4 %. Средногодишната инфлация за периода февруари 2016 - януари 2017 г. спрямо периода февруари 2015 - януари 2016 г. е минус 1.3 %.

Индексът на потребителските цени за февруари 2017 г. спрямо януари 2017 г. е 100.0%, т.е. месечната инфлация е 0.0 %. Инфлацията от началото на годината (февруари 2017 г. спрямо декември 2016 г.) е 1.3 %, а годишната инфлация за февруари 2017 г. спрямо февруари 2016 г. е 1.7%. Средногодишната инфлация за периода март 2016 - февруари 2017 г. спрямо периода март 2015 - февруари 2016 г. е минус 0.5%.

Хармонизираният индекс на потребителските цени за февруари 2017 г. спрямо януари 2017 г. е 100.0%, т.е. месечната инфлация е 0.0%. Инфлацията от началото на годината (февруари 2017 г. спрямо декември 2016 г.) е 0.7 %, а годишната инфлация за февруари 2017 г. спрямо февруари 2016 г. е 0.9 %. Средногодишната инфлация за периода март 2016 - февруари 2017 г. спрямо периода март 2015 - февруари 2016 г. е минус 1.1 %.

Индексът на потребителските цени за март 2017 г. спрямо февруари 2017 г. е 99.5 %, т.е. месечната инфлация е минус 0.5 %. Инфлацията от началото на годината (март 2017 г. спрямо декември 2016 г.) е 0.8 %, а годишната инфлация за март 2017 г. спрямо март 2016 г. е 1.9 %. Средногодишната инфлация за периода април 2016 - март 2017 г. спрямо периода април 2015 - март 2016 г. е минус 0.2 %.

Хармонизираният индекс на потребителските цени за март 2017 г. спрямо февруари 2017 г. е 99.5%, т.е. месечната инфлация е минус 0.5 %. Инфлацията от началото на годината (март 2017 г. спрямо декември 2016 г.) е 0.2 %, а годишната инфлация за март 2017 г. спрямо март 2016 г. е 1.0 %. Средногодишната инфлация за периода април 2016 - март 2017 г. спрямо периода април 2015 - март 2016 г. е минус 0.9%.

Инфлацията за периода 01.01.2017 г. – 31.03.2017 г. е следната:

Таблица № 7

Месец	% на инфлацията
Януари 2017 г.	1,3 %
Февруари 2017 г.	0.0 %
Март 2017 г.	- 0.5 %

*Източник:НСИ

ПОЛИТИЧЕСКИ РИСК

Политическият риск е вероятността от смяна на Правителството, или от внезапна промяна в неговата политика, от възникване на вътрешнополитически сътресения и неблагоприятни промени в европейското и/или националното законодателство, в резултат на което средата, в която оперират местните стопански субекти да се промени негативно, а инвеститорите да понесат загуби.

В национален план, на 26 март 2017 г. в България бяха проведени предсрочни парламентарни избори, в резултат на които 5 политически формации и обединения на такива минават 4 %-ната бариера, без да има политическа сила, която самостоятелно да може да състави правителство. Политическият риск за България в този смисъл се изразява в невъзможността за съставяне на стабилно правителство, което да установи и да провежда устойчиви политики, да предприеме адекватни мерки за финансово и икономическо стабилизиране на страната, както и за последователно извършване на сериозни реформи в съдебната система и във всички нереформирани сфери на обществения живот.

Политическите рискове за България в международен план са свързани с поетите ангажиментите за осъществяване на сериозни структурни реформи в страната в качеството ѝ на равнопоставен член на ЕС, повишаване на социалната стабилност ограничаване на неефективните разходи, от една страна, както и със силната дестабилизация на страните от Близкия изток, зачестяващите заплахи от терористични атентати в Европа, бежански вълни и нестабилност на ключови страни в непосредствена близост до България.

На 25.02.2017 г. ЕК представи мониторинговия доклад за България, който показва, че България е постигнала допълнителен значителен напредък в изпълнението на стратегията за реформа на съдебната система, но националната стратегия за борба с корупцията все още е в ранна фаза на изпълнение. От комисията уточняват, че приключването на процеса по механизма в рамките на мандата на настоящата комисия зависи от това колко бързо България може да изпълни препоръките, изложени в доклада.

България, както и другите държави – членки на ЕС от региона, продължава да бъде сериозно засегната от общо европейския проблем с интензивния бежански поток от Близкия изток.

Други фактори, които също влияят на този риск, са евентуалните законодателни промени и в частност тези, които касаят стопанския и инвестиционния климат в страната.

ВАЛУТЕН РИСК

Експозицията към валутния риск представлява зависимостта и ефектите от изменението на валутните курсове. Систематичният валутен риск е вероятността от евентуална промяна на валутния режим на страната (валутен борд), което би довело или до обезценяване на лева или до поскъпване на лева спрямо чуждестранните валути.

Валутният риск ще има влиянието върху компании, имащи пазарни дялове, плащанията на които се извършват във валута, различна от лева и еврото. Тъй като съгласно действащото законодателство в страната българският лев е фиксиран към еврото в съотношение EUR 1 = BGN 1.95583, а Българската народна банка е длъжна да поддържа ниво на българските левове в обръщение, равно на валутните резерви на банката, рискът от обезценяване на лева спрямо европейската валута е минимален и се състои във евентуално предсрочно премахване на валутния борд в страната. На този етап това изглежда малко вероятно, тъй като очакванията са

валутният борд да бъде отменен при приемането на еврото в България за официална платежна единица.

Теоретично, валутният риск би могъл да се повиши, когато България се присъедини към втория етап на Европейския Валутен Механизъм (ERM II). Това е режим, в който страната трябва да поддържа валутния курс спрямо еврото в границите на $\pm 15\%$ спрямо централен паритет. На практика, всички държави, които понастоящем са в този механизъм (Дания, Естония, Кипър, Литва, Латвия, Малта), са свидетели на колебания, които са съществено по-малки от позволените $\pm 15\%$.

Фиксираният курс на лева към еврото не елиминира за българската валута риска от неблагоприятни движения на курса на еврото спрямо другите основни валути (щатски долар, британски паунд, швейцарски франк) на международните финансови пазари, но към настоящия момент дружеството не счита, че такъв риск би бил съществен по отношение на дейността му. Дружеството може да бъде засегнато от валутния риск в зависимост от вида на валутата на паричните постъпления и от вида на валутата на потенциалните заеми на дружеството.

НЕСИСТЕМАТИЧНИ РИСКОВЕ

Специфичните за дейността на ЮЖНОЦЕНТРАЛНО ДЪРЖАВНО ПРЕДПРИЯТИЕ – СМОЛЯН произтичат от естеството на основната дейност на предприятието, както и от силната зависимост на предприятието от националната и Европейската регулация.

ЗАВИСИМОСТ ОТ КЛЮЧОВ ПЕРСОНАЛ

През последните години в България се наблюдава спад, както на броя на професионалните училища в областта, в която предприятието развива своята дейност, така и на броя ученици в специалните паралелки, а обучителните програми и оборудването в училищата са остарели. Всичко това води до намаляване на професионалистите и сериозни трудности при набирането на специализиран персонал. Ако Дружеството не съумее да осигури необходимия брой квалифицирани служители за дейността си, това би затруднило цялостния процес и изпълнението на договорните ангажименти на ЮЖНОЦЕНТРАЛНО ДЪРЖАВНО ПРЕДПРИЯТИЕ – СМОЛЯН, а оттам би влошило значително оперативните му резултати и финансово състояние.

ЕКОЛОГИЧЕН РИСК

Екологичният риск се свързва с вредите върху околната среда и своевременните мерки за нейното опазване. Във връзка с това ЮЖНОЦЕНТРАЛНО ДЪРЖАВНО ПРЕДПРИЯТИЕ – СМОЛЯН развива своята дейност, съобразявайки се с изискванията за опазване на околната среда.

Предвид спецификата на дейността на ЮЖНОЦЕНТРАЛНО ДЪРЖАВНО ПРЕДПРИЯТИЕ – СМОЛЯН предприятието е изложено на екологичен риск.

НЕБЛАГОПРИЯТНИ ПРИРОДНИ И КЛИМАТИЧНИ УСЛОВИЯ, АВАРИИ, БЕДСТВИЯ И ПРИРОДНИ СТИХИИ

Предвид основната дейност на дружеството неблагоприятните природни и климатични условия могат да попречат на нормалното функциониране на ЮЖНОЦЕНТРАЛНО ДЪРЖАВНО ПРЕДПРИЯТИЕ – СМОЛЯН и да окажат негативно влияние върху финансовите му резултати.

Аварии, бедствия и природни стихии също представляват риск за дейността на дружеството.

ЛИКВИДЕН РИСК

Проявлението на ликвидния риск по отношение на дружеството се свързва с възможността за липса на навременни и/или достатъчни налични средства за посрещане на всички текущи задължения. Този риск може да настъпи, както при значително забавяне на плащанията от страна на длъжниците на дружеството, така и при не достатъчно ефективно управление на паричните потоци от дейността на дружеството. Ръководството не използва финансови инструменти за минимизиране на този вид риск.

ФИНАНСОВИЯ РИСК, СВЪРЗАНИ СЪС ЗЕМЕДЕЛСКАТА ДЕЙНОСТ

Ръководството на дружеството отчита този риск и е разработило стратегия за неговото управление: След реколтиране на селскостопанската продукция се предприемат необходимите мерки за нейното съхранение в зърнобази или обособени за целта други бази. С оглед минимизиране на ценовия риск, голяма част от земеделската продукция, предназначена за продажба се реализира в текущата година. Изписването на селскостопанската продукция за нуждите на ловно-стопанските мероприятия се извършва на база видове и брой дивеч, установен при таксация на дивеча в държавните ловностопански райони, като изписването на продукцията е в хронологичен порядък, с оглед незадържане на стари количества и обновяване на запасите.

4. ИНФОРМАЦИЯ ЗА СКЛЮЧЕНИ ГОЛЕМИ СДЕЛКИ МЕЖДУ СВЪРЗАНИ ЛИЦА ПРЕЗ ПЪРВОТО ТРИМЕСЕЧИЕ НА 2017 г.

Към 31.03.2017 г. не са сключвани сделки със свързани с „ЮЖНОЦЕНТРАЛНО ДЪРЖАВНО ПРЕДПРИЯТИЕ“ ДП лица по смисъла на §1, т.13 от ДР на ЗППЦК.

24.04.2017 г.

ЗА „ЮЖНОЦЕНТРАЛНО ДЪРЖАВНО ПРЕДПРИЯТИЕ“ ДП:





МИНИСТЕРСТВО НА ЗЕМЕДЕЛИЕТО И ХРАНИТЕ

ЮЖНОЦЕНТРАЛНО ДЪРЖАВНО ПРЕДПРИЯТИЕ

ГР. СМОЛЯН

ИНФОРМАЦИЯТА ПО ЧЛ. 7 ОТ РЕГЛАМЕНТ (ЕС) № 596/2014 НА ЕВРОПЕЙСКИЯ ПАРЛАМЕНТ И НА СЪВЕТА ОТ 16 АПРИЛ 2014 ГОДИНА ОТНОСНО ПАЗАРНАТА ЗЛОУПОТРЕБА ОТНОСНО ОБСТОЯТЕЛСТВАТА, НАСТЪПИЛИ ПРЕЗ ПЕРИОДА 01.01.2017 г. – 31.03.2017 г.

Настоящият документ е изготвен на основание разпоредбата на чл. 33, ал. 1, т. 5 от във връзка с чл. 41а, ал.1, т.3 от НАРЕДБА № 2 на КФН от 17.09.2003 г. за проспектите при публично предлагане и допускане до търговия на регулиран пазар на ценни книжа и за разкриването на информация. Съветът на директорите уведомява всички заинтересовани лица, че „ЮЖНОЦЕНТРАЛНО ДЪРЖАВНО ПРЕДПРИЯТИЕ“ ДП не е публично дружество и не е адресат на разпоредбите на РЕГЛАМЕНТ (ЕС) № 596/2014 НА ЕВРОПЕЙСКИЯ ПАРЛАМЕНТ И НА СЪВЕТА ОТ 16 АПРИЛ 2014 ГОДИНА ОТНОСНО ПАЗАРНАТА ЗЛОУПОТРЕБА.

По отношение на „ЮЖНОЦЕНТРАЛНО ДЪРЖАВНО ПРЕДПРИЯТИЕ“ ДП възниква задължение за оповестяване на вътрешна информация по смисъла на чл. 7 от Регламент (ЕС) № 596/2014 на Европейския Парламент и на Съвета като част от междинния финансов отчет в качеството му на дружество, попадащо в обхвата на разпоредбите на §1д от ДРЗППЦК.

ПРЕЗ ПЕРИОДА 01.01.2017 г.– 31.03.2017 г. „ЮЖНОЦЕНТРАЛНО ДЪРЖАВНО ПРЕДПРИЯТИЕ“ ДП Е ОПОВЕСТИЛО СЛЕДНАТА ВЪТРЕШНА ИНФОРМАЦИЯ НА КФН И ОБЩЕСТВЕННОСТТА:

Дата	Обстоятелство
31.01.2017 г.	Предприятието е оповестило междинен финансов отчет към 31.12.2016 г.
29.03.2017 г.	Предприятието е оповестило годишен одитиран финансов отчет към 31.12.2016 г.

24.04.2017 г.

ЗА „ЮЖНОЦЕНТРАЛНО ДЪРЖАВНО ПРЕДПРИЯТИЕ“ ДП:

.....
Ботьо Арабаджиев
/Директор/



**ДОПЪЛНИТЕЛНА ИНФОРМАЦИЯ
КЪМ МЕЖДИНЕН ФИНАНСОВ ОТЧЕТ ЗА ДЕЙНОСТТА НА
«ЮЖНОЦЕНТРАЛНО ДЪРЖАВНО ПРЕДПРИЯТИЕ» ДП –
СМОЛЯН ЗА ПЪРВОТО ТРИМЕСЕЧИЕ НА 2017 Г.**

**съгласно изискванията на чл. 33, ал.1, т.6 от
НАРЕДБА № 2 за проспектите при публично предлагане и допускане до
търговия на регулиран пазар на ценни книжа
и за разкриването на информация**

1. Информация за промените в счетоводната политика през отчетния период, причините за тяхното извършване и по какъв начин се отразяват на финансовия резултат и собствения капитал на дружеството

Не са извършвани промени в счетоводната политика на „ЮЖНОЦЕНТРАЛНО ДЪРЖАВНО ПРЕДПРИЯТИЕ“ ДП през отчетния период (01.01.2017 г. – 31.03.2017 г.)

2. Информация за настъпили промени в икономическата група (група предприятия по смисъла на Закона за счетоводството) на дружеството, ако участва в такава група

„ЮЖНОЦЕНТРАЛНО ДЪРЖАВНО ПРЕДПРИЯТИЕ“ ДП не е част от група предприятия по смисъла на §1, т.2 от ДР на Закона за счетоводството.

„ЮЖНОЦЕНТРАЛНО ДЪРЖАВНО ПРЕДПРИЯТИЕ“ ДП е държавно предприятие по чл. 62, ал. 3 от Търговския закон.

Едноличен собственик на капитала на предприятието е МИНИСТЕРСТВО НА ЗЕМЕДЕЛИЕТО И ХРАНИТЕ, ЕИК/ПИК 831909905.

Със Заповед РД 49-112/13.04.2011 г. на Министъра на земеделието и храните, на основание § 9 от предходните и заключителни разпоредби на Закона за горите и във връзка с чл. 163 и сл. от същия, се създава ЮЖНОЦЕНТРАЛНО ДЪРЖАВНО ПРЕДПРИЯТИЕ – СМОЛЯН със статут на държавно предприятие по чл. 62, ал. 3 от Търговския закон. Предприятието е със 100 % държавна собственост. Министърът на земеделието и храните упражнява правата на собственост на държавата в предприятието.

3. Информация за резултатите от организационни промени в рамките на дружеството, като преобразуване, продажба на дружества от икономическата група (група предприятия по смисъла на Закона за счетоводството), апортни вноски от дружеството, даване под наем на имущество, дългосрочни инвестиции, преустановяване на дейност

През първото тримесечие на 2017 г. по отношение на „ЮЖНОЦЕНТРАЛНО ДЪРЖАВНО ПРЕДПРИЯТИЕ“ ДП не са настъпили резултати от преобразуване в рамките на предприятието, апортни вноски, дългосрочни инвестиции и преустановяване на дейност.

Предприятието стопанисва държавни горски територии в четири области – Смолянска, Пловдивска, Пазарджишка и Кърджалийска. Общата площ е 860 572 ха, като държавните горски територии заемат 717 192 ха, или 83.3 на сто.

Надморската височина е между 100 м – по поречието на Марица, и 2198 м – връх Голям Перелик. Този широк диапазон съдържа богато разнообразие на различни типове месторастения, подходящи за съществуването на множество растителни и животински видове. 432 967 ха (60 %) от държавните горски територии попадат в режима на стопанисване по „Натура 2000“.

Участието на основните дървесни видове е: 31 % бял бор, 15 % смърч, 9 % черен бор, 18 % дъб, 15 % бук.

Общият запас на горските територии, собственост на държавата, които ЮЦДП стопанисва е 134 301 631 м³, а средногодишният прираст възлиза на 2 388 810 куб. метра.

Средната възраст на горите е 63 години. Лесоустройствените проекти на териториалните поделения предвиждат средногодишното ползване в размер на 1 070 482 м³, което е 45 % от годишния прираст.

Годишното залесяване е на площ 206 хектара. Посадъчният материал се произвежда в 35 горски разсадника, като 7 от тях са с национално значение.

Към 31.03.2017 г. териториалните поделения на предприятието са 35 бр. – 28 държавни горски стопанства и 7 държавни ловни стопанства, както следва:

1. Държавно горско стопанство Алабак
2. Държавно горско стопанство Ардино
3. Държавно горско стопанство Асеновград
4. Държавно горско стопанство Батак
5. Държавно горско стопанство Борино
6. Държавно горско стопанство Доспат
7. Държавно горско стопанство Златоград
8. Държавно горско стопанство Карлово
9. Държавно горско стопанство Кирково
10. Държавно горско стопанство Клисурса
11. Държавно горско стопанство Крумовград
12. Държавно горско стопанство Михалково
13. Държавно горско стопанство Момчилград
14. Държавно горско стопанство Пазарджик
15. Държавно горско стопанство Панагюрище
16. Държавно горско стопанство Пещера
17. Държавно горско стопанство Пловдив
18. Държавно горско стопанство Първомай
19. Държавно горско стопанство Ракитово
20. Държавно горско стопанство Родопи
21. Държавно горско стопанство Селище
22. Държавно горско стопанство Славейно
23. Държавно горско стопанство Смилян
24. Държавно горско стопанство Смолян
25. Държавно горско стопанство Триград
26. Държавно горско стопанство Хвойна
27. Държавно горско стопанство Хисар
28. Държавно горско стопанство Широка лъка
29. Държавно ловно стопанство Борово
30. Държавно ловно стопанство Женда
31. Държавно ловно стопанство Извора
32. Държавно ловно стопанство Кормисош
33. Държавно ловно стопанство Тракия
34. Държавно ловно стопанство Чепино
35. Държавно ловно стопанство Широка поляна

През периода 01.01.2017 г. – 31.03.2017 г. не са извършвани промени в структурата на предприятието.

4. Становище на управителния орган относно възможностите за реализация на публикувани прогнози за резултатите от текущата финансова година, като се отчитат резултатите от текущото тримесечие, както и информация за факторите и обстоятелствата, които ще повлияят на постигането на прогнозните резултати най-малко до края на текущата финансова година

„ЮЖНОЦЕНТРАЛНО ДЪРЖАВНО ПРЕДПРИЯТИЕ“ ДП не е публикувало прогнози за резултатите от текущата финансова година, както и такива за отчетното тримесечие.

Предприятието изготвя ежегодно финансов план, който се утвърждава от Министъра на земеделието и храните.

Основните приоритети на ръководството на предприятието за 2017 г. са

- устойчиво управление и многофункционално стопанисване на горите, насочено към развитие на икономически жизнен и допринасящ за развитието на обществото горски сектор;
- изпълнение на заложените натурални и стойностни показатели по финансовите, горскостопанските и ловностопанските планове в средносрочен план;
- изпълнение на публичните функции на държавата и ефективно управление на държавната горска собственост;
- осигуряване на прозрачност в управлението на горите;
- подобряване на комуникацията с хората и бизнеса;
- предоставяне на качествени услуги, свързани с дърводобива, ловния туризъм, лесокултурната дейност и др.

5. Данни за лицата, притежавачи пряко и непряко най-малко 5 на сто от гласовете в общото събрание към края на тримесечието, и промените в притежаваните от лицата гласове за периода от началото на текущата финансова година до края на отчетния период

Към 31.03.2017 г. предприятието е с основен капитал, неизискващ регистрация в размер на 23 730 000 лева. Единоличен собственик на капитала на дружеството е МИНИСТЕРСТВО НА ЗЕМЕДЕЛИЕТО И ХРАНИТЕ, ЕИК/ПИК 831909905.

Предприятието не е капиталово по смисъла на Търговския закон. Основният капитал, неизискващ регистрация на предприятието се представя по неговата номинална стойност.

През отчетния период (01.01.2017 г. – 31.03.2017 г.) не е извършвана промяна в собствеността.

6. Данни за акциите, притежавани от управителните и контролни органи на емитента към края на тримесечието, както и промените, настъпили за периода от началото на текущата финансова година до края на отчетния период за всяко лице поотделно

Към 31.03.2017г. съставът на Управителният съвет на предприятието е следният:

1. Ботьо Малинов Арабаджиев - Директор
2. Николай Василев Янчев
3. Венцислав Митков Чолаков

Предприятието се представлява от Ботьо Малинов Арабаджиев – Директор на ЮЖНОЦЕНТРАЛНО ДЪРЖАВНО ПРЕДПРИЯТИЕ ДП– СМОЛЯН.

Членовете на Управителния съвет не притежават дялове от капитала на дружеството.

7. Информация за всящи съдебни, административни или арбитражни производства, касаещи задължения или вземания в размер най-малко 10 на сто от собствения капитал на дружеството; ако общата стойност на задълженията или вземанията на дружеството по всички образувани производства надхвърля 10 на сто от собствения му капитал, се представя информация за всяко производство поотделно

Към 31.03.2017 г. няма всящи съдебни, административни или арбитражни производства, касаещи задължения или вземания в размер най-малко 10 на сто от собствения капитал на дружеството.

8. Информация за отпуснатите от дружеството или от негово дъщерно дружество заеми, предоставяне на гаранции или поемане на задължения общо към едно лице или негово дъщерно дружество, в това число и на свързани лица с посочване на характера на взаимоотношенията между дружеството и лицето, размера на неизплатената главница, лихвен процент, краен срок на погасяване, размер на поето задължение, условия и срок

През първото тримесечие на 2017 г. от страна на „ЮЖНОЦЕНТРАЛНО ДЪРЖАВНО ПРЕДПРИЯТИЕ“ ДП не са отпускани съществени заеми, предоставяни гаранции и не са поемани задължения общо към едно лице или негово дъщерно дружество, в това число и на свързани лица.

24.04.2017г.

ЗА „ЮЖНОЦЕНТРАЛНО ДЪРЖАВНО ПРЕДПРИЯТИЕ“ ДП:



Ботьо Арабаджиев

/Директор/

Със- та- ви- тел	Отчетна единица : ЮЦДП-СМОЛЯН Съставил:ЮЦДП-ДП-СМОЛЯН /предприятие,поделение/ Адрес: гр.СМОЛЯН	Булстат:201619580	
---------------------------	---	-------------------	--

Приложение N 1
към СС 1

СЧЕТОВОДЕН БАЛАНС
към 31.03.2017 година

АКТИВ

РАЗДЕЛИ,ГРУПИ,СТАТИИ	Сума / хил. лева /	
	към 31.03.2017г.	към 31.12.2016г.
A. Записан ,но невнесен капитал		
Б Нетекущи (дълготрайни) активи		
I Нематериални активи		
1 Продукти от развойна дейност		
2 Концесии,патенти,лицензии,търговски марки, програмни продукти и др.подобни права и активи	1 115	1 137
3 Търговска репутация		
4 Предоставени аванси и нематериални активи в процес на изграждане	694	677
Общо за група I :	1 809	1 814
II Дълготрайни материални активи		
1 Земи и сгради , в т.ч:	19 519	19 674
земи	1 951	1 951
сгради	17 568	17 723
2 Машины, производствено оборудване и апаратура	2 317	2 474
3 Съоръжения и други	11 458	11 187
4 Предоставени аванси и дълготрайни материални активи в процес на изграждане	2 445	2 261
Общо за група II :	35 739	35 596
III Дългосрочни финансови активи		
1 Акции и дялове в предприятия от група		
2 Предоставени заеми на предприятия от група		
3 Акции и дялове в асоциирани и смесени предприятия		
4 Предоставени заеми,свързани с асоциирани и смесени предприятия		
5 Дългосрочни инвестиции		
6 Други заеми	2 374	2 541
7 Изкупени собствени акции		
номинална стойност.....Хил.лв.	X	X
Общо за група III:	2 374	2 541
IV Отсрочени данъци		
Общо за раздел Б:	39 922	39 951
В. Текущи (Краткотрайни) активи		
I Материални запаси		
1 Суровини и материали	910	913
2 Незавършено производство	1 269	1 214
3 Продукция и стоки , в т.ч:	1 347	1 155
продукция	1 337	1 146
стоки	10	9
4 Предоставени аванси		
Общо за група I :	3 526	3 282
II Вземания		
1 Вземания от клиенти и доставчици ,в т.ч: над 1 година	1 008	493
2 Вземания от предприятия от група , в т.ч: над 1 година		
3 Вземания ,свързани сд асоциирани и смесени предприятия, в т.ч: над 1 година		
4 Други вземания , в т.ч: над 1 година	218	218
Общо за група II :	1 226	711
III Инвестиции		
1 Акции и дялове в предприятия от група		
2 Изкупени собствени акции		
номинална стойност..... Хил.лв.	X	X
3 Други инвестиции		
Общо за група III :	-	-
IV Парични средства , в т.ч:		
1 Парични средства , в т.ч:	79 002	78 360
в брой	143	85
в безсрочни сметки (депозити)	78 859	78 275
Общо за група IV:	79 002	78 360
Общо за раздел В:	83 754	82 353
Г Разходи за бъдещи периоди	800	823
Сума на АКТИВА (А+Б+В+Г)	124 476	123 127

ПАСИВ

РАЗДЕЛИ,ГРУПИ,СТАТИИ	Сума / хил. лева /	
	към 31.03.2017г.	към 31.12.2016г.
A Собствен капитал		
I Основен капитал	23 730	23 730
II Премии от емисии		
III Резерв от последващи оценки		
IV Резерви		
1 Законови резерви	2 828	2 828
2 Резерв,свързан с изкупени собствени акции		
3 Резерв съгласно учредителен акт		
4 Други резерви	3 424	3 423
Общо за група IV :	6 252	6 251
V Натрупана печалба (загуба) от минали години ,в т.ч:		
неразпределена печалба	2 477	
непокрита загуба		(17)
Общо за група V :	2 477	(17)
VI Текуща печалба (загуба)	(1 062)	2 495
Общо за раздел A :	31 397	32 459
Б. Провизии и сходни задължения		
1 Провизии за пенсии и други подобни задължения		
2 Провизии за данъци , в т.ч:	(232)	(232)
отсрочени данъци	(232)	(232)
3 Други провизии и сходни задължения		
Общо за раздел Б:	(232)	(232)
В. Задължения		
1 Облигационни заеми с отделно посочване на конвертируемите , в т.ч:		
до 1 година		
над 1 година		
2 Задължения към финансови предприятия , в т.ч:		
до 1 година		
над 1 година		
3 Получени аванси , в т.ч:	1 123	548
до 1 година	1 123	548
над 1 година		
4 Задължения към доставчици , в т.ч:	1 153	607
до 1 година	1 153	607
над 1 година		
5 Задължения по полици , в т.ч:		
до 1 година		
над 1 година		
6 Задължения към Централно Управление , в т.ч:	385	
до 1 година	385	
над 1 година		
7 Задължения свързани с гаранции предприятия , в т.ч:	7 662	9 651
до 1 година	7 662	9 651
над 1 година		
8 Други задължения , в т.ч:	77	97
до 1 година	77	97
над 1 година		
9 към персонала , в т.ч:	2 737	2 069
до 1 година	2 556	1 888
над 1 година	181	181
10 осигурителни задължения , в т.ч:	618	330
до 1 година	618	330
над 1 година		
11 данъчни задължения , в т.ч:	1 038	584
до 1 година	1 038	584
над 1 година		
Общо за раздел В , в т.ч:	14 793	13 886
до 1 година	14 612	13 705
над 1 година	181	181
Г Финансирания и приходи за бъдещи периоди ,в т.ч:	78 518	77 014
финансирания	78 512	76 974
приходи за бъдещи периоди	6	40
Сума на ПАСИВА(раздели А+Б+В+Г)	124 476	123 127

24.04.2017г.

Ръководител:
/инж. Болю Арабаджиев/
Съставител:
/Екатерина Бочукова/



ОТЧЕТ
 за паричните потоци по прекия метод
 към 31.03.2017 година

/ хил. лева /

No	Наименование на потоците	01.01-31.03.2017			01.01-31.12.2016		
		постъпления	плащания	нетен поток	постъпления	плащания	нетен поток
а	1	2	3	4	5	6	7
А Парични потоци от основна дейност							
1	Парични потоци свързани с търговски контрагенти	16 450	7 489	8 961	110 364	55 057	55 307
2	Парични потоци свързани с краткосрочни финансови активи държани за търговски цели						
3	Парични потоци свързани с трудови възнаграждения		5 264	(5 264)	1	33 034	(33 033)
4	Парични потоци свързани с лихви, с комисионни, дивиденди и други подобни			-			-
5	Парични потоци от положителни и отрицателни валутни курсови разлики			-			-
6	Платени и възстановени данъци върху печалбата			-		618	(618)
7	Плащания при разпределение на печалби			-		2 191	(2 191)
8	Други парични потоци от основна дейност	6 616	8 995	(2 379)	38 309	44 355	(6 046)
	Всичко парични потоци от основна дейност (А)	23 066	21 748	1 318	148 674	135 255	13 419
Б Парични потоци от инвестиционна дейност							
1	Парични потоци свързани с дълготрайни активи		877	(877)		4 309	(4 309)
2	Парични потоци свързани с краткосрочни финансови активи			-			-
3	Парични потоци свързани с лихви, комисионни, дивиденди и други подобни			-			-
4	Парични потоци от бизнес комбинации - придобивания			-			-
5	Парични потоци от положителни и отрицателни валутни курсови разлики			-			-
6	Други парични потоци от инвестиционна дейност			-			-
	Всичко парични потоци от инвестиционна дейност (Б)	0	877	(877)	0	4 309	(4 309)
В Парични потоци от финансова дейност							
1	Парични потоци от емитиране и обратно придобиване на ценни книжа			-			-
2	Парични потоци от допълнителни вноски и връщането им на собствениците			-			-
3	Парични потоци свързани с получени или предоставени заеми	167		167			
4	Парични потоци от лихви, комисионни, дивиденди и други подобни	71	37	34	185	36	149
5	Плащания на задължения по лизингови договори			-			-
6	Парични потоци от положителни и отрицателни курсови разлики			-			-
7	Други парични потоци от финансова дейност			-			-
	Всичко парични потоци от финансова дейност (В)	238	37	201	185	36	149
Г	Изменение на пар. средства през периода (А+Б+В)	23 304	22 662	642	148 859	139 600	9 259
Д	Парични средства в началото на периода			78 360			69 101
Е	Парични средства в края на периода			79 002			78 360

24.04.2017г.

Ръководител:

/инж. Ботьо Арабаджиев/

Съставител:

/Екатерина Бочукова/



ОТЧЕТ ЗА СОБСТВЕНИЯ КАПИТАЛ
 към 31.03.2017 година

No	Показатели	(хил.лева)										
		1	2	3	РЕЗЕРВИ				Фин. Р-тат от мин. Години		10	11
		Записан капитал	Премие от емисии	Резерв от посредствени оценки	Законови	Резерв свързан с изкупени собствени акции	Резерв съгласно учредителен акт	Други резерви	Незапределена печалба	Непокрита загуба	Текуща печалба/загуба	Общо собствен капитал
a	a											
1	Салдо в началото на отчетния период	23 730	-	-	2 828	-	-	3 423	2 495	(17)		32 459
2	Промени в счетоводната политика											
3	Грешки											
4	Салдо след промени в счетоводната политика и грешки											
5	Изменения за сметка на собствениците, в т.ч:											
	- Увеличения											
	- намаления											
6	Финансов резултат за текущия период											
7	Разпределения за печалба, в т.ч:											
	- за дивиденди											
8	Покриване на загуба											
9	Последващи оценки на активи и пасиви											
	- увеличения											
	- намаления											
10	Други изменения в собствения капитал							1	(1)			
11	Салдо към края на отчетния период	23 730	-	-	2 828	-	-	3 424	2 494	(17)	(1 062)	31 397
12	Промени от преводи на годишни финансови отчети на предприятия в чужбина											
13	Собствен капитал към края на отчетния период	23 730	-	-	2 828	-	-	3 424	2 494	(17)	(1 062)	31 397

Ръководител:  /инж. Борян Арабаджиев/ ДИРЕКТОР
 Съставител:  /Екатерина Божурова/

24.04.2017г.

Съд	Отчетна единица :ЮЦДП-ДП-СМОЛЯН
та	Съставил:ЮЦДП-ДП-СМОЛЯН
ви	/предприятие,поделение/
тел	Адрес: гр.СМОЛЯН

Булстат:201619580
В Д

Приложение N 2 към СС1

ОТЧЕТ ЗА ПРИХОДИТЕ И РАЗХОДИТЕ
към 31.03.2017 година

НАИМЕНОВАНИЕ НА РАЗХОДИТЕ	Сума (хил.лв.)		НАИМЕНОВАНИЕ НА ПРИХОДИТЕ	Сума (хил.лв.)	
	01.01-31.03.2017	01.01-31.03.2016		01.01-31.03.2017	01.01-31.03.2016
а	1	2	а	1	2
А Разходи			Б Приходи		
1 Намаление на запасите от продукцията и незавършено производство			1 Нетни приходи от продажби ,в т.ч:	12 772	16 945
2 Разходи за суровини,материали и външни услуги , в т.ч:	7 554	8 861	а)Продукция	12 631	16 782
а)суровини и материали	1 315	984	б)Услуги	2	5
б)външни услуги	6 239	7 877	в)Услуги	139	158
3 Разходи за персонала , в т.ч:	6 251	7 528	2 Увеличение на запасите от продукцията и незавършено производство	254	476
а)разходи за възнаграждения	5 209	6 337	3 Разходи за придобиване на активи по стопански начин	201	55
б)разходи за осигуровки , в т.ч:	1 042	1 191	4 Приплоди и прирост на животни		
-осигуровки,свързани с пенсии			5 Други приходи, в т.ч:	910	857
4 Разходи за амортизации и обезценка	761	784	приходи от финансираня	202	153
а)разходи за амортизации и обезценка на ДМА и ДНМА , в т.ч:	761	784	Общо приходи от оперативна дейност (1+2+3+4)	14 137	18 333
-разходи за амортизация	761	784	6 Приходи от участия в дъщерни,асоциирани и смесени предприятия , в т.ч:		
-разходи от обезценка			-Приходи от участия В пред-я от група		
б)разходи от обезценка на текущи КА			7 Приходи от други инвестиции и заеми, признати като нетек(дълг-чни)активи,в т.ч:		
5 Други разходи, в т.ч:	654	599	-приходи от предприятия от група		
а)бал-ва ст-ст на продадените активи	3	4	8 Други лихви и финансови приходи , в т.ч:	33	41
б)други	651	595	а)приходи от лихви	33	41
Общо разходи за оперативна дейност (1+2+3+4+5)	15 220	17 772	б)положителни разлики от операции с финансови активи		
6 Разходи от обезценка на финансови активи,включително инвестициите, признати като текущи КА активи,в т.ч:			Общо финансови приходи (6+7+8)	33	41
-отриц. Разлики от валутни курсове					
7 Разходи за лихви и др.фин. Разходи ,в т.ч:	12	9			
а)разходи за лихви	5				
б)отриц. разлики от опер. С фин. А-ви	7	9			
Общо финансови разходи (6+7)	12	9			
8 Печалба от обичайната дейност	-	593	9 Загуба от обичайната дейност	1 062	-
9 Извънредни разходи			10 Извънредни приходи		
Общо разходи (1+2+3+4+5+6+7+9)	15 232	17 781	Общо приходи (1+2+3+4+5+6+7+8+10)	14 170	18 374
10 Счетоводна печалба (общо приходи - общо разходи)	-	593	11 Счетоводна загуба (общо приходи - общо разходи)	1 062	-
11 Разходи за данъци от печалбата					
12 Други данъци,алтернативни на корп.данък					
13 Печалба (10-11-12)	-	593	12 Загуба (11+ ред11 и 12 от Раздел А)	1 062	-
Всичко (Общо разходи+11+12+13)	15 232	18 374	Всичко (Общо приходи+12)	15 232	18 374

24.04.2017г.

Ръководител:

/инж. Ботьо Крабаджиев/

Съставител:

/Екатерина Бочукова/



Таблица 1. Финансови резултати на Южнокентрално държавно предприятие-гр.Смолян за периода от 01.01.2017г. до 31.03.2017г.

ДГП	Приходи										Разходи							Текущ фин. Резултат			
	С-ет на държ. наместно /х.лв./	Годишен план /х.лв./	Отчетени приходи /х.лв./	Изпъл. на год. план /%/ (4/3)	в т.ч. от продукция	Дял /%/ (7/4)	в т.ч. от финансиране	Дял /%/ (9/4)	Годишен план /х.лв./	Отчетени разходи /х.лв./	Изпъл. на год. план /%/ (12/11)	в т.ч. външни услуги	Дял /%/ (14/12)	в т.ч. за РЗ и сепг.	Дял /%/ (16/12)	в т.ч. суровини и материали	Дял /%/ (18/12)		в т.ч. амортизаци.	Дял /%/ (20/12)	
1	2	3	4	5	6	7	8	9	10	11	12	13	14	15	16	17	18	19	20	21	22
ЮЦДП гр.Смолян	23 730	84 974	14 170	16,7%	12 631	89,1%	202	1,4%	82 556	15 232	18,5%	6 239	41,0%	6 251	41,0%	1 315	8,6%	761	5,0%	-1 062	

Таблица 2. Финансови показатели на Южноцентрално държавно предприятие-
гр.Смолян към 31.03.2017г.

	Наименование	Абрев.	Стойност, х.лв.
1	2	3	8
1	Финансов резултат	ФР	-1 062
2	Приходи от продажби	ПрП	14 137
3	Разходи по дейността	РхД	15 220
4	Собствен капитал	СК	31 397
5	Пасиви	Пас	45 964
6	Сума на реалните активи	СРАк	124 476
7	Разходи за данъци	РД	-
8	Краткотрайни активи	КА	84 554
9	Краткосрочни задължения	КЗ	14 618
10	Текущи задължения	ТЗ	14 618
11	Краткосрочни вземания	КВз	1 226
12	Парични средства	П	79 002
13	Средна наличност на КМА	СНкма	2 257
14	Материални запаси	МЗ	3 526
15	Краткоср. фин. активи	КФА	0
	Показатели за ефективност	стойност	
16	Коеф. на ефект. на РАЗХОДИТЕ ($p2/(p3+p7)$)	Кер	0,929
17	Коеф. на ефект. на ПРИХОДИТЕ ($p3/p2$)	Кеп	1,077
	Показатели за ликвидност	стойност	
18	Коеф. на ОБЩА ЛИКВИДНОСТ ($p8/p9$)	Кол	5,78
19	Коеф. на БЪРЗА ЛИКВИДНОСТ ($(p8-p14)/p9$)	Кбл	5,54
20	Коеф. на НЕЗАБ. ЛИКВИДНОСТ ($(p8-p14-p15)/p10$)	Кнл	5,40
21	Коеф. на АБСОЛ. ЛИКВИДНОСТ ($p12/p10$)	Кал	5,40

Таблица 3. ОТЧЕТ ЗА ДОБИТАТА И РЕАЛИЗИРАНА ДЪРВЕСИНА
на Южноцентрално ДП към 31.03.2017 г.

Държавно предприятие	Разчет за реализация на дървесина по ФП за 2017 г.	Продажба на стояща дървесина на корен		Добив и продажба на добита дървесина						Реализация на дървесина по чл.193 от ЗГ	Дървесина за нуждите на ТП и ЦУ на ДП	Обща реализация на дървесина към 31.03.2017 г.			
		чрез търгове	на физ.лица	разходи за добив			продажба					к-во	к-во к.(2+3+7+10)	спрямо ФП к.(12/1)	
				к-во	к-во	ср.п. сеч и извоз к.(6/4)	стойност	к-во	ср.п. к.(9/7)						стойност
	м3	к-во	к-во	к-во	к-во	лв./м3	лв.	лв./м3	лв.	м3	м3	м3	к-во	к-во	%
	/	2	3	4	5	6	7	8	9	10	11	12	13		
ОБЩО ЮЦДП Смолян	1 241 538	39 412	1 957	148 549	25,14	3 734 767	137 663	77,12	10 617 022	624	77	179 733			14,5

Таблица 4. ИЗПЪЛНЕНИЕ НА ПЛАНИРАНИТЕ ЗА 2017Г. ДЕЙНОСТИ В ГОРСКИТЕ ТЕРИТОРИИ
към 31.03.2017г.

№ по ред	Дейности	Мярка	Количество по ГСП	Разчет		Отчет		% на изпълнение	
				натура	стойност лв., без ДДС	натура	стойност лв., без ДДС	натура	стойност лв., без ДДС
1	2	3	4	5	6	7	8	9	10
I.	Залесителни дейности	лв.	х	х	2 586 262	х	289 836	х	11
1.1	Семепроизводство в т.ч. семепроизв. градини и семелобивни станции	лв.	х	х	146 368	х	23 588	х	16
1.2	Горски разсадници	хил. бр.		3 935	917 541	141	92 706	4	10
1.3	Почистване на площи за залесяване	дка		584	39 815	59	3 010	10	8
1.4	Подготовка на почвата, всичко	дка	1 582	1 483	306 066	76	13 095	5	4
1.5	Залесяване	дка	1 582	1 687	289 187	240	27 379	14	9
1.6	Попълване на култури	дка		924	186 256	567	129 312	61	69
1.7	Отглеждане на култури	дка		15 223	670 145	0	0	0	0
1.8	Ограждане на култури	л.м.		11 450	30 884	300	746	3	2
II.	Стопанисване	лв.	х	х	1 174 929	х	10 264	х	1
2.1	Подпомагане на ест. възобновяване	дка	1 114	167	10 846	0	0	0	0
2.2	Сечи до 40 г.	дка		3 361	115 653	2 020	0	60	0
	в т.ч. без материален добив	дка	3 216	2 385	110 903	0	0	0	0
	в т.ч. отгледни сечи за производство на висококачествена дървесина		68	976	4 750	0	0	0	0
2.3	Маркиране	куб.м	1 399 113	1 347 810	979 920	72 956	10 264	5	1
2.4	Кастрене	дка		1 672	60 547	0	0	0	0
2.5	Изороване на междуредия	дка		504	7 965	0	0	0	0
III.	Горско планиране	лв.	х	х	740 100	х	0	х	0
IV.	Защита от болести и вредители	дка		х	90 773	х	1 758	х	2
V.	Защита на горските територии от пожари	лв.	х	х	409 833	х	5708	х	1
1.	Минерализовани ивици	м	241 613	253 644	179 126	4 000	0	2	0
2.	Лесокултурни прегради	м	132 735	115 176	61 538	5 850	5 410	5	9
VI.	Опазване на горските територии	лв.	х	х	526 299	х	86 547	х	16
VII.	Защитени територии	лв.	х	х	3 500	х	0	х	0
VIII.	Ловно и рибно стопански дейности	лв.	х	х	1 366 734	х	154 033	х	11
	Други дейности	лв.	х	х	57 020	х	357	х	1

Таблица 5. Процент на изпълнение на ЛКД, заложи в във ФП на ЮЦДП
към 31.03.2017 г.

№ по ред	Дейности	% на изпълнение	
		натура	стойност лв., без ДДС
I.	Залесителни дейности	x	11
1.1	Семепроизводство в т.ч. семепроизв. градини и семедобивни станции	x	16
1.2	Горски разсадници	4	10
1.3	Почистване на площи за залесяване	10	8
1.4	Подготовка на почвата, всичко	5	4
1.5	Залесяване	14	9
1.6	Попълване на култури	61	69
1.7	Отглеждане на култури	0	0
1.8	Ограждане на култури	3	2
II.	Стопанисване	x	1
2.1	Подпомагане на ест. възобновяване	0	0
2.2	Сечи до 40 г.	60	0
	в т.ч. без материален добив	0	0
	в т.ч. отгледни сечи за производство на висококачествена дървесина	0	0
2.3	Маркиране	5	1
2.4	Кастрене	0	0
2.5	Израване на междуредия	0	0
III.	Горско планиране	x	0
IV.	Защита от болести и вредители	x	2
V.	Защита на горските територии от пожари	x	1
1.	Минерализовани ивици	2	0
2.	Лесокултурни прсгради	5	9
VI.	Опазване на горските територии	x	16
VII.	Защитени територии	x	0
VIII	Ловно и рибно стопански дейности	x	11
	Други дейности	x	1



МИНИСТЕРСТВО НА ЗЕМЕДЕЛИЕТО И ХРАНИТЕ

ЮЖНОЦЕНТРАЛНО ДЪРЖАВНО ПРЕДПРИЯТИЕ

ГР. СМОЛЯН

ДЕКЛАРАЦИЯ

по чл. 100о, ал.4, т.3 от ЗППЦК

ДОЛУПОДПИСАНИТЕ,

1. Ботьо Малинов Арабаджиев – Директор на ЮЖНОЦЕНТРАЛНО ДЪРЖАВНО ПРЕДПРИЯТИЕ ДП и
2. Екатерина Тодорова Бочукова – Главен счетоводител на ЮЖНОЦЕНТРАЛНО ДЪРЖАВНО ПРЕДПРИЯТИЕ ДП

ДЕКЛАРИРАМЕ,

че, доколкото ни е известно,

1. междинният финансов отчет на ЮЖНОЦЕНТРАЛНО ДЪРЖАВНО ПРЕДПРИЯТИЕ ДП към 31.03.2017 г., съставен съгласно приложимите счетоводни стандарти, отразява вярно и честно информацията за активите и пасивите, финансовото състояние и финансовия резултат на предприятието
и
2. междинният доклад за дейността на ЮЖНОЦЕНТРАЛНО ДЪРЖАВНО ПРЕДПРИЯТИЕ ДП към 31.03.2017 г. съдържа достоверен преглед на информацията по чл.100о, ал.4, т. 2 от ЗППЦК.

24.04.2017 г.

Декларатори:



1.....

Ботьо Малинов Арабаджиев
/Директор/

2.....

Екатерина Тодорова Бочукова
/Главен счетоводител/