

ТРАКИЙСКО ПИВО АД
ОТЧЕТ ЗА ФИНАНСОВОТО СЪСТОЯНИЕ КЪМ 31.12.2017 Г.

	Приложе ние	31.12.2016 г. Х.ЛВ.	31.12.2017 г. Х.ЛВ.
АКТИВ			
Нетекущи активи			
Имоти, машини и съоръжения	1	605	600
Р-ди за придобиване на нетекущи активи	2	18	52
Финансови активи	3	2	2
Общи нетекущи активи		625	654
Текущи активи			
Търговски вземания	4	154	70
Вземания от ЦУ и поделения	5	2	0
Парични средства и парични еквиваленти	6	23	21
Общо текущи активи		179	91
СУМА НА АКТИВА		804	745
СОБСТВЕН КАПИТАЛ И ПАСИВИ			
СОБСТВЕН КАПИТАЛ			
Основен капитал, неизискващ регистрация		96	96
Резерви	7	500	500
Натрупани печалби/загуби от минали години	8	134	86
Печалба/загуба за текущия период	9	(48)	(47)
Собствен капитал		682	635
ТЕКУЩИ ПАСИВИ			
Търговски задължения	10	121	109
Задължения към персонала и осигурители	11	1	1
Общо текущи пасиви		122	110
ОБЩО СОБСТВЕН КАПИТАЛ И ПАСИВИ		804	745

Дата: 28.02.2018 г.

Съставител:

Румяна Близнакова

Представяващ:

Трифон Коев



Заверен съгласно доклад.
рег. одитор Лилия Николова Николова,
27.03.2018г.




ТРАКИЙСКО ПИВО АД
ОТЧЕТ ЗА ПЕЧАЛБАТА ИЛИ ЗАГУБАТА И ДРУГИЯ ВСЕОБХВАТЕН ДОХОД ЗА 2017 г.

	Приложе- ние	2016 Х.ЛВ.	2017 Х.ЛВ.
Приходи	12	100	54
Разходи за материали	13	(25)	(25)
Разходи за външни услуги	14	(11)	(14)
Разходи за амортизации	15	(21)	(21)
Разходи за персонала	16	(14)	(18)
Други разходи	17	(77)	(23)
Себестойност на продадените стоки	18		
Печалба (загуба) от оперативната дейност		(48)	(47)
Печалба/загуба от продължаващи дейности преди разходи за данъци		(48)	(47)
Печалба/(загуба) за периода от продължаващи дейности		(48)	(47)
Друг всеобхватен доход			
ОБЩО ВСЕОБХВАТЕН ДОХОД ЗА ПЕРИОДА		(48)	(47)

Дата: 28.02.2018 г.

Съставител:
Румяна Близнакова

Представяващ:
Трифон Коев



Заверил съдържанието Доклад.
рег. одитор Лилия Урбенова Николова
17.03.2018г.



ТРАКИЙСКО ПИВО АД
ОТЧЕТ ЗА ПАРИЧНИТЕ ПОТОЦИ ЗА 2017 Г.

	2016 Х.ЛВ.	2017 Х.ЛВ.
Парични потоци от оперативна дейност		
Постъпления от клиенти	146	144
Плащания на доставчици	(192)	(126)
Плащания на персонала и за социално осигуряване	(15)	(18)
Платени данъци (без корпоративни данъци)	(19)	(2)
Нетни парични потоци от оперативна дейност	(80)	(2)
Нетно увеличение (намаление) на паричните средства и паричните еквиваленти	(80)	(2)
Парични средства и парични еквиваленти на 1 януари	103	23
Парични средства и парични еквиваленти на 31 декември	23	21

Дата: 28.02.2018 г.

Съставител:

Румяна Близнакова

Представяващ:

Трифон Коев



*Заверил съгласно Доклад.
 рег. одитор Лилия Христова Николова*




ТРАКИЙСКО ПИВО АД
ОТЧЕТ ЗА СОБСТВЕНИЯ КАПИТАЛ КЪМ 31.12.2017 г.


	Основен капитал	Законови резерви	Други резерви	Натрупани печалби/загуби	Общо собствен капитал
	Х.ЛВ.	Х.ЛВ.	Х.ЛВ.	Х.ЛВ.	Х.ЛВ.
Към 01.01.2016 г. по МСФО	96	92	408	86	682
Остатък към 31.12.2016 г.	96	92	408	86	682
Презчислен остатък към 31.12.2016 г.	96	92	408	86	682
Печалба/(загуба) за периода				(47)	(47)
Остатък към 31.12.2017 г.	96	92	408	39	635

Дата: 28.02.2018 г.

Съставител:
 Румяна Близнакова



Представяващ:
 Трифон Коев




*Заверил съгласно доклад
 рев. одитора Лилия Николова Николова,
 27.03.2018г.*