

**МЕЖДИНЕН ДОКЛАД ЗА ДЕЙНОСТТА
ПРЕЗ ШЕСТМЕСЕЧИЕТО НА 2017 Г.,
СЪГЛАСНО ЧЛ.1000, АЛ.4, Т.2 ОТ ЗППЦК**
на
„ТЕЦЕКО” ЕООД

1. Важни събития за „ТЕЦЕКО” ЕООД, настъпили през първото шестмесечие на 2017 г. (01.01.2017 г. – 30.06.2017 г.)

На 26.01.2017 г. чрез медийната агенция Инфосток „ТЕЦЕКО” ЕООД е оповестило финансов отчет за четвъртото тримесечие на 2016 г. и е представило същия на КФН.

На 28.03.2017 г. чрез медийната агенция Инфосток „ТЕЦЕКО” ЕООД е оповестило годишен одитиран финансов отчет за 2016 г. и е представило същия на КФН.

На 25.04.2017 г. чрез медийната агенция Инфосток „ТЕЦЕКО” ЕООД е оповестило междинен финансов отчет към 31.03.2017 г. и е представило същия на КФН.

2. Влияние на важните събития за „ТЕЦЕКО” ЕООД, настъпили през шестмесечието на 2017 г. върху резултатите във финансовия отчет

Важните събития за „ТЕЦЕКО” ЕООД, настъпили през шестмесечието на 2017 г. не са оказали влияние върху резултатите във финансовия отчет на дружеството.

Към 30.06.2017 г. „ТЕЦЕКО” ЕООД отчита нетни приходи от продажби в размер на 2 388 хил. лв. спрямо регистрираните за същия период на 2016 г. нетни приходи от продажби на стойност 1 871 хил. лв., което представлява повишение на нетните приходи от продажби с 27.63 %.

Към 30.06.2017 г. нетните приходи от продажба на стоки на „ТЕЦЕКО” ЕООД са на стойност 2 202 хил. лв. спрямо 1 729 хил. лв., реализирани за същия период на 2016 г., което представлява повишение от 27.36 %. Реализираните към 30.06.2017 г. нетни приходи от продажба на услуги са в размер на 186 хил. лв. спрямо 142 хил. лв. към 30.06.2016 г.

Към 30.06.2017 г. „ТЕЦЕКО” ЕООД регистрира нетна печалба в размер на 82 хил. лв. в сравнение с отчетената към 30.06.2016 г. нетна печалба на стойност 35 хил. лв., което представлява ръст на печалбата със 134,29 %.

Към 30.06.2017 г. сумата на активите на „ТЕЦЕКО” ЕООД нараства със 6,70 % и е в размер на 939 хил. лв., а стойността на собствения капитал е 64 хил. лв.

2.1. Финансови показатели и коефициенти към 30.06.2017 г.

2.1.1. Показатели за ликвидност:

Таблица 1

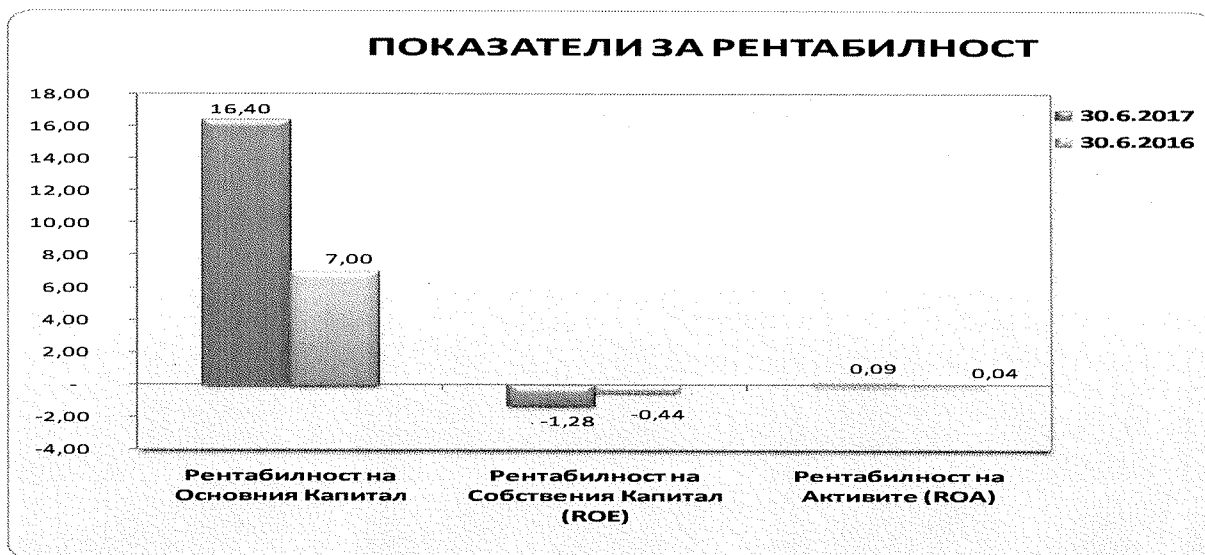
ПОКАЗАТЕЛИ ЗА ЛИКВИДНОСТ	30.6.2017	30.6.2016
Коефициент на обща ликвидност	1,20	1,26
Коефициент на бърза ликвидност	1,20	1,26
Коефициент на абсолютна ликвидност	0,10	0,14
Коефициент на незабавна ликвидност	0,10	0,14



2.1.2. Показатели за рентабилност:

Таблица 2

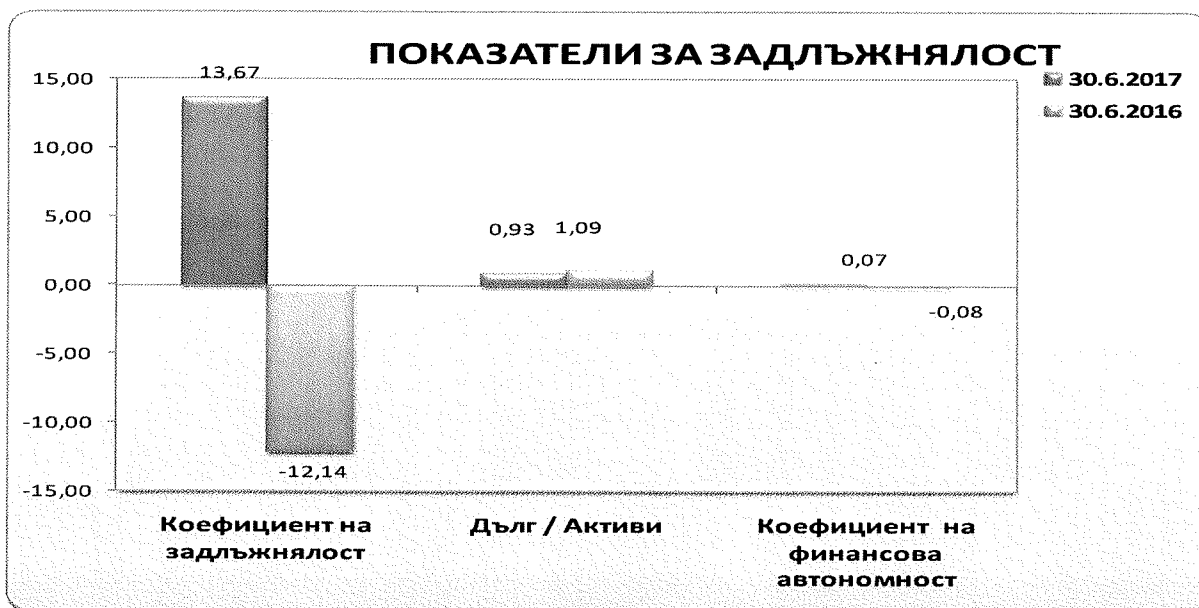
ПОКАЗАТЕЛИ ЗА РЕНТАБИЛНОСТ	30.6.2017	30.6.2016
Рентабилност на Основния Капитал	16,40	7,00
Рентабилност на Собствения Капитал (ROE)	- 1,28	- 0,44
Рентабилност на Активите (ROA)	0,09	0,04



2.1.3. Показатели за задлъжнялост

Таблица 3

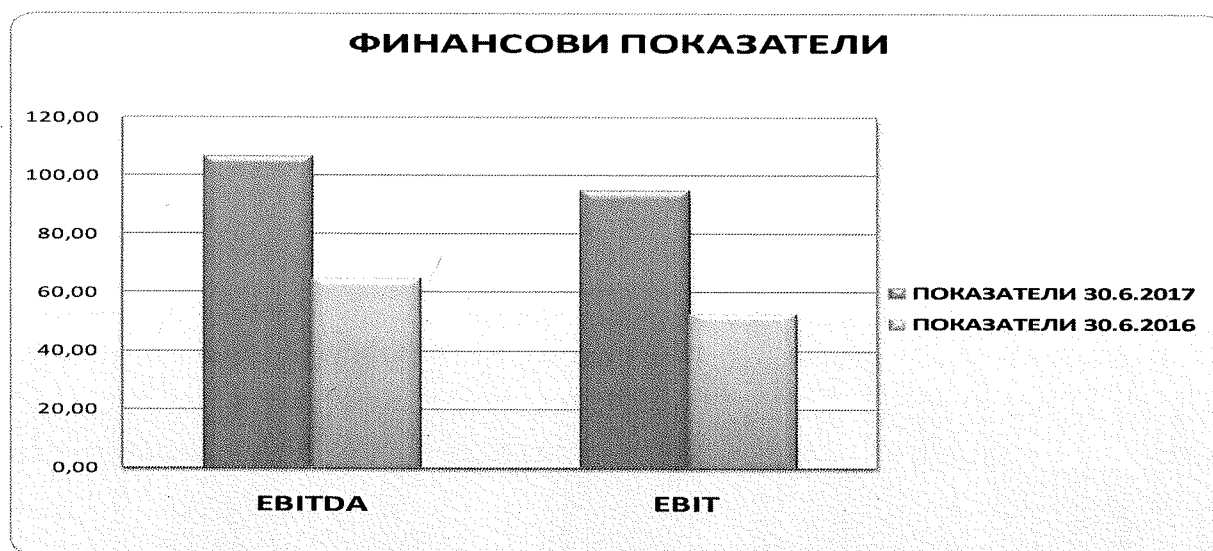
ПОКАЗАТЕЛИ ЗА ЗАДЛЪЖНЯЛОСТ	30.6.2017	30.6.2016
Коефициент на задлъжнялост	13,67	-12,14
Дълг / Активи	0,93	1,09
Коефициент на финансова автономност	0,07	-0,08



2.1.4. Управленски коефициенти

Таблица 4

ФИНАНСОВИ ПОКАЗАТЕЛИ	30.6.2017	30.6.2016
ЕБИТДА	107,00	65,00
ЕБИТ	95,00	53,00



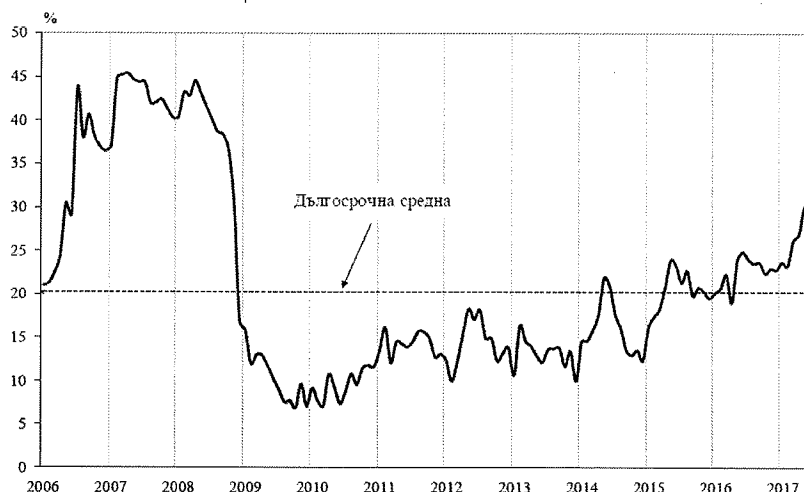
4. ОПИСАНИЕ НА ОСНОВНИТЕ РИСКОВЕ И НЕСИГУРНОСТИ, ПРЕД КОИТО Е ИЗПРАВЕНО „ТЕЦЕКО“ ЕООД ПРЕЗ СЛЕДВАЩИЯ ФИНАНСОВ ПЕРИОД

СИСТЕМАТИЧНИ РИСКОВЕ

ОБЩ МАКРОИКОНОМИЧЕСКИ РИСК

По данни на Националния статистически институт през юни 2017 г. общият показател на бизнес климата се понижава с 0.7 пункта спрямо предходния месец в резултат на неблагоприятните мнения на стопанските ръководители в промишлеността и услугите.

Фиг. 1. Бизнес климат - общо



Източник: НСИ

Съставният показател „бизнес климат в промишлеността“ намалява с 1.2 пункта в сравнение с май, което се дължи на изместване на очакванията на промишлените предприемачи за бизнес състоянието на предприятията през следващите шест месеца от „по-добро“ към запазване на „същото“. Същевременно анкетата регистрира известно подобрение на осигуреността на производството с поръчки, което е съпроводено и с благоприятни очаквания за производствената активност през следващите три месеца. Несигурната икономическа среда и недостигът на работна сила продължават да са основните проблеми за развитието на бизнеса. По отношение на продажните цени в промишлеността преобладаващите очаквания на мениджърите са те да останат без промяна през следващите три месеца.

По данни на Националния статистически институт през юни съставният показател „бизнес климат в строителството“ нараства с 2.2 пункта в резултат на оптимистичните оценки и очаквания на строителните предприемачи за бизнес състоянието на предприятията. По тяхно мнение настоящата строителна активност се подобрява в сравнение с предходния месец, като прогнозите им за следващите три месеца са дейността да се задържи на същото равнище. Основните фактори, затрудняващи предприятията, остават несигурната икономическа среда, конкуренцията в бранша и недостигът на работна сила, като анкетата отчита намаление на негативното влияние на първите два фактора. Относно продажните цени в строителството по-голяма част от мениджърите очакват запазване на тяхното равнище през следващите три месеца.

По данни на Националния статистически институт съставният показател „бизнес климат в търговията на дребно“ се повишава с 0.7 пункта, което се дължи на подобрените оценки на търговците на дребно за настоящото бизнес състояние на предприятията. Относно обема на продажбите и поръчките към доставчиците през следващите три месеца обаче очакванията им са по-неблагоприятни. Конкуренцията в бранша, недостатъчното търсене и несигурната икономическа среда продължават да са най-сериозните затруднения за развитието на бизнеса. По отношение на продажните цени очакванията на търговците са за известно увеличение през следващите три месеца.

По данни на Националния статистически институт през юни съставният показател „бизнес климат в сектора на услугите“ спада с 3.7 пункта в резултат на изместване на очакванията на мениджърите за бизнес състоянието на предприятията през следващите шест месеца от „по-добро“ към запазване на

„същото“. Относно търсенето на услуги настоящата тенденция се оценява като леко подобрена, но очакванията им за следващите три месеца са по-резервирани. Основните пречки за дейността в сектора остават конкуренцията в бранша и несигурната икономическа среда, макар че през последния месец е отчетено намаление на неблагоприятното им въздействие.

Оценката за състоянието на икономиката и финансите на Управителния съвет на ЕЦБ към 8 юни 2017 г. сочи, че протичащият процес на икономически растеж в еврозоната е все по-устойчив и се разширява по сектори и по страни. През първото тримесечие на 2017 г. БВП в реално изражение на еврозоната нарасна на тримесечна база с 0,6 % след увеличение с 0,5% през последното тримесечие на 2016 г. Икономическата активност в еврозоната допълнително се подпомага и от устойчивото възстановяване на световната икономика. Нарастването на световната търговия значително се ускорява през последните месеци, благоприятствано, наред с други фактори, от възстановяването в икономиките с възникващи пазари. Перспективите за икономическия растеж в еврозоната обаче продължават да бъдат занижени поради бавното осъществяване на структурни реформи (по-конкретно на пазарите на стоки и услуги) и все още съществуващата необходимост от корекции в балансите на някои сектори независимо от текущите подобрения.

Според макроикономическите прогнози за еврозоната на експерти на Евросистемата от юни 2017 г., приключени в края на май и направени с презумпцията за цялостно прилагане на всички мерки на ЕЦБ по паричната политика, се предвижда БВП в реално изражение да нарасне годишно с 1,9 % през 2017 г., с 1,8 % през 2018 г. и с 1,7 % през 2019 г. В сравнение с макроикономическите прогнози на експерти от ЕЦБ от март 2017 г. прогнозата за растежа на реалния БВП е ревизирана нагоре за целия прогнозен период. Рисковете относно перспективите за растежа в еврозоната се оценяват като балансирани в общи линии. От една страна, сегашната положителна циклична инерция увеличава шансовете за по-силен от очакваното икономически подем. От друга страна, все още съществуват рискове за по-нисък растеж, свързани предимно с фактори от глобален характер.

ЛИХВЕН РИСК

Лихвеният риск е свързан с възможни, евентуални, негативни промени в лихвените нива, установени от финансовите институции на Република България.

На своето заседание по паричната политика на 8 юни 2017 г. Управителният съвет на ЕЦБ излезе със заключението, че високата степен на нерестриktivност на паричната политика е все още необходима, за да се засили натискът за повишаване на базисната инфлация и да се подкрепи общата инфлация в средносрочен план. Информацията, получена след предходното заседание по въпросите на паричната политика от края на април, свидетелства за по-силна динамика в икономиката на еврозоната и според прогнозите тя ще нараства с малко по-ускорен темп в сравнение с предишните очаквания. Управителният съвет смята, че рисковете по отношение на перспективите за растежа са като цяло балансирани. При това положение става все по-голяма вероятността да не се осъществят неблагоприятните сценарии относно перспективите за ценовата стабилност, най-вече поради отпадането до голяма степен на рисковете от дефлация. Ето защо Управителният съвет взе решение да прекрати включването на по-нататъшно намаляване на лихвените проценти в своя ориентир.

Основните лихвени проценти, определени от БНБ за периода

01.01.2017 – 30.06.2017 г. са:

Таблица 5

Месец	Основен лихвен процент
Януари 2017 г.	0.00 %
Февруари 2017 г.	0.00 %
Март 2017 г.	0.00 %
Април 2017 г.	0.00 %
Май 2017 г.	0.00 %
Юни 2017 г.	0.00 %

*Източник:БНБ

ИНФЛАЦИОНЕН РИСК

Инфлационният риск представлява всеобщо повишаване на цените, при което парите се обезценят и съществува вероятност от понасяне на загуба от домакинствата и фирмите.

По данни на НСИ индексът на потребителските цени за април 2017 г. спрямо март 2017 г. е 100.7 %, т.е. месечната инфлация е 0.7%. Инфлацията от началото на годината (април 2017 г. спрямо декември 2016 г.) е 1.5 %, а годишната инфлация за април 2017 г. спрямо април 2016 г. е 2.6%. Средногодишната инфлация за периода май 2016 - април 2017 г. спрямо периода май 2015 - април 2016 г. е 0.2 %.

Хармонизиращият индекс на потребителските цени за април 2017 г. спрямо март 2017 г. е 100.5 %, т.е. месечната инфлация е 0.5 %. Инфлацията от началото на годината (април 2017 г. спрямо декември 2016 г.) е 0.6 %, а годишната инфлация за април 2017 г. спрямо април 2016 г. е 1.7 %. Средногодишната инфлация за периода май 2016 - април 2017 г. спрямо периода май 2015 - април 2016 г. е минус 0.5%.

Индексът на потребителските цени за май 2017 г. спрямо април 2017 г. е 99.7 %, т.е. месечната инфлация е минус 0.3 %. Инфлацията от началото на годината (май 2017 г. спрямо декември 2016 г.) е 1.2 %, а годишната инфлация за май 2017 г. спрямо май 2016 г. е 2.3 %. Средногодишната инфлация за периода юни 2016 - май 2017 г. спрямо периода юни 2015 - май 2016 г. е 0.5 %.

Хармонизиращият индекс на потребителските цени за май 2017 г. спрямо април 2017 г. е 99.8 %, т.е. месечната инфлация е минус 0.2 %. Инфлацията от началото на годината (май 2017 г. спрямо декември 2016 г.) е 0.4 %, а годишната инфлация за май 2017 г. спрямо май 2016 г. е 1.4 %. Средногодишната инфлация за периода юни 2016 - май 2017 г. спрямо периода юни 2015 - май 2016 г. е минус 0.2 %.

Индексът на потребителските цени за юни 2017 г. спрямо май 2017 г. е 99.5 %, т.е. месечната инфлация е минус 0.5 %. Инфлацията от началото на годината (юни 2017 г. спрямо декември 2016 г.) е 0.7 %, а годишната инфлация за юни 2017 г. спрямо юни 2016 г. е 1.9 %. Средногодишната инфлация за периода юли 2016 - юни 2017 г. спрямо периода юли 2015 - юни 2016 г. е 0.8 %.

Хармонизираният индекс на потребителските цени за юни 2017 г. спрямо май 2017 г. е 99.8%, т.е. месечната инфлация е минус 0.2%. Инфлацията от началото на годината (юни 2017 г. спрямо декември 2016 г.) е 0.3%, а годишната инфлация за юни 2017 г. спрямо юни 2016 г. е 1.1%. Средногодишната инфлация за периода юли 2016 - юни 2017 г. спрямо периода юли 2015 - юни 2016 г. е 0.1 %.

Инфлацията за периода 01.01.2017 г. – 30.06.2017 г. е следната:

Таблица 6

Месец	% на инфлацията
Януари 2017 г.	1,3 %
Февруари 2017 г.	0.0 %
Март 2017 г.	- 0.5 %
Април 2017 г.	0.7 %
Май 2017 г.	- 0.3 %
Юни 2017 г.	- 0.5 %

***Източник:НСИ**

ПОЛИТИЧЕСКИ РИСК

Политическият риск е вероятността от смяна на Правителството, или от внезапна промяна в неговата политика, от възникване на вътрешнополитически сътресения и неблагоприятни промени в европейското и/или националното законодателство, в резултат на което средата, в която оперират местните стопански субекти да се промени негативно, а инвеститорите да понесат загуби.

Политическите рискове за България в международен план са свързани с поетите ангажиментите за осъществяване на сериозни структурни реформи в страната в качеството ѝ на равноправен член на ЕС, повишаване на социалната стабилност ограничаване на неефективните разходи, от една страна, както и със силната дестабилизация на страните от Близкия изток, зачестяващите заплахи от терористични атентати в Европа, бежански вълни и нестабилност на ключови страни в непосредствена близост до България.

България, както и другите държави – членки на ЕС от региона, продължава да бъде сериозно засегната от общо европейския проблем с интензивния бежански поток от Близкия изток.

Други фактори, които също влияят на този риск, са евентуалните законодателни промени и в частност тези, които касаят стопанския и инвестиционния климат в страната.

ВАЛУТЕН РИСК

Експозицията към валутния риск представлява зависимостта и ефектите от изменението на валутните курсове. Систематичният валутен риск е вероятността от евентуална промяна на валутния режим на страната (валутен борд), което би довело или до обезценяване на лева или до поскъпване на лева спрямо чуждестранните валути.

Валутният риск ще има влияния върху компании, имащи пазарни дялове, плащанията на които се извършват във валута, различна от лева и еврото. Тъй като

съгласно действащото законодателство в страната българският лев е фиксиран към еврото в съотношение EUR 1 = BGN 1.95583, а Българската народна банка е длъжна да поддържа ниво на българските левове в обръщение, равно на валутните резерви на банката, рискът от обезценяване на лева спрямо европейската валута е минимален и се състои във евентуално предсрочно премахване на валутния борд в страната. На този етап това изглежда малко вероятно, тъй като очакванията са валутният борд да бъде отменен при приемането на еврото в България за официална платежна единица.

Теоретично, валутният риск би могъл да се повиши, когато България се присъедини към втория етап на Европейския Валутен Механизъм (ERM II). Това е режим, в който страната трябва да поддържа валутния курс спрямо еврото в границите на +/-15% спрямо централен паритет. На практика, всички държави, които понастоящем са в този механизъм (Дания, Естония, Кипър, Литва, Латвия, Малта), са свидетели на колебания, които са съществено по-малки от позволените $\pm 15\%$.

Фиксираният курс на лева към еврото не елиминира за българската валута риска от неблагоприятни движения на курса на еврото спрямо другите основни валути (щатски долар, британски паунд, швейцарски франк) на международните финансови пазари, но към настоящия момент дружеството не счита, че такъв риск би бил съществен по отношение на дейността му. Дружеството може да бъдат засегнато от валутния риск в зависимост от вида на валутата на паричните постъпления и от вида на валутата на потенциалните заеми на дружеството.

ЛИКВИДЕН РИСК

Проявлението на ликвидния риск по отношение на дружеството се свързва с възможността за липса на навременни и/или достатъчни налични средства за посрещане на всички текущи задължения. Този риск може да настъпи, както при значително забавяне на плащанията от страна на длъжниците на дружеството, така и при не достатъчно ефективно управление на паричните потоци от дейността на дружеството.

На закрито заседание на 31.03.2017 г. Комисията за енергийно и водно регулиране прие решение във връзка с подаденото от „Булгаргаз“ ЕАД заявление за утвърждаване на цени за II-то тримесечие на 2017 г., по които общественият доставчик продава природен газ на крайните снабдители на природен газ и на клиенти, присъединени към газопреносната мрежа. Тъй като към момента, на пазара на природен газ не са налице предпоставки за формиране на конкурентна среда, Комисията регулира цената на природния газ за крайните снабдители и за клиентите, присъединени към газопреносната мрежа. Съгласно изискванията за публичност и прозрачност, по доклада на работната група за цената на природния газ на 28.03.2017 г. беше проведено открито заседание с участието на заинтересовани страни.

С решението на КЕВР, считано от 1 април 2017 г., въз основа на представените данни и документи и след направени изчисления съгласно прилагания ценови модел, утвърдената цена на природния газ за II-то тримесечие на 2017 г. за крайни снабдители на природен газ и на клиенти, присъединени към газопреносната мрежа, е в размер на 363,26 лв./1000 куб. м. или 39.04 лв. на MWh, без акциз и ДДС. Утвърдената от регулатора цена на природния газ е с 29,64% по-висока от досегашната цена за I-то тримесечие на 2017 г. поради поскъпването на цените на

алтернативните горива на международните пазари през последните 9 месеца и по-високия курс на американския долар. В цената не е включена цена за пренос през газопреносната мрежа. До определяне на цени по реда на Методиката за определяне на цени за достъп и пренос на природен газ през газопреносните мрежи, собственост на „Булгартрансгаз“ ЕАД, към цената на обществения доставчик през II-то тримесечие на 2017 г. се добавя цената за пренос през газопреносната мрежа в размер на 19.73 лв./1000 куб. м. Клиентите, присъединени към мрежа ниско налягане, собственост на „Булгартрансгаз“ ЕАД, освен цена за пренос на природен газ през газопреносната мрежа и цена на обществения доставчик, заплащат и цена в размер на 7.72 лв./1000 nm³ (без акциз и ДДС).

След извършен анализ от експерти на Комисията, в ценовото заявление на „Булгаргаз“ ЕАД са направени корекции и са намалени предложените прогнозни разходи за пренос на природен газ през територията на Румъния през II-ро тримесечие на годината. Дружеството е превалутирало неоснователно тези разходи от лева в щатски долари, което е довело до завишаване с 0.16 лв./1000 nm³ на цената на природния газ на входа на газопреносната мрежа. В резултат на това настъпва промяна в стойността на компонентата за дейността „обществена доставка“ и тя е намалена от 6.54 лв./1000 nm³ - на 6.53 лв./1000 nm³. По тези причини в окончателното решение на КЕВР цената на природния газ за II-то тримесечие на 2017 г. е с 0.17 лв./1000 nm³ по-ниска от предложената от заявителя „Булгаргаз“ ЕАД.

Въпреки повишението с 29,64 %, сравнителните данни показват, че цената на природния газ остава по-ниска в сравнение с цената в началото на 2016 г., когато тя беше в размер на 405,56 лв./1000 nm³. За периода 2013-2016 г. цената на природния газ е намаляла с 452 лв., т.е. повече от 2,5 пъти.

НЕСИСТЕМАТИЧНИ РИСКОВЕ

ЕКОЛОГИЧЕН РИСК

Екологичният риск се свързва със замърсяването на околната среда и съвременните мерки за нейното опазване. Във връзка с това „ТЕЦЕКО“ ЕООД развива своята дейност, съобразявайки се с изискванията за опазване на околната среда. Комисията по околната среда следи за последователното изпълнение на политиката на Дружеството в областта на околната среда.

ЗАВИСИМОСТ ОТ ДОСТАВЧИЦИ

В качеството си на газоразпределително дружество „ТЕЦЕКО“ ЕООД е зависимо от регулярните и точни доставки на газ с оглед възможността да изпълнява коректно задълженията си за разпределение на природен газ в Община Свищов като краен снабдител и ефективно и качествено обслужване на потребителите, както по отношение на доставките на природен газ, така и по произтичащите от това основни задължения – услуги и консултации.

В момента дружеството няма достъп до газопреносната мрежа на страната. „БУЛГАРТРАНСГАЗ“ ЕАД е включило в своята програма изграждането на газопроводно отклонение по програма финансирана от МФ Козлодуй през следващите години. През този период „ТЕЦЕКО“ ЕООД ще снабдява своите клиенти с компресиран газ, като основен доставчик в момента е фирма „М-ГАЗ“ ЕООД гр. Русе.

ПРОМЯНА В НОРМАТИВНАТА УРЕДБА, ИЗИСКВАНИЯТА НА КЕВР И ОТНЕМАНЕ НА ЛИЦЕНЗ

Като газоразпределително дружество „ТЕЦЕКО“ ЕООД е субект на редица специални разпоредби и изисквания на Закона за енергетиката и съответните подзаконовни нормативни актове, както и на надзорните практики и контрол от страна на Комисията за Енергийно и Водно регулиране (КЕВР).

Дружеството осъществява дейности по снабдяване и разпределение на природен газ в Община Свищов на база издадени през 2012 година от КЕВР лицензи:

- Лицензия №Л-394-12/26.09.2012г. за осъществяване на дейността снабдяване с природен газ от краен снабдител на обособената територия на община Свищов за срок от 35 години; и
- Лицензия №Л -394-08/26.09.2012г. за осъществяване на дейността разпределение на природен газ на обособената територия на община Свищов за срок от 35 години.

През 2015г. лицензиите за снабдяване и разпределение са разширени с включването на обособената територия на община Белене.

В случай, че бъдат приети нормативни промени, въвеждащи по-рестриктивен режим за осъществяване на дейността на дружеството, това ще доведе до сериозни затруднения за компанията. В случай, че лицензът на дружеството бъде отнет, това ще доведе до невъзможност на „ТЕЦЕКО“ ЕООД да осъществява предмета си на дейност.

В тази връзка на 04.10.2016 г. Комисията за енергийно и водно регулиране инициира процедура по изменение и допълнение на Наредба № 4 от 5.11.2013 г. за присъединяване към газопреносните и газоразпределителните мрежи, а на 05.10.2016 г. Комисията за енергийно и водно регулиране инициира процедура по изменение и допълнение на Наредба № 6 от 24 февруари 2014 г. за присъединяване на производители и клиенти на електрическа енергия към преносната или към електроразпределителните електрически мрежи (обн., ДВ, бр. 31 от 04.04.2014 г.).

СЕКТОРЕН РИСК

Българският енергиен сектор е от ключово значение за бъдещото развитие на икономиката на страната. Цялостното развитие на сектора е предмет на Енергийната стратегия на България до 2020 г., приета през юни 2011 г. Основните приоритети в Енергийната стратегия могат да се сведат до следните четири направления:

- гарантиране сигурността на доставките на енергия;
- достигане на целите за възобновяема енергия;
- повишаване на енергийната ефективност;
- развитие на конкурентен енергиен пазар и политика, насочена към осигуряване на енергийните нужди и защита на интересите на потребителите.

Всички изброени приоритети имат една обща стратегическа цел - Постигане на високотехнологична, сигурна и надеждна енергийна система, базирана на съвременни технологии, която да отговаря на европейските критерии, като същевременно използва максимално наличния ресурс в България и защитава в най-висока степен българските потребители.

„ТЕЦЕКО“ ЕООД е зависимо от общите тенденции в сектора на енергетиката.

5. Информация за сключени големи сделки между свързани лица през шестмесечието на 2017 г.

През периода 01.01.2017 г. – 30.06.2017 г. „ТЕЦЕКО“ ЕООД не е сключвало сделки със свързани лица.

20.07.2017 г.

За „ТЕЦЕКО“ ЕООД:.....

Албена Цветанова Вадева

/Управител/

