



**МЕЖДИНЕН ДОКЛАД ЗА ДЕЙНОСТТА  
НА СПАРКИ АД, гр. РУСЕ  
ПРЕЗ ЧЕТВЪРТО ТРИМЕСЕЧИЕ НА 2019 г.,  
съгласно изискванията на чл.100о, ал. 4, т. 2 във връзка с чл. 100о<sup>1</sup>, ал. 7 от  
ЗППЦК**

**1. ВАЖНИ СЪБИТИЯ ЗА СПАРКИ АД, гр. РУСЕ, НАСТЪПИЛИ ПРЕЗ ПЕРИОДА  
01.01.2019 Г. – 31.12.2019 г.**

Дата	Събитие
30 Януари 2019 г.	СПАРКИ АД представи пред КФН, БФБ и обществеността междинен индивидуален финансов отчет за четвърто тримесечие на 2018 г.
07 Февруари 2019 г.	<p>СПАРКИ АД представи пред КФН, БФБ и обществеността уведомление относно вписани в Търговски регистър при Агенция по вписванията промени в Управителния съвет на СПАРКИ АД, както и на прокуристите на дружеството.</p> <p>Ивайло Иванов Георгиев е заличен като член на Управителния съвет и прокурист на СПАРКИ АД.</p> <p>Като нови прокуристи на дружеството са вписани Николай Събев Малчев, Валентин Миланов Раданов и Теодора Друмева Тодорова.</p> <p>След вписване на промените, Управителният съвет на СПАРКИ АД е в следния състав:</p> <p>Управителен съвет:</p> <p>Станислав Петков – Председател на УС и изпълнителен директор Теодора Друмева Тодорова – член на УС Станислав Калчев Калчев – член на УС Валентин Миланов Раданов – член на УС и Николай Събев Малчев – член на УС.</p> <p>Прокуристи на дружеството са:</p> <p>Станислав Калчев Калчев</p>

	<p>Николай Събев Малчев  Валентин Миланов Раданов  Теодора Друмева Тодорова</p> <p>Начин на представяване: всеки двама, действащи заедно.</p>
<b>01 Март 2019 г.</b>	СПАРКИ АД представи пред КФН, БФБ и обществеността междинен консолидиран финансов отчет за четвърто тримесечие на 2018 г.
<b>25 Април 2019 г.</b>	СПАРКИ АД представи пред КФН, БФБ и обществеността междинен финансов отчет на СПАРКИ АД за първото тримесечие на 2019 г.
<b>27 Май 2019 г.</b>	<p>СПАРКИ АД представи пред КФН, БФБ и обществеността покана за свикване на общо събрание на акционерите и материали за общо събрание на акционерите:</p> <p>Управителният съвет на СПАРКИ АД, гр. Русе на основание разпоредбата на чл. 223, ал. 1 от ТЗ свиква редовно присъствено заседание на Общо събрание на акционерите на дружеството на 27.06.2019 г. от 14.00 ч. в гр. Русе - 7000 ул. "Розова долина" №1, при следния дневен ред и предложения за решения:</p> <ol style="list-style-type: none"> <li>1. Приемане на индивидуален годишен доклад на Управителния съвет за дейността на дружеството през 2018 г. <i>Предложение за решение:</i> Общото събрание на акционерите не приема индивидуален годишен доклад на Управителния съвет за дейността на дружеството през 2018 г.</li> <li>2. Приемане на индивидуален годишен финансов отчет на дружеството за 2018 г. <i>Предложение за решение:</i> Общото събрание на акционерите не приема индивидуален годишен финансов отчет на дружеството за 2018 г.</li> <li>3. Приемане на годишен консолидиран доклад на Управителния съвет за дейността на дружеството през 2017 и през 2018 г. <i>Предложение за решение:</i> Общото събрание на акционерите не приема годишни консолидирани доклади на Управителния съвет за дейността на дружеството през 2017 и 2018 г.</li> <li>4. Приемане на годишен консолидиран финансов отчет на дружеството за 2017 и за 2018 г. <i>Предложение за решение:</i> Общото събрание на акционерите не приема годишни консолидирани финансови</li> </ol>

отчети на дружеството за 2017 и 2018 г.

**5.** Приемане на Доклад на Надзорния съвет на СПАРКИ АД относно прилагане на Политиката за възнагражденията на членовете на Управителния и Надзорния съвет на дружеството през 2018 г. *Предложение за решение:* Общото събрание на акционерите приема Доклада на Надзорния съвет на СПАРКИ АД относно прилагане на Политиката за възнагражденията на членовете на Управителния и Надзорния съвет на дружеството през 2018 г.

**6.** Приемане на решение за освобождаване от отговорност на членовете на Управителния съвет за дейността им през 2018 г. *Предложение за решение:* Общото събрание на акционерите не освобождава от отговорност членовете на Управителния съвет за дейността им през 2018 г.

**7.** Приемане на решение за освобождаване от отговорност на членовете на Надзорния съвет за дейността им през 2018 г. *Предложение за решение:* Общото събрание на акционерите не освобождава от отговорност членовете на Надзорния съвет за дейността им през 2018 г.

**8.** Изслушване на доклада за дейността на директора за връзки с инвеститорите на дружеството през 2018 г. *Предложение за решение:* Общото събрание на акционерите изслуша и прие за сведение доклада за дейността на директора за връзки с инвеститорите на дружеството през 2018 г.

**9.** Приемане на доклада на Одитния комитет на дружеството за дейността му през 2018 г. *Предложение за решение:* Общото събрание на акционерите приема годишния доклад на Одитния комитет на дружеството за дейността му през 2018 г.

**10.** Избор на регистриран одитор, който да извърши проверка и заверка на годишния финансов отчет на дружеството за 2019 г. *Предложение за решение:* Общото събрание на акционерите приема решение за избор на регистриран одитор, който да извърши проверка и заверка на годишния финансов отчет на дружеството за 2019 г. съгласно препоръката на одитния комитет на дружеството.

**11.** Приемане на решение за покриване на отчетената през 2018 г. загуба. *Предложение за решение:* Общото събрание на акционерите приема решение отчетената от дружеството загуба през 2018 г. в размер на 725 053.61 лв. да бъде частично покрита от неразпределена печалба

	от предходни години до размера на последната от 367 303.27 лв.
<b>27 Май 2019 г.</b>	СПАРКИ АД представи пред КФН, БФБ и обществеността обявяване на покана за свикване на редовно общо събрание на акционерите на СПАРКИ АД
<b>30 Май 2019 г.</b>	СПАРКИ АД представи пред КФН, БФБ и обществеността междинен консолидиран финансов отчет на СПАРКИ АД за първото тримесечие на 2019 г.
<b>1 Юли 2019 г.</b>	СПАРКИ АД представи пред КФН, БФБ и обществеността протокол от редовно заседание на общото събрание на акционерите, проведено на 27.06.2019 г.
<b>30 Юли 2019 г.</b>	СПАРКИ АД представи пред КФН, БФБ и обществеността междинен финансов отчет на СПАРКИ АД за второ тримесечие на 2019 г.
<b>16 Септември 2019 г.</b>	СПАРКИ АД представи пред КФН, БФБ и обществеността междинен консолидиран финансов отчет на СПАРКИ АД за второ тримесечие на 2019 г.
<b>23 Октомври 2019 г.</b>	<p>СПАРКИ АД представи пред КФН, БФБ и обществеността следната вътрешна информация: В СПАРКИ АД е постъпило писмо от Българска банка за възстановяване и развитие АД с информация за дружеството от интерес за инвеститорите и обществеността със съдържание:</p> <p>„Уведомяваме Ви, че Българска банка за развитие АД, изпълнявайки своята мисия за подкрепа на българския бизнес, постигна споразумение с основните банки- кредитори на СПАРКИ ЕЛТОС АД и СПАРКИ АД за реструктуриране на задълженията на тези дружества.</p> <p>Водените успоредно преговори с потенциални инвеститори са в напреднала фаза, като очакваме те да доведат до положителен резултат за всички заинтересовани лица до края на годината.</p> <p>Българска банка за развитие АД разглежда и възможността от своя страна за отпускане на обратно финансиране на СПАРКИ АД за обезпечаване на изпълнението на неотложните поръчки на дружеството и осигуряване на производствения цикъл.</p>

	С оглед на гореизложеното и с цел гарантиране дейността на дружествата до намиране на дълготрайно решение и приключване на преговорите с потенциалните инвеститори, отправяме молба към всички кредитори на СПАРКИ ЕЛТОС АД и СПАРКИ АД (в това число основно доставчици, към които има неизпълнени задължения) за търпение, разбиране и отстъпчивост, чрез въздържане от действия по промяна на условията на доставка и плащане, прекратяване на договорните взаимоотношения или принудително изпълнение.“
<b>30 Октомври 2019 г.</b>	СПАРКИ АД представи пред КФН, БФБ и обществеността междинен индивидуален финансов отчет на СПАРКИ АД за трето тримесечие на 2019 г.
<b>2 Декември 2019 г.</b>	СПАРКИ АД представи пред КФН, БФБ и обществеността междинен консолидиран финансов отчет на СПАРКИ АД за трето тримесечие на 2019 г.

## **2. ВЛИЯНИЕ НА ВАЖНИТЕ СЪБИТИЯ ЗА СПАРКИ АД, НАСТЪПИЛИ ПРЕЗ ЧЕТВЪРТО ТРИМЕСЕЧИЕ НА 2019 Г. ВЪРХУ РЕЗУЛТАТИТЕ ВЪВ ФИНАНСОВИЯ ОТЧЕТ**

Към 31.12.2019 г. СПАРКИ АД отчита на индивидуална база нетни приходи от продажби в размер на 20 865 хил. лв. спрямо регистрираните за същия период на 2018 г. нетни приходи от продажби на стойност 24 370 хил. лв., което представлява намаление на нетните приходи от продажби с 14 %.

Към 31.12.2019 г. СПАРКИ АД отчита на индивидуална база нетна загуба на стойност 1 299 хил. лв. спрямо регистрираната към 31.12.2018 г. нетна загуба в размер на 725 хил. лв.

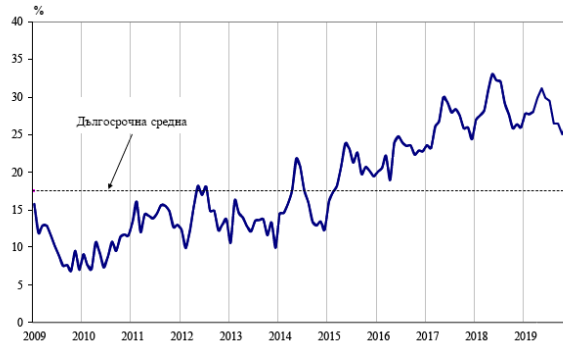
Към 31.12.2019 г. общата сума на активите на СПАРКИ АД на индивидуална база е 39 688 хил. лв., а стойността на собствения капитал е 8 227 хил. лв.

## **3. ОПИСАНИЕ НА ОСНОВНИТЕ РИСКОВЕ И НЕСИГУРНОСТИ, ПРЕД КОИТО Е ИЗПРАВЕНО СПАРКИ АД, ГР. РУСЕ** **СИСТЕМАТИЧНИ РИСКОВЕ**

Систематичните рискове са свързани с пазара и макросредата, в която Дружеството функционира, поради което те не могат да бъдат управлявани и контролирани от мениджмънта на компанията. Систематични рискове са: политическият риск, макроикономическият риск, инфлационният риск, валутният риск, лихвеният риск, данъчният риск.

Вид риск	Описание
ПОЛИТИЧЕСКИ РИСК	<p>Политическият риск е вероятността от смяна на Правителството, или от внезапна промяна в неговата политика, от възникване на вътрешнополитически сътресения и неблагоприятни промени в европейското и/или националното законодателство, в резултат на което средата, в която оперират местните стопански субекти да се промени негативно, а инвеститорите да понесат загуби.</p> <p>Политическите рискове за България в международен план са свързани с поетите ангажименти за осъществяване на сериозни структурни реформи в страната в качеството ѝ на равноправен член на ЕС, повишаване на социалната стабилност ограничаване на неефективните разходи, от една страна, както и със силната дестабилизация на страните от Близкия изток, зачестяващите заплахи от терористични атентати в Европа, бежански вълни и нестабилност на ключови страни в непосредствена близост до България.</p> <p>България, както и другите държави – членки на ЕС от региона, продължава да бъде сериозно засегната от общоевропейския проблем с интензивния бежански поток от Близкия изток.</p> <p>Други фактори, които също влияят на този риск, са евентуалните законодателни промени и в частност тези, касаещи стопанския и инвестиционния климат в страната.</p>
ОБЩ МАКРОИКОНОМИЧЕСКИ РИСК	<p>По данни на Националния статистически институт през декември 2019 г. общият показател на бизнес климата се повишава с 0.9 пункта спрямо предходния месец в резултат на подобрене на показателите в промишлеността, строителството и сектора на услугите.</p>

## Бизнес климат – общо



Източник: НСИ

Съставният показател „бизнес климат в промишлеността“ през декември 2019 г. нараства с 0.7 пункта, което се дължи на благоприятните оценки на мениджърите за настоящото бизнес състояние на предприятията. Анкетата отчита и известно увеличение на осигуреността на производството с поръчки, което обаче не е съпроводено с повишени очаквания за производствената активност през следващите три месеца. Основните фактори, затрудняващи дейността на предприятията, остават свързани с недостига на работна сила и несигурната икономическа среда. По отношение на продажните цени в промишлеността очакванията на мениджърите са за запазване на тяхното равнище през следващите три месеца.

По данни на Националния статистически институт през декември 2019 г. съставният показател „бизнес климат в строителството“ се увеличава с 2.6 пункта в резултат на подобрените оценки на строителните предприемачи за настоящото бизнес състояние на предприятията. По тяхно мнение получените нови поръчки през последния месец се запазват, но прогнозите за дейността през следващите три месеца се влошават. Недостигът на работна сила, несигурната икономическа среда и конкуренцията в бранша продължават да са основните проблеми, ограничаващи бизнеса в сектора. Относно продажните цени в строителството по-голяма част от мениджърите очакват те да останат без промяна през следващите три месеца.

По данни на Националния статистически институт през декември 2019 г. съставният показател „бизнес климат в търговията на дребно“ запазва приблизително нивото си от предходния. Прогнозите на търговците на

дребно както за обема на продажбите, така и за поръчките към доставчиците от външния пазар през следващите три месеца са благоприятни. Най-сериозните затруднения за дейността на предприятията остават конкуренцията в бранша, недостатъчното търсене и несигурната икономическа среда. По отношение на продажните цени преобладаващите очаквания на търговците са за запазване на тяхното равнище през следващите три месеца.

По данни на Националния статистически институт през декември 2019 г. съставният показател „бизнес климат в сектора на услугите“ се повишава с 0.9 пункта в резултат на по-благоприятните оценки и очаквания на мениджърите за бизнес състоянието на предприятията. По-оптимистични са и мненията им относно търсенето на услуги през следващите три месеца. Конкуренцията в бранша, несигурната икономическа среда и недостигът на работна сила продължават да са основните пречки за развитието на бизнеса. Относно продажните цени в сектора мениджърите предвиждат те да останат без промяна през следващите три месеца.

Икономическата оценка на Управителния съвет на Европейската Централна Банка към 12 декември 2019 г. отчита, че през третото тримесечие на 2019 г. е констатиран 0,2% растеж на реалния БВП на еврозоната на тримесечна база – без промяна спрямо предходното тримесечие. Все така слабата международна търговия в среда на непрестанна несигурност в световен мащаб продължава да оказва неблагоприятно влияние върху сектора на преработващата промишленост в еврозоната и потиска растежа на инвестициите. Същевременно постъпващите икономически данни и информацията от наблюденията, макар и оставащи като цяло слаби, показват известно стабилизиране на забавянето на икономическия растеж в еврозоната. Секторите на услугите и строителството запазват устойчивостта си въпреки известно забавяне през втората половина на 2019 г. В бъдеще икономическият подем в еврозоната ще бъде все така подпомаган от благоприятните условия за финансиране, от по-нататъшното увеличаване на заетостта наред с повишаващите се заплати, от леко експанзионистичната фискална позиция на еврозоната и от продължаващото – макар и с донякъде по-бавен темп – нарастване на икономическата активност в световен мащаб.

Според макроикономическите прогнози на експертите на ЕЦБ от декември



	<p>2019 г. се предвижда годишен растеж на БВП в реално изражение 1,2% през 2019 г., 1,1% през 2020 г. и 1,4% през 2021 г. и 2022 г. В сравнение с макроикономическите прогнози на експертите от ЕЦБ от септември 2019 г. предвижданията за растежа на реалния БВП през 2020 г. са ревизирани леко надолу. Рисковете относно перспективите за растежа на еврозоната, свързани с геополитически фактори, със засилване на протекционизма и с уязвимост на икономиките с възникващи пазари, продължават да клонят към надценяване, но стават донякъде по-слабо проявени.</p>
<p>ЛИХВЕН РИСК</p>	<p>Лихвеният риск е свързан с възможни, евентуални, негативни промени в лихвените нива, установени от финансовите институции на Република България.</p> <p>На своето заседание по въпросите на паричната политика на 12 декември 2019 г. Управителният съвет на ЕЦБ, въз основа на оценката на перспективите за развитието на икономиката и инфлацията в еврозоната и вземайки предвид последните макроикономически прогнози на експертите на Евросистемата, взе решение да запази основните лихвени проценти на ЕЦБ без изменение и да потвърди ориентирите си за нивата на лихвите при операциите по паричната политика, при нетните покупки на активи и реинвестициите. Постъпващите данни след последното заседание на Управителния съвет от края на октомври сочат все така съдържан инфлационен натиск и слаба динамика на растежа в еврозоната, въпреки че са налице известни начални признаци за стабилизация при забавянето на растежа и за слабо повишение на базисната инфлация в съответствие с предишните очаквания. Продължаващото нарастване на заетостта и увеличаващите се заплати все така допринасят за устойчивостта на икономиката на еврозоната. При всички тези условия и предвид перспективите за слаба инфлация Управителният съвет потвърди, че е необходимо паричната политика да остане силно нерестриktivна за продължителен период от време, за да стимулира базисния инфлационен натиск и динамиката на общата инфлация в средносрочен хоризонт. Освен това ориентирът на Управителния съвет гарантира, че финансовите условия ще се променят в съответствие с промените в перспективата за инфлацията. Във всеки случай Управителният съвет запазва готовността си, когато е целесъобразно, да внася корекции във всички свои инструменти, за да гарантира, че инфлацията устойчиво се доближава до неговата цел, и в съответствие с ангажимента му за симетрични действия.</p>



\*Източник:БНБ

**ИНФЛАЦИОН  
ЕН РИСК**

Инфлационният риск представлява всеобщо повишаване на цените, при което парите се обезценяват и съществува вероятност от понасяне на загуба от домакинствата и фирмите.

По предварителни данни на НСИ индексът на потребителските цени за януари 2019 г. спрямо декември 2018 г. е 100.5%, т.е. месечната инфлация е 0.5%. Годишната инфлация за януари 2019 г. спрямо януари 2018 г. е 3.0%. Средногодишната инфлация за периода февруари 2018 - януари 2019 г. спрямо периода февруари 2017 - януари 2018 г. е 2.9%.

По предварителни данни на НСИ хармонизираният индекс на потребителските цени за януари 2019 г. спрямо декември 2018 г. е 100.0%, т.е. месечната инфлация е 0.0%. Годишната инфлация за януари 2019 г. спрямо януари 2018 г. е 2.2%. Средногодишната инфлация за периода февруари 2018 - януари 2019 г. спрямо периода февруари 2017 - януари 2018 г. е 2.7%.

Индексът на потребителските цени за февруари 2019 г. спрямо януари 2019 г. е 100.5%, т.е. месечната инфлация е 0.5%. Инфлацията от началото на годината (февруари 2019 г. спрямо декември 2018 г.) е 1.1%, а годишната инфлация за февруари 2019г. спрямо февруари 2018 г. е 3.2%. Средногодишната инфлация за периода март 2018 - февруари 2019 г. спрямо периода март 2017 - февруари 2018 г. е 3.0%.

Хармонизираният индекс на потребителските цени за февруари 2019 г. спрямо януари 2019 г. е 100.3%, т.е. месечната инфлация е 0.3%. Инфлацията от началото на годината (февруари 2019 г. спрямо декември 2018 г.) е 0.5%, а годишната инфлация за февруари 2019 г. спрямо февруари 2018 г. е 2.4%. Средногодишната инфлация за периода март 2018 - февруари 2019 г. спрямо периода март 2017 - февруари 2018 г. е 2.8%.

Индексът на потребителските цени за март 2019 г. спрямо февруари 2019 г. е 100.1%, т.е. месечната инфлация е 0.1%. Инфлацията от началото на годината (март 2019 г. спрямо декември 2018 г.) е 1.2%, а годишната инфлация за март 2019 г. спрямо март 2018 г. е 3.6%. Средногодишната инфлация за периода април 2018 - март 2019 г. спрямо периода април 2017 - март 2018 г. е 3.1%.

Хармонизираният индекс на потребителските цени за март 2019 г. спрямо февруари 2019 г. е 100.2%, т.е. месечната инфлация е 0.2%. Инфлацията от началото на годината (март 2019 г. спрямо декември 2018 г.) е 0.7%, а годишната инфлация за март 2019 г. спрямо март 2018 г. е 2.8%. Средногодишната инфлация за периода април 2018 - март 2019 г. спрямо периода април 2017 - март 2018 г. е 2.9%.

Индексът на потребителските цени за април 2019 г. спрямо март 2019 г. е 100.5%, т.е. месечната инфлация е 0.5%. Инфлацията от началото на годината (април 2019 г. спрямо декември 2018 г.) е 1.7%, а годишната инфлация за април 2019 г. спрямо април 2018 г. е 3.7%. Средногодишната инфлация за периода май 2018 - април 2019 г. спрямо периода май 2017 - април 2018 г. е 3.3%.

Хармонизираният индекс на потребителските цени за април 2019 г. спрямо март 2019 г. е 100.6%, т.е. месечната инфлация е 0.6%. Инфлацията от началото на годината (април 2019 г. спрямо декември 2018 г.) е 1.3%, а годишната инфлация за април 2019 г. спрямо април 2018 г. е 3.1%. Средногодишната инфлация за периода май 2018 - април 2019 г. спрямо периода май 2017 - април 2018 г. е 3.0%.

Индексът на потребителските цени за май 2019 г. спрямо април 2019 г. е 100.1%, т.е. месечната инфлация е 0.1%. Инфлацията от началото на годината (май 2019 г. спрямо декември 2018 г.) е 1.8%, а годишната инфлация за май 2019 г. спрямо май 2018 г. е 3.5%. Средногодишната

инфлация за периода юни 2018 - май 2019 г. спрямо периода юни 2017 - май 2018 г. е 3.3%.

Хармонизираният индекс на потребителските цени за май 2019 г. спрямо април 2019 г. е 100.2%, т.е. месечната инфлация е 0.2%. Инфлацията от началото на годината (май 2019 г. спрямо декември 2018 г.) е 1.5%, а годишната инфлация за май 2019 г. спрямо май 2018 г. е 2.9%. Средногодишната инфлация за периода юни 2018 - май 2019 г. спрямо периода юни 2017 - май 2018 г. е 3.0%.

Индексът на потребителските цени за юни 2019 г. спрямо май 2019 г. е 99.4%, т.е. месечната инфлация е минус 0.6%. Инфлацията от началото на годината (юни 2019 г. спрямо декември 2018 г.) е 1.2%, а годишната инфлация за юни 2019 г. спрямо юни 2018 г. е 2.8%. Средногодишната инфлация за периода юли 2018 - юни 2019 г. спрямо периода юли 2017 - юни 2018 г. е 3.3%.

Хармонизираният индекс на потребителските цени за юни 2019 г. спрямо май 2019 г. е 100.0%, т.е. месечната инфлация е 0.0%. Инфлацията от началото на годината (юни 2019 г. спрямо декември 2018 г.) е 1.5%, а годишната инфлация за юни 2019 г. спрямо юни 2018 г. е 2.3%. Средногодишната инфлация за периода юли 2018 - юни 2019 г. спрямо периода юли 2017 - юни 2018 г. е 3.0%.

Индексът на потребителските цени за юли 2019 г. спрямо юни 2019 г. е 100.8%, т.е. месечната инфлация е 0.8%. Инфлацията от началото на годината (юли 2019 г. спрямо декември 2018 г.) е 2.0%, а годишната инфлация за юли 2019 г. спрямо юли 2018 г. е 2.9%. Средногодишната инфлация за периода август 2018 - юли 2019 г. спрямо периода август 2017 - юли 2018 г. е 3.3%.

Хармонизираният индекс на потребителските цени за юли 2019 г. спрямо юни 2019 г. е 101.3%, т.е. месечната инфлация е 1.3%. Инфлацията от началото на годината (юли 2019 г. спрямо декември 2018 г.) е 2.8%, а годишната инфлация за юли 2019 г. спрямо юли 2018 г. е 2.6%. Средногодишната инфлация за периода август 2018 - юли 2019 г. спрямо периода август 2017 - юли 2018 г. е 2.9%.

Индексът на потребителските цени за август 2019 г. спрямо юли 2019 г. е 100.1%, т.е. месечната инфлация е 0.1%. Инфлацията от началото на

годината (август 2019 г. спрямо декември 2018 г.) е 2.1%, а годишната инфлация за август 2019 г. спрямо август 2018 г. е 2.9%. Средногодишната инфлация за периода септември 2018 - август 2019 г. спрямо периода септември 2017 - август 2018 г. е 3.2%.

Хармонизираният индекс на потребителските цени за август 2019 г. спрямо юли 2019 г. е 100.2%, т.е. месечната инфлация е 0.2%. Инфлацията от началото на годината (август 2019 г. спрямо декември 2018 г.) е 3.0%, а годишната инфлация за август 2019 г. спрямо август 2018 г. е 2.5%. Средногодишната инфлация за периода септември 2018 - август 2019 г. спрямо периода септември 2017 - август 2018 г. е 2.8%.

Индексът на потребителските цени за септември 2019 г. спрямо август 2019 г. е 99.7%, т.е. месечната инфлация е минус 0.3%. Инфлацията от началото на годината (септември 2019 г. спрямо декември 2018 г.) е 1.7%, а годишната инфлация за септември 2019 г. спрямо септември 2018 г. е 2.3%. Средногодишната инфлация за периода октомври 2018 - септември 2019 г. спрямо периода октомври 2017 - септември 2018 г. е 3.1%.

Хармонизираният индекс на потребителските цени за септември 2019 г. спрямо август 2019 г. е 98.8%, т.е. месечната инфлация е минус 1.2%. Инфлацията от началото на годината (септември 2019 г. спрямо декември 2018 г.) е 1.8%, а годишната инфлация за септември 2019 г. спрямо септември 2018 г. е 1.6%. Средногодишната инфлация за периода октомври 2018 - септември 2019 г. спрямо периода октомври 2017 - септември 2018 г. е 2.6%.

Индексът на потребителските цени за октомври 2019 г. спрямо септември 2019 г. е 100.8%, т.е. месечната инфлация е 0.8%. Инфлацията от началото на годината (октомври 2019 г. спрямо декември 2018 г.) е 2.5%, а годишната инфлация за октомври 2019 г. спрямо октомври 2018 г. е 2.4%. Средногодишната инфлация за периода ноември 2018 - октомври 2019 г. спрямо периода ноември 2017 - октомври 2018 г. е 3.0%.

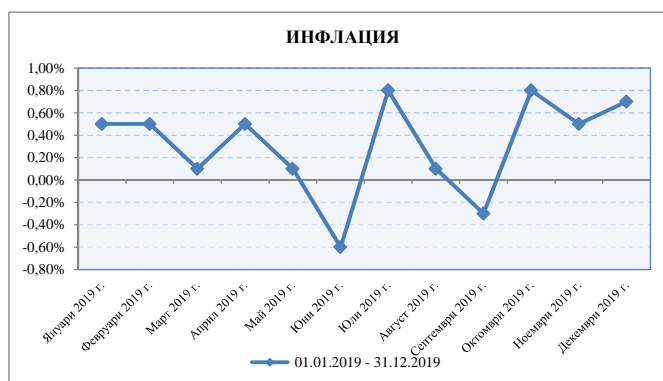
Хармонизираният индекс на потребителските цени за октомври 2019 г. спрямо септември 2019 г. е 100.2%, т.е. месечната инфлация е 0.2%. Инфлацията от началото на годината (октомври 2019 г. спрямо декември 2018 г.) е 2.0%, а годишната инфлация за октомври 2019 г. спрямо октомври 2018 г. е 1.6%. Средногодишната инфлация за периода ноември 2018 - октомври 2019 г. спрямо периода ноември 2017 - октомври 2018 г. е 2.5%.

Индексът на потребителските цени за ноември 2019 г. спрямо октомври 2019 г. е 100.5%, т.е. месечната инфлация е 0.5%. Инфлацията от началото на годината (ноември 2019 г. спрямо декември 2018 г.) е 3.1%, а годишната инфлация за ноември 2019 г. спрямо ноември 2018 г. е 3.0%. Средногодишната инфлация за периода декември 2018 - ноември 2019 г. спрямо периода декември 2017 - ноември 2018 г. е 3.0%.

Хармонизираният индекс на потребителските цени за ноември 2019 г. спрямо октомври 2019 г. е 100.3%, т.е. месечната инфлация е 0.3%. Инфлацията от началото на годината (ноември 2019 г. спрямо декември 2018 г.) е 2.3%, а годишната инфлация за ноември 2019 г. спрямо ноември 2018 г. е 2.2%. Средногодишната инфлация за периода декември 2018 - ноември 2019 г. спрямо периода декември 2017 - ноември 2018 г. е 2.4%.

Индексът на потребителските цени за декември 2019 г. спрямо ноември 2019 г. е 100.7%, т.е. месечната инфлация е 0.7%. Годишната инфлация за декември 2019 г. спрямо декември 2018 г. е 3.8%. Средногодишната инфлация за периода януари - декември 2019 г. спрямо периода януари - декември 2018 г. е 3.1%.

Хармонизираният индекс на потребителските цени за декември 2019 г. спрямо ноември 2019 г. е 100.8%, т.е. месечната инфлация е 0.8%. Годишната инфлация за декември 2019 г. спрямо декември 2018 г. е 3.1%. Средногодишната инфлация за периода януари - декември 2019 г. спрямо периода януари - декември 2018 г. е 2.5%.



\*Източник:НСИ

ВАЛУТЕН

Експозицията към валутния риск представлява зависимостта и ефектите от

РИСК	<p>изменението на валутните курсове. Систематичният валутен риск е вероятността от евентуална промяна на валутния режим на страната (валутен борд), което би довело или до обезценяване на лева или до поскъпване на лева спрямо чуждестранните валути.</p> <p>Валутният риск ще има влияния върху компании, имащи пазарни дялове, плащанията на които се извършват във валута, различна от лева и еврото. Тъй като съгласно действащото законодателство в страната българският лев е фиксиран към еврото в съотношение EUR 1 = BGN 1.95583, а Българската народна банка е длъжна да поддържа ниво на българските левове в обръщение, равно на валутните резерви на банката, рискът от обезценяване на лева спрямо европейската валута е минимален и се състои във евентуално предсрочно премахване на валутния борд в страната. На този етап това изглежда малко вероятно, тъй като очакванията са валутният борд да бъде отменен при приемането на еврото в България за официална платежна единица.</p> <p>Теоретично, валутният риск би могъл да се повиши, когато България се присъедини към втория етап на Европейския Валутен Механизъм (ERM II). Това е режим, в който страната трябва да поддържа валутния курс спрямо еврото в границите на +/-15% спрямо централен паритет. На практика, всички държави, които понастоящем са в този механизъм (Дания, Естония, Кипър, Литва, Латвия, Малта), са свидетели на колебания, които са съществено по-малки от позволените <math>\pm 15\%</math>.</p> <p>Очаква се до април 2020 г. България да влезе във валутно-курсовия механизъм ERM II, известен като "чакалнята за еврозоната". Заедно с това страната ни трябва да влезе в тясно сътрудничество с единния банков надзор. За да се присъедини към ERM II, България трябва да изпълни всички критерии от договора от Маастрихт, които поставят ограничения на дълга и дефицита на всяка от държавите. Също така има критерий, свързан с инфлацията.</p> <p>Фиксираният курс на лева към еврото не елиминира за българската валута риска от неблагоприятни движения на курса на еврото спрямо другите основни валути (щатски долар, британски паунд, швейцарски франк) на международните финансови пазари, но към настоящия момент дружеството не счита, че такъв риск би бил съществен по отношение на дейността му. Дружеството може да бъде засегнато от валутния риск в зависимост от вида на валутата на паричните постъпления и от вида на валутата на потенциалните заеми на дружеството.</p>
------	--

	<p>Брутният външен дълг към даден момент отразява размерът на текущите и безусловни задължения, изискващи плащане(ия) на главница и/или лихва от дебитора в даден бъдещ момент, които се дължат на нерезиденти от резидентите на дадена икономика. Високият брутен външен дълг е предпоставка за потенциални проблеми с изплащането на задълженията, особено когато съществува значителен валутен риск.</p> <p>По предварителни данни на БНБ от 27.12.2019 г. брутният външен дълг в края на октомври 2019 г. е 34 469.5 млн. евро (58.3% от БВП), което е с 1 313.7 млн. евро (4%) повече в сравнение с края на 2018 г. (33 155.9 млн. евро, 59.1% от БВП). Дългът нараства с 86.5 млн. евро (0.3%) спрямо октомври 2018 г. (34 383 млн. евро, 61.3% от БВП). В края на октомври 2019 г. дългосрочните задължения са 26 092 млн. евро (75.7% от брутния дълг, 44.1% от БВП), като нарастват с 974.9 млн. евро (3.9%) спрямо края на 2018 г. (25 117.2 млн. евро, 75.8% от дълга, 44.8% от БВП). Дългосрочният дълг намалява с 57.9 млн. евро (0.2%) спрямо октомври 2018 г. (26 149.9 млн. евро, 46.6% от БВП). Краткосрочните задължения възлизат на 8 377.5 млн. евро (24.3% от брутния дълг, 14.2% от БВП) и нарастват с 338.8 млн. евро (4.2%) спрямо края на 2018 г. (8 038.7 млн. евро, 24.2% от дълга, 14.3% от БВП). Краткосрочният външен дълг нараства със 144.4 млн. евро (1.8%) спрямо октомври 2018 г. (8 233.1 млн. евро, 14.7% от БВП).</p>
<p>ДАНЪЧЕН РИСК</p>	<p>От определящо значение за финансовия резултат на компаниите е запазването на текущия данъчен режим. Няма гаранция, че данъчното законодателство, което е от пряко значение за дейността на Дружеството, няма да бъде изменено в посока, която да доведе до значителни непредвидени разходи и съответно да се отрази неблагоприятно на неговата печалба. Системата на данъчно облагане в България все още се развива, в резултат на което може да възникне противоречива данъчна практика.</p>

## НЕСИСТЕМАТИЧНИ РИСКОВЕ

### ЗАВИСИМОСТ ОТ ДРУГИ ИНДУСТРИАЛНИ СЕГМЕНТИ

Производството и потреблението на земеделски транспортни, пътно-строителни и специализирани машини и оборудване е в силна зависимост от развитието и



факторите, влияещи на това развитие, на други три индустриални сегмента - битово и бизнес строителство, битови и професионални ремонти, недвижими имоти.

Затегнатите условия за кредитиране, както и прогресивно намаляващото търсене в страната са основните фактори, влияещи на затрудненията в този бранш. Налице са редица големи инвестиционни обекти, които са замразени заради липса на финансиране. Продължителното свиване на дейностите в тези сектори закономерно би довело до свиване на самия отрасъл Машиностроене, в който СПАРКИ АД развива дейността си. Тази тенденция крие значителен риск, доколкото същата не може да се компенсира със засилен износ на машиностроителна продукция. Потребителите на тази продукция в Западна Европа и САЩ са изправени пред същата неблагоприятна пазарна конюнктура, като много от тях вече свиха или прекратиха някои отделни производства или цялото си производство. От тази гледна точка силно влияние ще оказва състоянието на основните контрагенти на дружеството.

Предимство за СПАРКИ АД в тази ситуация е най-вече наличието на дългосрочни договори с клиенти и контрагенти, които ще позволят на дружеството по-голяма оперативна мобилност в краткосрочен план и достатъчно време за адаптиране на дългосрочна стратегия на компанията към новите пазарни, финансови и икономически условия.

#### **ПОВИШАВАНЕ НА ЦЕНИТЕ НА ЕНЕРГОНОСИТЕЛИТЕ, ГОРИВАТА, ТРАНСПОРТА, ПОСТОЯННИТЕ РАЗХОДИ**

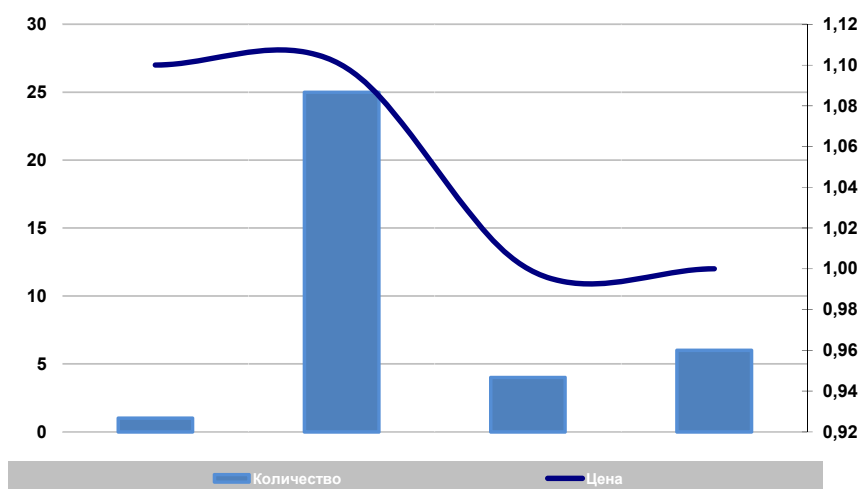
Увеличаването на цената на ел. енергията за промишлени нужди едва ли ще даде негативен ефект върху финансовото и оперативното състояние на СПАРКИ АД, тъй като Дружеството е обвързало цената на крайната продукция с възможни негативни изменения в цените на входните материали и суровини и прилага политика на гъвкаво ценообразуване.

#### **4. ИНФОРМАЦИЯ ЗА СКЛЮЧЕНИ ГОЛЕМИ СДЕЛКИ МЕЖДУ СВЪРЗАНИ ЛИЦА ПРЕЗ ЧЕТВЪРТО ТРИМЕСЕЧИЕ НА 2019 г.**

Свързано лице	Вид свързаност	Сделки
СПАРКИ ЕЛТОС АД, гр. Ловеч	Под общ контрол със СПАРКИ АД	Покупка на стоки и услуги

Свързано лице	Вид свързаност	Сделки
СПАРКИ ГРУП АД	Мажоритарен собственик	Покупка на услуги
SPARKY GmbH	Общи мажоритарни собственици с Дружеството	Покупка на суровини, материали, услуги; продажба на продукцията и услуги.
ЕКО СПАРК ЕООД	Под контрол на СПАРКИ АД	Покупки и продажби на услуги
СИГМА ПЛЮС ЕООД	Под контрол на СПАРКИ АД	Продажба на услуги
И.З.РУСЕ ЕООД	Под контрол на СПАРКИ АД	Продажба на услуги

**5. ДВИЖЕНИЕ НА ЦЕНАТА НА АКЦИИТЕ НА СПАРКИ АД, ГР. РУСЕ ЗА ПЕРИОДА ОТ 01.01.2019 Г. ДО 31.12.2019 Г.**



Дата: 30 януари 2020 г.

За СПАРКИ АД:

Станислав Петков

Изпълнителен директор