

Солар Груп Системс ЕАД  
**ОТЧЕТ ЗА ВСЕОБХВАТНИЯ ДОХОД**  
 За годината, приключваща на 31.12.2016г.

	<u>Бележки</u>	<u>2016</u> <i>хил. лв.</i>	<u>2015</u> <i>хил. лв.</i>
Приходи от продажби на електроенергия	5.1	2 895	2 888
Себестойност на продажбите	6.1	(1 304)	(1 215)
<b>Брутна печалба</b>		<b>1 591</b>	<b>1 673</b>
Разходи за външни услуги	6.2	(123)	(64)
Разходи за персонала	6.3	(82)	(49)
Разходи за материали		(3)	-
Разходи за амортизация		(7)	(5)
Други разходи	6.4	(22)	(20)
<b>Оперативна печалба</b>		<b>1 354</b>	<b>1 535</b>
Финансови разходи	6.5	(973)	(915)
Финансови приходи	7	1	12
<b>Печалба преди данъци</b>		<b>382</b>	<b>632</b>
Разход за данък върху доходите	9	(38)	(65)
<b>Печалба за годината</b>		<b>344</b>	<b>567</b>
<b>Друг всеобхватен доход</b>			
<i>Друг всеобхватен доход неподлежащ на рекласификация в печалбата или загубата в последващи периоди</i>			
<b>Друг всеобхватен доход за годината, нетно от данъци</b>			-
<b>Общо всеобхватен доход за годината, нетно от данъци</b>		<b>344</b>	<b>567</b>

Джънгук Че  
 Изпълнителен директор



Константин Стойчев  
 Главен счетоводител

Годишният финансов отчет е одобрен с решение на Съвета на директорите от 26 Януари 2017 г.  
 Пояснителните бележки от страница 7 до страница 36 са неразделна част от финансовия отчет.

	Бележки	2016	2015
		<i>хил. лв.</i>	<i>хил. лв.</i>
<b>АКТИВИ</b>			
<b>Дълготрайни активи</b>			
Имоти, машини и съоръжения	10	11 827	12,508
<b>Краткотрайни активи</b>			
Търговски вземания	11	39	65
Предплатени разходи		18	20
Парични средства и краткосрочни депозити	12	588	1 403
		<b>645</b>	<b>1 488</b>
<b>ОБЩО АКТИВИ</b>		<b>12 472</b>	<b>13 996</b>
<b>СОБСТВЕН КАПИТАЛ И ПАСИВИ</b>			
<b>Собствен капитал</b>			
Основен капитал	13.1	100	100
Законови резерви		10	10
Преоценъчен резерв		52	52
Неразпределена печалба от предходни години		758	191
Печалба за текущата година		344	567
<b>Общо собствен капитал</b>		<b>1 264</b>	<b>920</b>
<b>Дългосрочни пасиви</b>			
Лихвоносни заеми от свързани лица	8	3 677	6 927
Лихвоносни заеми и привлечени средства	14	-	5 424
Задължения по Финансов лизинг	15	6 886	-
Отсрочен данъчен пасив	9	4	5
		<b>10 567</b>	<b>12 356</b>
<b>Краткосрочни пасиви</b>			
Търговски и други задължения	16	49	36
Задължения за данък върху доходите		-	19
Задължения по Финансов лизинг	15	592	-
Лихвоносни заеми и привлечени средства	14	-	665
		<b>641</b>	<b>720</b>
<b>Общо пасиви</b>		<b>11 208</b>	<b>13 076</b>
<b>ОБЩО СОБСТВЕН КАПИТАЛ И ПАСИВИ</b>		<b>12 472</b>	<b>13 996</b>

Джънгул Че  
Изпълнителен директор




Константин Стойчев  
Главен счетоводител

Годишният Финансо отчет е одобрен с решение на Съвета на директорите от 26 Януари 2017г. Пояснителните бележки от страница 7 до страница 36 са неразделна част от финансовия отчет.

Солар Груп Системс ЕАД  
**ОТЧЕТ ЗА ПРОМЕНИТЕ В СОБСТВЕНИЯ КАПИТАЛ**  
 За годината, приключваща на 31.12.2016г.

	Основен капитал (Бележка 13.1)	Законови резерви (Бележка 13.2)	Преоценъчен резерв (Бележка 13.3)	Натрупана печалба	Общо
	хил. лв.	хил. лв.	хил. лв.	хил. лв.	хил. лв.
<b>Баланс към 1 януари 2015г.</b>	<b>100</b>	<b>10</b>	<b>52</b>	<b>968</b>	<b>1,130</b>
Печалба за годината	-	-	-	567	567
Друг всеобхватен доход	-	-	-	-	-
<b>Общо всеобхватен доход</b>	<b>-</b>	<b>-</b>	<b>-</b>	<b>567</b>	<b>567</b>
Разпределени дивиденди	-	-	-	(777)	(777)
<b>Баланс към 31 декември 2015г.</b>	<b>100</b>	<b>10</b>	<b>52</b>	<b>758</b>	<b>920</b>
<b>Баланс към 1 януари 2016г.</b>	<b>100</b>	<b>10</b>	<b>52</b>	<b>758</b>	<b>920</b>
Печалба за годината	-	-	-	344	344
Друг всеобхватен доход	-	-	-	-	-
<b>Общо всеобхватен доход</b>	<b>-</b>	<b>-</b>	<b>-</b>	<b>344</b>	<b>344</b>
Разпределени дивиденди	-	-	-	-	-
<b>Баланс към 31 декември 2016г.</b>	<b>100</b>	<b>10</b>	<b>52</b>	<b>1 102</b>	<b>1 264</b>

Джънгул Че  
 Изпълнителен директор





Константин Стойчев  
 Главен счетоводител

Годишният Финансов отчет е одобрен с решение на Съвета на директорите от 26 Януари 2017г.  
 Пояснителните бележки от страница 7 до страница 36 са неразделна част от финансовия отчет.

Солар Груп Системс ЕАД  
**МЕЖДИНЕН ОТЧЕТ ЗА ПАРИЧНИТЕ ПОТОЦИ**  
 За годината, приключваща на 31.12.2016г.

Бележки	<b>2016</b>	<b>2015</b>
	<i>хил. лв.</i>	<i>хил. лв.</i>
<b>ПАРИЧНИ ПОТОЦИ ОТ ОПЕРАТИВНАТА ДЕЙНОСТ</b>		
Постъпления от клиенти	3 454	3 411
Плащания на доставчици	(814)	(466)
Плащания за ДДС	(465)	(486)
Плащания за данъци	(295)	(140)
Плащания за застраховки	(23)	(25)
Плащания за заплати и осигуровки	(78)	(47)
Плащания за дивиденди	-	(777)
Получени лихви	6	5
Платени лихви	(874)	(627)
Плащания за банкови такси	(34)	(2)
<b>Нетни парични потоци от оперативна дейност</b>	<b>877</b>	<b>846</b>
<b>ПАРИЧНИ ПОТОЦИ ОТ ИНВЕСТИЦИОННА ДЕЙНОСТ</b>		
Придобиване на имоти, машини и съоръжения		(26)
<b>Нетни парични потоци използвани в инвестиционна дейност</b>		<b>(26)</b>
<b>ПАРИЧНИ ПОТОЦИ ОТ ФИНАНСОВА ДЕЙНОСТ</b>		
Постъпления от Финансов лизинг	7,729	-
Погасени заеми към свързани лица	(2 798)	-
Погасени главници по финансов лизинг	(345)	-
Изплатени лихвоносни заеми към банки	(6 278)	(665)
<b>Нетни парични потоци (използвани в) / от финансова дейност</b>	<b>(1 692)</b>	<b>(665)</b>
<b>Нетно увеличение на парични средства и парични еквиваленти</b>	<b>(815)</b>	<b>155</b>
<b>Парични средства и парични еквиваленти на 1 януари</b>	<b>1 403</b>	<b>1 248</b>
<b>Парични средства и парични еквиваленти на 31 декември</b>	<b>588</b>	<b>1 403</b>



  
 Константин Стойчев  
 Главен счетоводител

Междинният Финансовият отчет е одобрен с решение на Съвета на директорите от 26 Януари 2017г. Пояснителните бележки от страница 7 до страница 36 са неразделна част от финансовия отчет.