

Отчет за приходите и разходите
на "СОЛАР-ТРИ" ООД
за 2016г.

Наименование на разходите	Сума (в хил. лв.)		Наименование на приходите	Сума (в хил. лв.)	
	текуща година	предходна година		текуща година	предходна година
a	1	2	a	1	2
А. Разходи			Б. Приходи		
1. Разходи за суровини, материали и външни услуги, в т.ч.:	278	240	1. Нетни приходи от продажби, в т.ч.:	1 674	1 678
а) суровини и материали	1	0	а) продукция	1 674	1 678
б) външни услуги	277	240	2. Други приходи	0	157
2. Разходи за персонала:	23	22	Общо приходи от оперативна дейност (1+2)	1 674	1 835
3. Разходи за амортизация и обезценка, в т.ч.:	459	460	Общо приходи	1 674	1 835
а) разходи за амортизация и обезценка на дълготрайни материални и нематериални активи, в т.ч.:	459	460			
б) други разходи	0	157			
Общо разходи за оперативна дейност (1+2+3+4)	760	879			
5. Разходи от обезценка на финансови активи, включително инвестициите, признати за текущи (краткосрочни) активи, в т.ч.:	1	0			
- отрицателни разлики от промяна на валутни курсове	1				
6. Разходи за лихви и други финансови разходи	254	307			
Общо финансови разходи (5+6)	255	307			
Общо разходи (1 + 2 + 3 + 4 + 5 + 6)	1 015	1 186			
7 Счетоводна печалба (общо приходи -общо разходи)	659	649			
8. Разходи за данъци от печалбата	2	2			
9. Печалба (7-8)	657	647			
Всичко (Общо разходи+8 + 9)	1 674	1 835	Всичко (Общо приходи)	1 674	1 835

Дата: 06.03.2017г.

Заверила, съгласно одиторския доклад:
В. Жежова


13.03.2017г.



Съставител:
Боря'88 ООД
Нели Владимировна



(Handwritten signature)



Ръководител:
Владимир Цолов

Отчет за собствения капитал
на СОЛАР-ТРИ ООД
за 2016г.

Показатели	Записан капитал	Премии от емисии	Резерв от последващи оценки	Резерви				Финансов резултат		Текуща печалба/загуба	Общо собствен капитал
				Законови	Резерв, свързан с изкупени собствени акции	Резерв съгласно учредителен акт	Общи резерви	Незапределена печалба	Непокрита загуба		
1. Салдо в началото на отчетния период	225					19		914		647	1 805
2. Финансов резултат за текущия период										657	657
3. Разпределения на печалба, в т.ч.: - дивиденди								647		(647)	0
4. Салдо към края на отчетния период	225	0	0	0	0	19	0	1 561	0	657	2 462

Дата: 06.03.2017г.


Заверила, съгласно одиторския доклад:
В. Жежова

13.03.2017г.

Съставител:
Боря88 ООД
Нели Владимирова

Ръководител:

Владимир Цолов

0290 Весела Жежова
 Регистриран одитор

ОТЧЕТ
за паричните потоци по прекия метод
на СОЛАР-ТРИ ООД
за 2016г..

(в хил. лв.)

Наименование на паричните потоци	Текущ период			Предходен период		
	Постъпления	Плащания	Нетен поток	Постъпления	Плащания	Нетен поток
а	1	2	3	4	5	6
А. Парични потоци от основна дейност						
Парични потоци, свързани с търговски контрагенти	1956	267	1689	2009	234	1775
Парични потоци, свързани с платено ДДС		297	-297		308	-308
Парични потоци, свързани с възнаграждения		23	-23		22	-22
Платени и възстановени данъци върху печалбата		1	-1		1	-1
Парични потоци, свързани с лихви, комисионни и други подобни		2	-2		2	-2
Други парични потоци от основна дейност		2	-2		13	-13
<i>Всичко парични потоци от основна дейност (А)</i>	1956	592	1364	2009	580	1429
Б. Парични потоци от инвестиционна дейност						
<i>Всичко парични потоци от инвестиционна дейност (Б)</i>	0	0	0	0	0	0
В. Парични потоци от финансова дейност						
Парични потоци, свързани с получени или предоставени заеми		1292	-1292		1462	-1462
<i>Всичко парични потоци от финансова дейност (В)</i>	0	1292	-1292	0	1462	-1462
Г. Изменение на паричните средства през периода (А+Б+В)	1956	1884	72	2009	2042	-33
Д. Парични средства в началото на периода			28			61
Е. Парични средства в края на периода			100			28

Дата: 06.03.2017г.

Съставител:

Боря'88 ООД
Нели Владимирова


Заверила, съгласно одиторския доклад:

В. Жежова

Ръководител:

Владимир Цолов

13.03.2017г.



Справка
за нетекущите (дълготрайните) активи
на "СОЛАР ТРИ" ООД
към 2016г.

(Хил. лв.)

Показатели	Отчетна стойност на нетекущите активи				Последна оценка		Преоценена стойност (4 + 5 - 6)	Амортизация				Последваща оценка		Преоценена амортизация в края на периода (11+12-13)	Балансова стойност в края на периода (7 -14)
	В началото на периода	На постъпили през периода	На излезли през периода	В края на периода (1 + 2 - 3)	Увеличение	Намаление		В началото на периода	Начислена през периода	Отписана през периода	В края на периода (8 + 9 - 10)	Увеличение	Намаление		
а	1	2	3	4	5	6	7	8	9	10	11	12	13	14	15
I. Дълготрайни материални активи															
1. Земи	220			220			220				0			0	220
2. Сьоръжения	11 093			11 093			11 093	1 553	444		1 997			1 997	9 096
3. Ограда	81			81			81	42	12		54			54	27
4. Машини и оборудване	17			17			17	12	3		15			15	2
Общо за група I:	11 411	0	0	11 411	0	0	11 411	1 607	459	0	2 066	0	0	2 066	9 345
Общо нетекущи (дълготрайни) активи (I)	11 411	0	0	11 411	0	0	11 411	1 607	459	0	2 066	0	0	2 066	9 345

Дата: 06.03.2017г.

Съставител:

Борян 88 ООД
Нели Владимирова



Ръководител:

Владимир Цргов

