

Междинен съкратен отчет за финансовото състояние

Активи	Пояснения	30.06.2021 г. ХИЛ. ЛВ.	31.12.2020 г. ХИЛ. ЛВ.
Нетекущи активи			
Имоти, машини, съоръжения и оборудване		1	1
Инвестиционни имоти	4	71 867	77 181
Инвестиции в дъщерни дружества	5	15 794	12 794
Общо нетекущи активи		87 662	89 976
Текущи активи			
Стоки	4	5 316	-
Търговски и други вземания	6	1 511	3 924
Парични средства	7	179	269
Общо текущи активи		7 006	4 193
Общо активи		93 668	94 169
Собствен капитал			
Акционерен капитал	8.1	23 380	23 380
Премисен резерв	8.2	13 668	13 668
Резерв от справедлива стойност	8.3	872	872
Натрупани печалби		6 957	6 937
Общо собствен капитал за собственици на		44 877	44 857
Пасиви			
Нетекущи пасиви			
Задължения по облигационни заеми	10	13 690	13 690
Задължения по банкови заеми		23 187	24 724
Задължения към групата		1 532	2 535
Общо нетекущи пасиви		38 409	40 949
Текущи пасиви			
Задължения по облигационни заеми	10	3 912	3 912
Задължения по банкови заеми	10	2 933	1 818
Търговски и други задължения	11	1 888	724
Получени авансови плащания от клиенти	11	2 649	1 909
Общо текущи пасиви		11 382	8 363
Общо пасиви		49 791	49 312
Общо собствен капитал и пасиви		94 668	94 169

Съставил:

/Розалия Калвакова/

Изпълнителен директор:


/Красмир Стоянов/

Дата: 28 юли 2021 г.



Междинен съкратен отчет за печалбата или загубата и другия всеобхватен доход

	Пояснения	30.06.2021 г.	31.6.2020
		хил. лв.	хил. лв.
Приходи от наеми		960	270
Други приходи		-	138
Разходи за материали		(7)	(55)
Разходи за външни услуги	12	(70)	(168)
Разходи за персонала	9.1	(32)	(197)
Други разходи	13	(124)	(126)
Брутна Печалба/(Загуба)		727	(138)
Печалба/(Загуба) от оперативна дейност		727	(138)
Финансови приходи		-	-
Финансови разходи	14	(707)	(732)
Финансови приходи/(разходи), нетно		(707)	(732)
Печалба/(Загуба) преди данъци		20	(870)
Печалба/(Загуба) за периода от продължаващи		20	(870)
Печалба/(Загуба) за периода		20	(870)
Друг всеобхватен доход		-	-
Общо всеобхватен доход/(загуба) за периода		20	(870)
Печалба/(Загуба) на акция в лева	15	(0.00)	(0.04)

Съставил: 
/Розалия Калваикова/


Изпълнителен директор: 
/Красмир Стоянов/




Дата: 28 юни 2021 г.

Междинен съкратен отчет за промените в собствения капитал

хил. лв.	Акционерен капитал	Премия резерв	Резерв от справедлива стойност	Други резерви	Натрупаани печалби	Неконтрол ирашо участие	Общо
Салдо на 1 януари 2020	23 380	13 668	872	-	6 225	-	44 857
Емисия на акции	-	-	-	-	-	-	-
Сделки със собствениците	-	-	-	-	-	-	-
Текущ финансов резултат	-	-	-	-	712	-	712
Друг всеобхватен доход	-	-	-	-	-	-	-
Общо всеобхватен доход	-	-	-	-	712	-	712
Салдо на 31 декември	23 380	13 668	872	-	6 937	-	44 857
Салдо на 1 януари 2021	23 380	13 668	872	-	6 937	-	44 857
Изкупени собствени	-	-	-	-	-	-	-
Текущ финансов резултат	-	-	-	-	20	-	20
Друг всеобхватен доход	-	-	-	-	-	-	-
Общо всеобхватен доход	-	-	-	-	20	-	20
Салдо на 30 юни 2021	23 380	13 668	872	-	6 957	-	44 877

Съставил: 
/Розалия Калваикова/


Изпълнителен директор: 
/Красимир Стоянов/



Дата: 28 юни 2021 г.

Междинен съкратен отчет за паричните потоци

	30.06.2021 г.	31.6.2020
	хил. лв.	хил. лв.
Парични потоци от основната дейност		
Постъпления от контрагенти	1 960	726
Плащания от контрагенти	(1 359)	(457)
Плащания, свързани трудови възнаграждения	(32)	(239)
Възстановени (платени) данъци върху доходите	-	-
Възстановени (платени) други данъци	(64)	-
Платени банкови такси и лихви върху краткосрочни заеми	(39)	-
Други постъпления /плащания от оперативна дейност	60	(45)
Нетни парични потоци от оперативна дейност	526	(15)
Парични потоци от инвестиционна дейност		
Нетни парични потоци от инвестиционна дейност	-	-
Парични потоци от финансовата дейност		
Получени заеми	-	336
Плащания по получени заеми	(360)	(382)
Платени лихви по получени заеми	(256)	(200)
Поостъпление от емитиране на акции	-	-
Дивиденди, изплатени на акционерите на дружеството	-	-
Други плащания от финансова дейност	-	-
Нетни парични потоци от финансовата дейност	(616)	(246)
Нетно увеличение (намаление) на паричните средства през	(90)	(261)
Парични средства в началото на периода	269	348
Пари и парични еквиваленти в края на периода	179	87

Съставил: 
/Розалия Калваикова/



Измънителен директор: 
/Красимир Стоянов/

Дата: 28 юли 2021 г.