

<b>СПРАВКИ</b> годишни и шестмесечни на индивидуална основа по чл. 32, ал. 1, т. 7 и чл. 33, ал. 1, т. 6 от Наредба № 2 за публични дружества, други емитенти на ценни книжа, акционерни дружества със специална инвестиционна цел и лица по §1д от ЗППЦК
---

<b>Данни за отчетния период</b>	
Начална дата:	01.01.2016 г.
Крайна дата:	31.12.2016 г.
Дата на съставяне:	24.3.2017 г.
<b>Данни за лицето</b>	
Наименование на лицето:	СБАЛ по белодробни болести "Света София" ЕАД
Тип лице:	Лице по §1д от ЗППЦК
ЕИК:	000664357
Представяващ/и:	Любчо Цветанов Пенев
Начин на представляване:	изпълнителен директор
Адрес на управление:	гр. София, бул. "Акад. Иван Гешов" № 19
Адрес за кореспонденция:	гр. София, бул. "Акад. Иван Гешов" № 19
Телефон:	02/8054210
Факс:	02/8054344
E-mail:	sbalbb_st.sofia@mail.bg
Уеб сайт:	
Медия:	Инфосток
Съставител на отчета:	Надка Александрова Чупетловска
Длъжност на съставителя:	главен счетоводител

\* Последна актуализация на 14.09.2016 г.

**СЧЕТОВОДЕН БАЛАНС**  
(на индвизирувана основа)

на СБЛГ ПО БЕЛОДРОБНИ ВОДЕСТИ "СВЕТА СОФИЯ" ЕАД  
ЕИК по БУЛСТАТ: 000664357  
Квм 31.12.2016 г. г.

(в хил. лева)

АКТИВИ	Код на реда	Текущ период	Преходен период	СОВСТЕВЕН КАПИТАЛ, МАЛЦИНСТВЕНО УЧАСТИЕ И ПАСИВИ	Код на реда	Текущ период	Преходен период
<b>A. НЕТЕКУЩИ АКТИВИ</b>	<b>а</b>	<b>6</b>	<b>1</b>	<b>а</b>	<b>б</b>	<b>1</b>	<b>2</b>
I. Имоти, машини, съоръжения и оборудване	1-0011	172	172	I. Основен капитал	1-0411	5 928	4 957
1. Земи (терени)	1-0012	5 237	5 170	Заложени и внесен капитал т.ч.:	1-0411-1		
2. Сградни и конструкторски	1-0013	1 384	1 556	обикновени акции	1-0411-2		
3. Машини и оборудване	1-0014			привилегировани акции	1-0417		
4. Съоръжения	1-0015	102	87	Изкупени собствени обикновени акции	1-0417-1		
5. Транспортни средства	1-0017-1	288	310	Изкупени собствени привилегировани акции	1-0416		
6. Стопански инвентар	1-0018	603	1 048	Невнесен капитал	1-0410	5 928	4 957
7. Разходи за придобиване и ликвидация на дълготрайни материални активи				<b>Общо за група I:</b>			
8. Други	1-0017			<b>II. Резерви</b>			
<b>Общо за група I:</b>	<b>1-0010</b>	<b>7 786</b>	<b>8 343</b>	1. Премийни резерви при емитиране на ценни книжа	1-0421		
II. Инвестиционни имоти	1-0041			2. Резерв от последващи оценки на активите и пасивите	1-0422	4 525	4 525
III. Биологични активи	1-0016			3. Целеви резерви, в т.ч.:	1-0423	172	221
IV. Нематериални активи				общи резерви	1-0424	76	76
1. Права върху собственост	1-0021			специализирани резерви	1-0425		
2. Програмни продукти	1-0022	10	17	дългични резерви	1-0426	96	145
3. Продукти от развойна дейност	1-0023			<b>Общо за група II:</b>	1-0420	4 697	4 746
4. Други	1-0024			<b>III. Финансов резултат</b>			
<b>Общо за група II:</b>	<b>1-0020</b>	<b>10</b>	<b>17</b>	1. Нарупана печалба (загуба) в т.ч.:	1-0451	-4 951	-4 564
V. Търговска репутация				неразпределена печалба	1-0452		
1. Положителна репутация	1-0051			непокрита загуба	1-0453	-4 951	-4 564
2. Отрицателна репутация	1-0052			еднократен ефект от промени в счетоводната политика	1-0451-1	139	-387
<b>Общо за група V:</b>	<b>1-0050</b>	<b>0</b>	<b>0</b>	2. Текуща печалба	1-0454		
VI. Финансови активи				3. Текуща загуба	1-0455	-4 812	-4 951
1. Инвестиции в:	1-0031	45	45	<b>Общо за група III:</b>	1-0450		
дъщерни предприятия	1-0032	45	45	<b>ОБЩО ЗА РАЗДЕЛ "А" (I+II+III):</b>	1-0400	<b>5 813</b>	<b>4 752</b>
месечни предприятия	1-0033						
асоциирани предприятия	1-0034			<b>Б. МАЛЦИНСТВЕНО УЧАСТИЕ</b>	1-0400-1		
други предприятия	1-0035						
2. Държани до настъпване на пазелж	1-0042	0	0	<b>В. НЕТЕКУЩИ ПАСИВИ</b>			
държавни ценни книжа	1-0042-1			I. Търговски и други задължения			
облигации, в т.ч.:	1-0042-2			1. Задължения към свързани предприятия	1-0511		
други инвестиции, държани до настъпване на пазелж	1-0042-3			2. Задължения по получени заеми от банки и небанкови финансови институции	1-0512		
3. Други	1-0042-5	45	45	3. Задължения по ЗУНК	1-0512-1		
<b>Общо за група VI:</b>	<b>1-0040</b>	<b>45</b>	<b>45</b>	4. Задължения по получени търговски заеми	1-0514		
VII. Търговски и други вземания				5. Задължения по облигационни заеми	1-0515		
1. Вземания от свързани предприятия	1-0044			6. Други	1-0517		
2. Вземания по търговски заеми	1-0045			<b>Общо за група I:</b>	1-0510	0	0
3. Вземания по финансов лизинг	1-0046-1			II. Други нетекущи пасиви	1-0510-1	34	17
4. Други	1-0046			III. Преходи за бъдещи периоди	1-0520	91	74
<b>Общо за група VII:</b>	<b>1-0040-1</b>	<b>0</b>	<b>0</b>	IV. Пасиви по отсрочени данъци	1-0516	2 163	3 495
VIII. Разходи за бъдещи периоди	1-0060			V. Финансирания	1-0520-1	2 288	3 586
IX. Активи по отсрочени данъци	1-0060-1			<b>ОБЩО ЗА РАЗДЕЛ "В" (I+II+III+IV+V):</b>	1-0500		
<b>ОБЩО ЗА РАЗДЕЛ "А" (I+II+III+IV+V+VI+VII+VIII+IX):</b>	<b>1-0100</b>	<b>7 841</b>	<b>8 405</b>				


		а		в		
		б	1	2		
<b>Б. ТЕКУЩИ АКТИВИ</b>						
<b>I. Материални запаси</b>						
1. Материали	1-0071		83			
2. Продукция	1-0072					
3. Стоки	1-0073					
4. Незавършено производство	1-0076					
5. Биологични активи	1-0074					
6. Други	1-0077					
	<i>Общо за група I:</i>		83			
<b>II. Търговски и други вземания</b>						
1. Вземания от свързани предприятия	1-0081					
2. Вземания от клиенти и доставчици	1-0082		420			
3. Предоставени аванси	1-0086-1					
4. Вземания по предоставени търговски заеми	1-0083					
5. Съдебни и присъдени вземания	1-0084					
6. Данъци за възстановяване	1-0085					
7. Вземания от персонала	1-0086-2					
8. Други	1-0086		12			
	<i>Общо за група II:</i>		432			
<b>III. Финансови активи</b>						
1. Финансови активи, държани за търгуване в т. ч. дългови ценни книжа деривативи	1-0093		0			
2. Други	1-0093-1					
	1-0093-2					
	1-0093-3					
2. Финансови активи, обаяени за продажба	1-0093-4					
3. Други	1-0095					
	<i>Общо за група III:</i>		0			
<b>IV. Парични средства и парични еквиваленти</b>						
1. Парични средства в брой	1-0151					
2. Парични средства в безсрочни депозити	1-0153					
3. Блокирани парични средства	1-0155					
4. Парични еквиваленти	1-0157		750			
	<i>Общо за група IV:</i>		750			
<i>V. Разходи за бъдещи периоди</i>	<i>1-0160</i>		<i>1</i>			
<b>ОБЩО ЗА РАЗДЕЛ "Б" (I+II+III+IV+V)</b>	<b>1-0200</b>		<b>1 266</b>		<b>999</b>	
<b>ОБЩО АКТИВИ (А + Б):</b>	<b>1-0300</b>		<b>9 107</b>		<b>9 404</b>	
<b>Г. ТЕКУЩИ ПАСИВИ</b>						
<b>I. Търговски и други задължения</b>						
1. Задължения по получени заеми към банки и небанкови финансови институции	1-0612					
2. Текуща част от нетекучите задължения	1-0510-2					
3. Текущи задължения, в т. ч. задължения към свързани предприятия	1-0630					
4. Задължения по получени търговски заеми	1-0611					
Задължения към доставчици и клиенти	1-0614					
получени аванси	1-0613					
Задължения към персонала	1-0615					
Задължения към осигурителни предприятия	1-0616					
данъчни задължения	1-0617					
5. Провизии	1-0618					
	<i>Общо за група I:</i>					
	<i>1-0610</i>					
<b>II. Други текущи пасиви</b>						
	<i>1-0610-1</i>					
<b>III. Приходи за бъдещи периоди</b>						
	<i>1-0700</i>					
<b>IV. Финансирания</b>						
	<i>1-0700-1</i>					
<b>ОБЩО ЗА РАЗДЕЛ "Г" (I+II+III+IV):</b>						
	<b>1-0750</b>		<b>1 006</b>		<b>1 066</b>	
<b>СОБСТВЕН КАПИТАЛ, МАЛЦИНСТВЕНО УЧАСТИЕ И ПАСИВИ (А+Б+В+Г):</b>						
	<b>1-0800</b>		<b>9 107</b>		<b>9 404</b>	

Дата на съставяне: 24.3.2017 г.

Съставител: Наика Александрова Чумерлowska

Представяващи:

Любчо Цветанов Пенев



ОТЧЕТ ЗА ДОХОДИТЕ  
(на индивидуална основа)

на СВАЛПТО БЕЛОДРОВНИ БОДЕСТИ "СВЕТА СОФИЯ" ЕАД  
ЕИК по ЕУЛСТАТ: 000664357  
КМВ 31.12.2016 г. г.

(в хиляди лева)

РАЗХОДИ	Код на реда	Текущ период		ПРЕХОДИ	Код на реда	Текущ период	
		1	2			1	2
<b>А. Разходи за дейността</b>	<b>6</b>			<b>А. Приходи от дейността</b>	<b>6</b>		
<i>I. Разходи по икономически елементи</i>				<i>I. Нетни приходи от продажби на:</i>			
1. Разходи за материални	2-1120	1 576	1 916	1. Продавци	2-1551		
2. Разходи за услуги	2-1130	608	598	2. Стоки	2-1552		
3. Разходи за амортизации	2-1160	695	830	3. Услуги	2-1560	5 206	5 365
4. Разходи за възвръщаемия	2-1140	3 193	3 392	4. Други	2-1556	39	38
5. Разходи за осигуровки	2-1150	574	630	<b>Общо за група I:</b>	<b>2-1610</b>	<b>5 245</b>	<b>5 403</b>
6. Вълнова стойност на продадени активи (без продажби)	2-1010						
7. Изменение на запасите от продукция и незавършено производство	2-1030			<b>II. Приходи от финансови</b>	<b>2-1620</b>	<b>1 573</b>	<b>1 583</b>
8. Други, в т.ч.	2-1170	13	9	в т.ч. от правителството	2-1621	1 543	1 537
Общителен на активи	2-1172	5					
<b>Общо за група I:</b>	<b>2-1100</b>	<b>6 659</b>	<b>7 375</b>	<b>III. Финансови приходи</b>			
				1. Приходи от дивиденди	2-1710		4
				2. Приходи от лихви	2-1721		
				3. Положителни разлики от операции с финансови активи и инструмент	2-1730		
				4. Положителни разлики от промяна на валутни курсове	2-1740		
5. Други	2-1240	2	3				
<b>Общо за група II:</b>	<b>2-1200</b>	<b>2</b>	<b>3</b>	<b>Общо за група III:</b>	<b>2-1700</b>	<b>4</b>	<b>6</b>
<b>Б. Общо разходи за дейността (I + II)</b>	<b>2-1300</b>	<b>6 661</b>	<b>7 378</b>	<b>Б. Общо приходи от дейността (I + II + III):</b>	<b>2-1600</b>	<b>6 822</b>	<b>6 992</b>
<b>В. Печалба от дейността</b>	<b>2-1310</b>	<b>161</b>	<b>0</b>	<b>В. Загуба от дейността</b>	<b>2-1810</b>	<b>0</b>	<b>386</b>
<i>III. Данък от печалбата на акционерите и съвместни предприемачи</i>	<i>2-1360-1</i>			<i>IV. Данък от печалбата на акционерите и съвместни предприемачи</i>	<i>2-1810-1</i>		
<i>IV. Извънредни разходи</i>	<i>2-1250</i>	<i>6 661</i>	<i>7 378</i>	<i>V. Извънредни приходи</i>	<i>2-1750</i>	<i>6 822</i>	<i>6 992</i>
<b>Г. Общо разходи (Б+ III + IV)</b>	<b>2-1350</b>	<b>13 322</b>	<b>14 756</b>	<b>Г. Общо приходи (Б+ IV + V)</b>	<b>2-1800</b>	<b>13 644</b>	<b>13 984</b>
<b>Д. Печалба преди облагане с данъци</b>	<b>2-1400</b>	<b>161</b>	<b>0</b>	<b>Д. Загуба преди облагане с данъци</b>	<b>2-1850</b>	<b>0</b>	<b>386</b>
<i>V. Разходи за данъци</i>	<i>2-1450</i>	<i>22</i>	<i>1</i>				
1. Разходи за текущи корпоративни данъци върху печалбата	2-1451						
2. Разход (икономичен) на отсрочени корпоративни данъци върху печалбата	2-1452	22	1				
3. Други	2-1453						
<b>Е. Печалба след облагане с данъци (Д - V)</b>	<b>2-0454</b>	<b>139</b>	<b>0</b>	<b>Е. Загуба след облагане с данъци (Д + V)</b>	<b>2-0455</b>	<b>0</b>	<b>387</b>
в т.ч. за малцинствено участие	2-0454-1			в т.ч. за малцинствено участие	2-0455-1		
<b>Ж. Нетна печалба за периода</b>	<b>2-0454-2</b>	<b>139</b>	<b>0</b>	<b>Ж. Нетна загуба за периода</b>	<b>2-0455-2</b>	<b>0</b>	<b>387</b>
<b>Възвико (I + V + Б):</b>	<b>2-1500</b>	<b>6 822</b>	<b>7 379</b>	<b>Възвико (I + V + Б):</b>	<b>2-1900</b>	<b>6 822</b>	<b>7 379</b>


Забележка: Справка № 2 - Отчет за доходите се изготвя само с натрупване

Дата на съставяне: 24.3.2017 г.

Съставител: Надка Александрова Чипетловска

Представяващи/и:

Любомир Цветанов Пенев



**ОТЧЕТ ЗА ПАРИЧНИТЕ ПОТОЦИ ПО ПРЕКИЯ МЕТОД**  
(на индивидуална основа)

на СБАЛ ПО БЕЛОДРОБНИ БОЛЕСТИ "СВЕТА СОФИЯ" ЕАД  
ЕИК по БУЛСТАТ: 000664357  
към 31.12.2016 г. г.

(в хил.лева)

ПАРИЧНИ ПОТОЦИ	Код на реда	Текущ период	Предходен период
а	б	1	2
<b>А. Парични потоци от оперативна дейност</b>			
1. Постъпления от клиенти	3-2201	6 266	6 385
2. Плащания на доставчици	3-2201-1	-2 173	-2 552
3. Плащания/постъпления, свързани с финансови активи, държани с цел търговия	3-2202		
4. Плащания, свързани с възнаграждения	3-2203	-3 793	-4 090
5. Платени /възстановени данъци (без корпоративен данък върху	3-2206	-90	-106
6. Платени корпоративни данъци върху печалбата	3-2206-1		
7. Получени лихви	3-2204	-1	-1
8. Платени банкови такси и лихви върху краткосрочни заеми за оборотни средства	3-2204-1	4	
9. Курсови разлики	3-2205		
10. Други постъпления /плащания от оперативна дейност	3-2208	194	-22
<b>Нетен паричен поток от оперативна дейност (А):</b>	<b>3-2200</b>	<b>407</b>	<b>-386</b>
<b>Б. Парични потоци от инвестиционна дейност</b>			
1. Покупка на дълготрайни активи	3-2301	-129	-321
2. Постъпления от продажба на дълготрайни активи	3-2301-1		
3. Предоставени заеми	3-2302		
4. Възстановени (платени) предоставени заеми, в т.ч. по финансов лизинг	3-2302-1		
5. Получени лихви по предоставени заеми	3-2302-2		
6. Покупка на инвестиции	3-2302-3		-5
7. Постъпления от продажба на инвестиции	3-2302-4		
8. Получени дивиденди от инвестиции	3-2303		
9. Курсови разлики	3-2305		
10. Други постъпления/ плащания от инвестиционна дейност	3-2306	-5	
<b>Нетен поток от инвестиционна дейност (Б):</b>	<b>3-2300</b>	<b>-134</b>	<b>-326</b>
<b>В. Парични потоци от финансова дейност</b>			
1. Постъпления от емитиране на ценни книжа	3-2401		
2. Плащания при обратно придобиване на ценни книжа	3-2401-1		
3. Постъпления от заеми	3-2403		
4. Платени заеми	3-2403-1		
5. Платени задължения по лизингови договори	3-2405		
6. Платени лихви, такси, комисиони по заеми с инвестиционно предназначение	3-2404		
7. Изплатени дивиденди	3-2404-1		
8. Други постъпления/ плащания от финансова дейност	3-2407		
<b>Нетен паричен поток от финансова дейност (В):</b>	<b>3-2400</b>	<b>0</b>	<b>0</b>
<b>Г. Изменения на паричните средства през периода (А+Б+В):</b>	<b>3-2500</b>	<b>273</b>	<b>-712</b>
<b>Д. Парични средства в началото на периода</b>	<b>3-2600</b>	<b>477</b>	<b>1 189</b>
<b>Е. Парични средства в края на периода, в т.ч.:</b>	<b>3-2700</b>	<b>750</b>	<b>477</b>
наличност в касата и по банкови сметки	3-2700-1	750	477
блокирани парични средства	3-2700-2		

**Забележка:**


В клетката "Парични средства в началото на периода" се поставя стойността на паричните средства в началото на съответната година.

Дата на съставяне: 24.3.2017 г.

Съставител: Надка Александрова Чупетловска

Представяващ/и: Любчо Цветанов Пенев

.....  
.....  
.....



ОТЧЕТ ЗА ИЗМЕНЕНИЯ В СОБСТВЕНИЯ КАПИТАЛ  
(на индивидуална основа)

НА СВАЛ ПО БЕЛОДРОВНИ БОЛЕСТИ "СВЕТА СОФИЯ" ЕАД  
ЕИК по БУЛСТАТ: 000664357  
КМВ 31.12.2016 г. г.

(в ХЛЛ. лево)

ПОКАЗАТЕЛИ	Код на реда	Основен капитал	премени от емисия (премисен резерв)	резерв от последващи оценки	Резерви				Натрунани печалба/загуби		Резерв от преводи	Общо собствен капитал	Малцинствено участие
					общи	целеви резерви	специални зпрани	други	печалба	загуба			
а	б	1	2	3	4	5	6	7	8	9	10	11	
Салдо в началото на отчетния период	4-01	1-0410	1-0410	1-0422	1-0424	1-0425	1-0426	1-0452	1-0453	4-0426-1	1-0400	1-0400-1	
Промени в началните салда поради:	4-15	4 957	0	4 525	76	0	145	0	-4 951	0	4 752	0	
Ефект от промени в счетоводната политика	4-15-1	0	0	0	0	0	0	0	0	0	0	0	
Фундаментални грешки	4-15-2	0	0	0	0	0	0	0	0	0	0	0	
Коригирано салдо в началото на отчетния период	4-01-1	4 957	0	4 525	76	0	145	0	-4 951	0	4 752	0	
Нетна печалба/загуба за периода	4-05	0	0	0	0	0	0	139	0	0	139	0	
1. Разпределение на печалбата за:	4-06	0	0	0	0	0	0	0	0	0	0	0	
Дивиденди	4-07	0	0	0	0	0	0	0	0	0	0	0	
Други	4-07-1	0	0	0	0	0	0	0	0	0	0	0	
2. Покриване на загуби	4-08	0	0	0	0	0	0	0	0	0	0	0	
3. Последващи оценки на дълготрайни материални и нематериални активи, в т.ч.	4-09	0	0	0	0	0	0	0	0	0	0	0	
увеличения	4-10	0	0	0	0	0	0	0	0	0	0	0	
намаления	4-11	0	0	0	0	0	0	0	0	0	0	0	
4. Последващи оценки на финансови активи и инструменти, в т.ч.	4-12	0	0	0	0	0	0	0	0	0	0	0	
увеличения	4-13	0	0	0	0	0	0	0	0	0	0	0	
намаления	4-14	0	0	0	0	0	0	0	0	0	0	0	
5. Ефект от отсрочени данъци	4-16-1	0	0	0	0	0	-49	0	0	0	922	0	
6. Други изменения	4-16	971	0	0	0	0	0	0	0	0	0	0	
Салдо към края на отчетния период	4-17	5 928	0	4 525	76	0	96	139	-4 951	0	5 813	0	
7. Промени от преводи на годишни финансови отчети на предприятия в чужбина	4-18	0	0	0	0	0	0	0	0	0	0	0	
8. Промени от преизчисляване на финансови отчети при сръххизации	4-19	0	0	0	0	0	0	0	0	0	0	0	
Собствен капитал към края на отчетния период	4-20	5 928	0	4 525	76	0	96	139	-4 951	0	5 813	0	

Забележка: На ред "Салдо в началото на отчетния период" се посочва салдото, което е в края на предходната година.


Дата на съставяне: 24.3.2017 г.

Съставител:

Надя Александрова Чупетловска

Представяващ/и:

Любчо Цветанов Пенев



## СПРАВКА ЗА ИНВЕСТИЦИИТЕ В ДЪЩЕРНИ, СМЕСЕНИ, АСОЦИИРАНИ И ДРУГИ ПРЕДПРИЯТИЯ

на СБАЛ ПО БЕЛОДРОБНИ БОЛЕСТИ "СВЕТА СОФИЯ" ЕАД

ЕИК по БУЛСТАТ: 000664357

към 31.12.2016 г. г.

(в хил.лева)

Наименование и седалище на предприятията, в които са инвестициите	Код на реда	Размер на инвестицията	Процент на инвестицията в капитала на другото предприятие	Инвестиция в ценни книжа, приети за търговия на фондова борса	Инвестиция в ценни книжа, неприети за търговия на фондова борса
а	б	1	2	3	4
<b>А. В СТРАНАТА</b>					
<b>I. Инвестиции в дъщерни предприятия</b>					
МЦСИМП по белодробни болести ЕООД		45	100		45
2					0
3					0
4					0
5					0
6					0
7					0
8					0
9					0
10					0
11					0
12					0
13					0
14					0
15					0
<i>Обща сума I:</i>	<i>8-4001</i>	<i>45</i>		<i>0</i>	<i>45</i>
<b>II. Инвестиции в смесени предприятия</b>					
1					0
2					0
3					0
4					0
5					0
6					0
7					0
8					0
9					0
10					0
11					0
12					0
13					0
14					0
15					0
<i>Обща сума II:</i>	<i>8-4006</i>	<i>0</i>		<i>0</i>	<i>0</i>
<b>III. Инвестиции в асоциирани предприятия</b>					
1					0
2					0
3					0
4					0
5					0
6					0
7					0
8					0
9					0
10					0
11					0
12					0
13					0
14					0
15					0
<i>Обща сума III:</i>	<i>84011</i>	<i>0</i>		<i>0</i>	<i>0</i>

Наименование и седалище на предприятията, в които са инвестициите	Код на реда	Размер на инвестицията	Процент на инвестицията в капитала на другото предприятие	Инвестиция в ценни книжа, приети за търговия на фондова борса	Инвестиция в ценни книжа, неприети за търговия на фондова борса
а	б	1	2	3	4
<b>IV. Инвестиции в други предприятия</b>					
1					
2					0
3					0
4					0
5					0
6					0
7					0
8					0
9					0
10					0
11					0
12					0
13					0
14					0
15					0
<i>Обща сума IV:</i>	<b>8-4016</b>	<b>0</b>		<b>0</b>	<b>0</b>
<b>Обща сума за страната (I+II+III+IV):</b>	<b>8-4025</b>	<b>45</b>		<b>0</b>	<b>0</b>
<b>Б. В ЧУЖБИНА</b>				<b>0</b>	<b>45</b>
<b>I. Инвестиции в дъщерни предприятия</b>					
1					
2					0
3					0
4					0
5					0
6					0
7					0
8					0
9					0
10					0
11					0
12					0
13					0
14					0
15					0
<i>Обща сума I:</i>	<b>8-4030</b>	<b>0</b>		<b>0</b>	<b>0</b>
<b>II. Инвестиции в смесени предприятия</b>					
1					
2					0
3					0
4					0
5					0
6					0
7					0
8					0
9					0
10					0
11					0
12					0
13					0
14					0
15					0
<i>Обща сума II:</i>	<b>8-4035</b>	<b>0</b>		<b>0</b>	<b>0</b>




Наименование и седалище на предприятията, в които са инвестициите	Код на реда	Размер на инвестицията	Процент на инвестицията в капитала на другото предприятие	Инвестиция в ценни книжа, приети за търговия на фондова борса	Инвестиция в ценни книжа, неприети за търговия на фондова борса
а	б	1	2	3	4
<b>III. Инвестиции в асоциирани предприятия</b>					
1					0
2					0
3					0
4					0
5					0
6					0
7					0
8					0
9					0
10					0
11					0
12					0
13					0
14					0
15					0
<i>Обща сума III:</i>	<i>8-4040</i>	<i>0</i>		<i>0</i>	<i>0</i>
<b>IV. Инвестиции в други предприятия</b>					
1					0
2					0
3					0
4					0
5					0
6					0
7					0
8					0
9					0
10					0
11					0
12					0
13					0
14					0
15					0
<i>Обща сума IV:</i>	<i>8-4045</i>	<i>0</i>		<i>0</i>	<i>0</i>
<b>Обща сума за чужбина (I+II+III+IV):</b>	<b>8-4050</b>	<b>0</b>		<b>0</b>	<b>0</b>

Дата на съставяне: 24.3.2017 г.

Съставител: Надка Александрова Чупетловска

Представяващ/и: Любчо Цветанов Пенев

.....  
.....  
.....



на СЪЛГ ПО БЕЛОДРОБНИ ВОЛЕСТИ "СВЕТА СОФИЯ" ЕАД  
 ЕИК по БУЛСТАТ: 00064357  
 Квм 31.12.2016 г. г.

(в ХИЛ, лево)

ПОКАЗАТЕЛИ	Код на реда	Отчетна стойност на нетекучите активи				Преоценка		Преоценена стойност (4+5-6)	А м о р т и з а ц и я				Преоценка		Преоценена амортизация в края на периода (11+12-13)	Балансова стойност за текущия период (7-14)
		в нача- лото на периода	на постъпи- те през периода	на излезли- те през периода	в края на периода (1+2-3)	увеличе- ние	намаля- ване		в нача- лото на периода	начисле- на през периода	отписана през периода	в края на периода (8+9-10)	увеличе- ние	намаля- ване		
<b>I. Имоти, машини, съоръжения и оборудване</b>																
1. Земи (терени)	5-1001	172			172		172								0	172
2. Сгради и конструкции	5-1002	7 448	298		7746		7746	2 279	230		0			2509	5237	
3. Машини и оборудване	5-1003	7 599	246	104	7741		7741	6 044	417	104	6357			6357	1384	
4. Съоръжения	5-1004				0		0				0			0	0	
5. Транспортни средства	5-1005	111	32		143		143	24	17	1	41			41	102	
6. Стопански инвентар	5-1007-1	491	1	2	490		490	179	24		202			202	288	
7. Р-ли за придобиване и ликвидация на активи по стопански начин	5-1007-2	1 048	26	471	603		603				0			0	603	
8. Други	5-1007				0		0				0			0	0	
<b>Обща сума I:</b>	<b>5-1015</b>	<b>16869</b>	<b>603</b>	<b>577</b>	<b>16895</b>	<b>0</b>	<b>16895</b>	<b>8526</b>	<b>688</b>	<b>105</b>	<b>9109</b>	<b>0</b>	<b>0</b>	<b>9109</b>	<b>7786</b>	
<b>II. Инвестиционни имоти</b>	<b>5-1037</b>				0		0				0			0	0	
<b>III. Ръкоплагачни активи</b>	<b>5-1006</b>				0		0				0			0	0	
<b>IV. Нематериални активи</b>					0		0				0			0	0	
1. Права върху собственост	5-1017				0		0				0			0	0	
2. Програми продукти	5-1018	36			36		36	23	7		30			30	6	
3. Пролукти от равновна дейност	5-1019				0		0				0			0	0	
4. Други	5-1020	4			4		4				0			0	4	
<b>Обща сума IV:</b>	<b>5-1030</b>	<b>40</b>	<b>0</b>	<b>0</b>	<b>40</b>	<b>0</b>	<b>40</b>	<b>23</b>	<b>7</b>	<b>0</b>	<b>30</b>	<b>0</b>	<b>0</b>	<b>30</b>	<b>10</b>	
<b>V. Финансови активи (без дългосрочни вземания)</b>																
1. <i>Инвестиции в:</i>																
дъщерни предприятия	5-1032	45	0	0	45	0	45	0	0	0	0	0	0	0	45	
смесени предприятия	5-1033	45			45		45				0			0	0	
асоциирани предприятия	5-1034				0		0				0			0	0	
други предприятия	5-1035				0		0				0			0	0	
2. <i>Държани до изтичане на срок:</i>																
държавни ценни книжа	5-1038-1	0	0	0	0	0	0	0	0	0	0	0	0	0	0	
облигации, в т.ч.:																
държавни облигации	5-1038-2	0	0	0	0	0	0	0	0	0	0	0	0	0	0	
облигации на т.ч.:																
други облигации	5-1038-3	0	0	0	0	0	0	0	0	0	0	0	0	0	0	
3. Други	5-1038-4				0		0				0			0	0	
Други инвестиции, държани до настъпване на пазар	5-1038-5				0		0				0			0	0	
Други	5-1045	45	0	0	45	0	45	0	0	0	0	0	0	0	45	
<b>Обща сума V:</b>	<b>5-1050</b>	<b>16954</b>	<b>0</b>	<b>0</b>	<b>16980</b>	<b>0</b>	<b>16980</b>	<b>8549</b>	<b>695</b>	<b>105</b>	<b>9139</b>	<b>0</b>	<b>0</b>	<b>9139</b>	<b>7841</b>	
<b>VI. Дългосрочна репутация</b>																
<b>Обща сума VI+VII+VIII+IX+X+XI</b>	<b>5-1060</b>	<b>16954</b>	<b>603</b>	<b>577</b>	<b>16980</b>	<b>0</b>	<b>16980</b>	<b>8549</b>	<b>695</b>	<b>105</b>	<b>9139</b>	<b>0</b>	<b>0</b>	<b>9139</b>	<b>7841</b>	


Забележка: Предприятията, които имат собствени нетекучи материали активи в чужбина, представят отделна справка за всяка страна.

Дата на съставяне: 24.3.2017 г.

Съставител: Наика Александрова Чупетловска

Представител:

Лице: Цветанов Пенев



**СПРАВКА ЗА ВЗЕМАНИЯТА, ЗАДЪЛЖЕНИЯТА И ПРОВИЗИИТЕ**

на СБАЛ ПО БЕЛОДРОБНИ БОЛЕСТИ "СВЕТА СОФИЯ" ЕАД  
 ЕИК по БУЛСТАТ: 000664357  
 към 31.12.2016 г. г.

**A. ВЗЕМАНИЯ**

*(в хил.лева)*

ПОКАЗАТЕЛИ	Код на реда	Сумя на вземанията	Степен на ликвидност	
			до 1 година	над 1 година
a	6	1	2	3
<b>I. Невнесен капитал</b>	<b>6-2010</b>			0
<b>II. Нетекущи търговски и други вземания</b>				
1. Вземания от свързани предприятия, в т.ч.:	6-2021	0	0	0
- предоставени заеми	6-2022			0
- продажба на активи и услуги	6-2241			0
- други	6-2023			0
2. Вземания от предоставени търговски заеми	6-2024			0
3. Други дългосрочни вземания, в т.ч.:	6-2026	0	0	0
- финансов лизинг	6-2027			0
- други	6-2029			0
<b>Всичко за II:</b>	<b>6-2020</b>	<b>0</b>	<b>0</b>	<b>0</b>
<b>III. Данъчни активи</b>				0
Активи по отсрочени данъци	6-2030			0
<b>IV. Текущи търговски и други вземания</b>				
1. Вземания от свързани предприятия, в т.ч.:	6-2031	22	0	22
- предоставени заеми	6-2032			0
- от продажби	6-2033	1		1
- други	6-2034	21		21
2. Вземания от клиенти и доставчици	6-2035	394		394
3. Вземания от предоставени аванси	6-2036	4		4
4. Вземания от предоставени търговски заеми	6-2037			0
5. Съдебни вземания	6-2039			0
6. Присъдени вземания	6-2040			0
7. Данъци за възстановяване, в т.ч.:	6-2041	0	0	0
- корпоративни данъци върху печалбата	6-2043			0
- данък върху добавената стойност	6-2044			0
- възстановими данъчни временни разлики	6-2045			0
- други данъци	6-2046			0
8. Други краткосрочни вземания, в т.ч.:	6-2047	12	0	12
- по липси и начети	6-2048			0
- от осигурителните организации	6-2049			0
- по рекламации	6-2050			0
- други	6-2051	12		12
<b>Всичко за IV:</b>	<b>6-2060</b>	<b>432</b>	<b>0</b>	<b>432</b>
<b>ОБЩО ВЗЕМАНИЯ (I+II+III+IV):</b>	<b>6-2070</b>	<b>432</b>	<b>0</b>	<b>432</b>

**Б. ЗАДЪЛЖЕНИЯ**

(в хил.лева)

ПОКАЗАТЕЛИ	Код на реда	Сума на задължението	Степен на изискуемост		Стойност на обезпечението
			до 1 година	над 1 година	
a	б	1	2	3	4
<b>I. Нетекущи търговски и други задължения</b>					
1. Задължения към свързани предприятия, в т.ч. от:	6-2111	0	0	0	0
- заеми	6-2112			0	
- доставки на активи и услуги	6-2113			0	
- други	6-2244			0	
2. Задължения по получени заеми към банки и небанкови финансови институции, в т.ч.:	6-2114	0	0	0	0
- банки, в т.ч.:	6-2115			0	
- просрочени	6-2116			0	
- небанкови финансови институции, в т.ч.:	6-2114-1			0	
- просрочени	6-2114-2			0	
3. Задължения по ЗУНК	6-2123-1			0	
4. Задължения по получени търговски заеми	6-2118			0	
5. Задължения по облигационни заеми	6-2120			0	
6. Други дългосрочни задължения, в т.ч.:	6-2123			0	
- по финансов лизинг	6-2124			0	
<b>Всичко за I:</b>	<b>6-2130</b>	<b>0</b>	<b>0</b>	<b>0</b>	<b>0</b>
<b>II. Данъчни пасиви</b>					
Пасиви по отсрочени данъци	6-2122	91		91	
<b>III. Текущи търговски и други задължения</b>					
1. Задължения към свързани предприятия, в т.ч. от:	6-2141	0	0	0	0
- доставени активи и услуги	6-2142			0	
- дивиденди	6-2143			0	
- други	6-2143-1			0	
2. Задължения по получени заеми към банки и небанкови финансови институции, в т.ч.:	6-2144	0	0	0	0
- към банки, в т.ч.	6-2145			0	
- просрочени	6-2146			0	
- небанкови финансови институции, в т.ч.	6-2144-1			0	
- просрочени	6-2144-2			0	
3. Текуща част от нетекущите задължения:	6-2161-1	0	0	0	0
- по ЗУНК	6-2161-2			0	
- по облигационни заеми	6-2161-3			0	
- по получени дългосрочни заеми от банки и небанкови финансови институции	6-2161-4			0	
- други	6-2161-5			0	
4. Текущи задължения:	6-2148	808	0	808	0
Задължения по търговски заеми	6-2147			0	
Задължения към доставчици и клиенти	6-2149	311		311	
Задължения по получени аванси	6-2150			0	
Задължения към персонала	6-2151	353		353	
Данъчни задължения, в т.ч.:	6-2152	28	0	28	0
- корпоративен данък върху печалбата	6-2154			0	
- данък върху добавената стойност	6-2155	2		2	
- други данъци	6-2156	26		26	
Задължения към осигурителни предприятия	6-2157	116		116	
5. Други краткосрочни задължения	6-2161	28		28	
<b>Всичко за III:</b>	<b>6-2170</b>	<b>836</b>	<b>0</b>	<b>836</b>	<b>0</b>
<b>ОБЩО ЗАДЪЛЖЕНИЯ (I+II+III):</b>	<b>6-2180</b>	<b>927</b>	<b>0</b>	<b>927</b>	<b>0</b>

**В. ПРОВИЗИИ**

(в хил.лев)


ПОКАЗАТЕЛИ	Код на реда	В началото на годината	Увеличение	Намаление	В края на периода
a	б	1	2	3	4
1. Провизии за правни задължения	6-2210				0
2. Провизии за конструктивни задължения	6-2220				0
3. Други провизии	6-2230	170			170
<b>Обща сума (1+2+3):</b>	<b>6-2240</b>	<b>170</b>	<b>0</b>	<b>0</b>	<b>170</b>

Забележка: Вземанията и задълженията от и към чужбина се посочват в отделна справка за всяка страна.

Дата на съставяне: 24.3.2017 г.

Съставител: Надка Александрова Чупетловска

Представяващ/и: Любчо Цветанов Пенев



## СПРАВКА ЗА ЦЕННИТЕ КНИЖА

на СВАЛ ПО БЕЛОДРОБНИ БОЛЕСТИ "СВЕТА СОФИЯ" ЕАД  
 ЕИК по БУЛСТАТ: 000664357  
 КМ 31.12.2016 г. г.

ПОКАЗАТЕЛИ	Код на реда	Вид и брой на ценните книжа			Стойност на ценните книжа			преоценена стойност (4+5-6)
		обикновени	привилегировани	конвертируеми	отчетна стойност	увеличение	намаление	
<b>I. Негекущи финансови активи в ценни книжа</b>	<b>6</b>	<b>1</b>	<b>2</b>	<b>3</b>	<b>4</b>	<b>5</b>	<b>6</b>	<b>7</b>
1. Акции	7-3031	592 804			5 928 040			5 928 040
2. Облигации, в т.ч.: общински облигации	7-3035 7-3035-1							0
3. Държавни ценни книжа	7-3036							0
4. Други	7-3039							0
<b>Обща сума I:</b>	<b>7-3040</b>	<b>592 804</b>	<b>0</b>	<b>0</b>	<b>5 928 040</b>	<b>0</b>	<b>0</b>	<b>5 928 040</b>
<b>II. Текущи финансови активи в ценни книжа</b>								
1. Акции	7-3001							0
2. Изкупени собствени акции	7-3005							0
3. Облигации	7-3006							0
4. Изкупени собствени облигации	7-3007							0
5. Държавни ценни книжа	7-3008							0
6. Деривативи и други финансови инструменти	7-3010-1							0
7. Други	7-3010							0
<b>Обща сума II:</b>	<b>7-3020</b>	<b>0</b>	<b>0</b>	<b>0</b>	<b>0</b>	<b>0</b>	<b>0</b>	<b>0</b>

(в хил. лева)

Забележка: Предприятията, които прилежават чуждестранни ценни книжа с характер на краткосрочни и дългосрочни инвестиции, съставят отделна справка за всяка страна.

Дата на съставяне: 24.3.2017 г.

Съставител: Надка Александрова Чултевова

Представяващ/и:

Любчо Цветанов Певев

