

Междинен доклад за дейността
Междинен съкратен индивидуален
финансов отчет

Индъстри Дивелъпмънт Холдинг АД

30 юни 2022 г.

Съдържание

	Страница
Междинен доклад за дейността	-
Междинен съкратен отчет за финансовото състояние	1
Междинен съкратен отчет за печалбата или загубата и другия всеобхватен доход	3
Междинен съкратен отчет за промените в собствения капитал	4
Междинен съкратен отчет за паричните потоци	5
Пояснения към междинен съкратен индивидуален финансов отчет	6

Междинен съкратен отчет за финансовото състояние


Активи	Пояснение	30 юни 2022 хил. лв.	31 декември 2021 хил. лв.
Нетекущи активи			
Инвестиции в дъщерни предприятия	8	22 382	22 339
Инвестиции в асоциирани предприятия	9	1 374	1 349
Нетекущи активи		23 756	23 688
Текущи активи			
Краткосрочни финансови активи по справедлива стойност в печалби и загуби	10	25 463	23 779
Вземания по предоставени заеми	11	29 514	27 746
Вземания по цесии и други вземания	12	9 053	11 717
Вземания от свързани лица	20	12 646	11 272
Пари и парични еквиваленти		56	126
Текущи активи		76 732	74 640
Общо активи		100 488	98 328

Съставил:

Гюляй Рахман/
Кроу България Адвайзъри ЕООД

Гюляй Рахман/

Дата: 25.07.2022 г.



Изпълнителен директор:

Весела Манчева/



Междинен съкратен отчет за финансовото състояние (продължение)

Собствен капитал и пасиви	Пояснение	30 юни 2022 хил. лв.	31 декември 2021 хил. лв.
Собствен капитал			
Акционерен капитал	13	9 981	9 981
Общи резерви		193	193
Премиен резерв	13	7 176	7 176
Други резерви		291	291
Натрупана печалба		6 807	6 517
Общо собствен капитал		24 448	24 158
Пасиви			
Нетекущи пасиви			
Облигационни заеми	14	35 031	36 920
Дългосрочни банкови заеми	14	13 000	12 324
Отсрочени данъчни пасиви		253	220
Нетекущи пасиви		48 284	49 464
Текущи пасиви			
Облигационни заеми	14	6 677	3 978
Краткосрочни банкови заеми	14	1 523	1 500
Търговски и други заеми	14	12 676	12 390
Задължения по цесии и други задължения	15	6 877	6 833
Задължения към свързани лица	20	3	5
Текущи пасиви		27 756	24 706
Общо пасиви		76 040	74 170
Общо собствен капитал и пасиви		100 488	98 328

Съставил:

Гюляй Рахман



Изпълнителен директор:

Весела Манчева



Дата: 25.07.2022 г.

Междинен съкратен отчет за печалбата или загубата и другия всеобхватен доход за периода, приключващ на 30 юни

Пояснение	За 6 месеца	За 3 месеца	За 6 месеца	За 3 месеца
	към 30 юни 2022 хил. лв.	към 30 юни 2022 хил. лв.	към 30 юни 2021 хил. лв.	към 30 юни 2021 хил. лв.
Печалба от операции с финансови активи, отчитани по справедлива стойност през печалба или загуба	891	586	314	105
Други приходи	30	-	-	-
Финансови приходи	16	1 164	609	301
Финансови разходи	16	(1 309)	(659)	(335)
Загуби от обезценки	11,12,20	(346)	(285)	(6)
Резултат от оперативна дейност	430	251	109	65
Разходи за външни услуги	(46)	(29)	(26)	(12)
Разходи за персонала	(28)	(14)	(21)	(12)
Други разходи	(33)	(1)	(34)	(33)
Резултат преди данъци	323	207	28	8
Разходи за данъци върху дохода	17	(33)	(19)	(10)
Резултат за периода	290	188	36	(2)
Общ всеобхватен доход/(загуба) за периода	290	188	36	(2)
Доход/(Загуба) на акция:	18	0,03	0,03	0,00 (0.19)

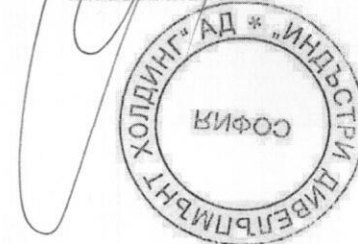
Съставил:

/Кроу България Адвайзъри ЕООД
Гюляй Рахман/



Изпълнителен директор:

/Весела Манчева/



Дата: 25.07.2022 г.


Индъстри Дивелъпмънт Холдинг АД
Междинен съкратен индивидуален финансов отчет
30 юни 2022 г.

Междинен съкратен отчет за промените в собствения капитал за периода, приключващ на 30 юни

Всички суми са представени в хил. лв.	Акционерен капитал	Общи резерви	Премиен Резерв	Други резерви	Печалба(загуба)	Натрупана капитал	Общо собствен капитал
Салдо към 1 януари 2022 г.	9 981	193	7 176	291	6 517	24 158	
Резултат за периода	-	-	-	-	290	290	
Общ всеобхватен доход за периода	-	-	-	-	290	290	
Салдо към 30 юни 2022 г.	9 981	193	7 176	291	6 807	24 448	
Салдо към 1 януари 2021 г.	9 981	193	7 176	291	6 231	23 872	
Резултат за периода	-	-	-	-	36	36	
Общ всеобхватен доход за периода	-	-	-	-	36	36	
Салдо към 30 юни 2021 г.	9 981	193	7 176	291	6 267	23 908	

Съставил:

/Кроу България Адвайзъри ЕООД
Гюляй Рахман/



Изпълнителен директор:

/Весела Манчева/



Дата: 25.07.2022 г.

Приложението към междинния съкратен индивидуален финансов отчет от стр. 6 до стр. 16 представлява неразделна част от него.

Междинен съкратен отчет за паричните потоци за периода, приключващ на 30 юни

	За 6 месеца към 30 юни 2022 хил. лв.	За 6 месеца към 30 юни 2021 хил. лв.
Оперативна дейност		
Плащания за придобиване на финансови активи	(1 647)	(1 016)
Постъпления от продажба на финансови активи	3 584	1 172
Предоставени аванси за финансови активи	(25)	(161)
Предоставени заеми	(2 636)	(26)
Постъпления от предоставени заеми	155	127
Получени лихви	-	28
Плащания към доставчици	(87)	(58)
Плащания към персонала и осигурителни институции	(28)	(19)
Други парични потоци от дейността	(32)	(1)
Нетен паричен поток от оперативна дейност	(716)	46
Инвестиционна дейност		
Постъпления от продажба на акции на дъщерни предприятия	7	-
Постъпления от дивиденди	69	-
Други парични потоци от инвестиционна дейност	-	(12)
Нетен паричен поток от инвестиционна дейност	76	(12)
Финансова дейност		
Постъпления от заеми	7 152	7 672
Платени заеми	(6 266)	(20 275)
Платени лихви по заеми	(316)	(57)
Нетен паричен поток от финансова дейност	570	(12 660)
Нетна промяна в пари и парични еквиваленти	(70)	(12 626)
Пари и парични еквиваленти в началото на периода	126	12 654
Пари и парични еквиваленти в края на периода	56	28

Съставил:
/Кроу България Адвайзъри ЕООД
Гюляй Рахман



Изпълнителен директор:
/Весела Манчева/



Дата: 25.07.2022 г.