

СЧЕТОВОДЕН БАЛАНС
ПАЗАР ЗА ПЛОДОВЕ, ЦВЕТА И ЗЕЛЕНЧУЦИ АД
 ЕИК: 119048540
 01.01.2017-31.03.2017 г.

АКТИВ			ПАСИВ		
РАЗДЕЛИ, ГРУПИ, СТАТИИ	Сума (хил.лв.)		РАЗДЕЛИ, ГРУПИ, СТАТИИ	Сума (хил.лв.)	
	Текуща година	Предходна година		Текуща година	Предходна година
а	1	2	а	1	2
А. Записан, но не внесен капитал			А. Собствен капитал		
Б. Нетекущи (дълготрайни) активи			I. Записан капитал	15326	7886
I. Нематериални активи			II. Премии от емисии	5775	5775
1. Продукти от развойна дейност			III. Резерв от последващи оценки		
2. Концесии, патенти, лицензии,			IV. Резерви		
3. Търговска репутация			1. Законови резерви		
4. Предоставени аванси и нематериални активи в процес на изграждане			2. Резерв, свързан с изкупени собствени акции		
Общо за група I:	0	0	3. Резерв съгласно учредителен акт		
II. Дълготрайни материални активи			4. Други резерви	1387	1387
1. Земи и сгради, в т. ч.:	2268	2283	Общо за група IV:	1387	1387
- земи	2268	2283	V. Натрупана печалба (загуба) от минали години, в т. ч.:	-14682	-13967
- сгради			- неразпределена печалба		
2. Машини, производствено оборудване и апаратура			- непокрита загуба	-14682	-13967
3. Съоръжения и други	260	274	Общо за група V:	-14682	-13967
4. Предоставени аванси и дълготрайни материални активи в процес на изграждане	2	2	VI. Текуща печалба (загуба)	-33	-715
Общо за група II:	2530	2559	Общо за раздел А:	7773	366
III. Дългосрочни финансови активи			Б. Провизии и сходни задължения		
1. Акции и дялове в предприятия от група			1. Провизии за пенсии и други подобни задължения		
2. Предоставени заеми на предприятия от група			2. Провизии за данъци, в т. ч.:		
3. Акции и дялове в асоциирани и смесени предприятия			- отсрочни данъци		
4. Предоставени заеми, свързани с асоциирани и смесени предприятия			3. Други провизии и сходни задължения		
5. Дългосрочни инвестиции	5830	5830	Общо за раздел Б:	0	0
6. Други заеми			В. Задължения		
7. Изкупени собствени акции			1. Облигационни заеми с отделно посочване на конвертируемите, в т. ч.:	0	0
номинална стойност в хил.			до 1 година		
Общо за група III:	5830	5830	над 1 година		
IV. Отсрочени данъци			2. Задължения към финансови предприятия, в т. ч.:	21	22
Общо за раздел Б:	8360	8389	до 1 година		
В. Текущи (краткотрайни) активи			над 1 година		
				21	22


I. Материални запаси			3. Получени аванси, в т. ч.:	0	0
1. Суровини и материали	4	6	до 1 година		
2. Незавършено производство			над 1 година		
3. Продукция и стоки, в т. ч.:	0	0	4. Задължения към доставчици, в т. ч.:	15	4
- продукция			до 1 година	15	4
- стоки			над 1 година		
4. Предоставени аванси			5. Задължения по полици, в т. ч.:	1	0
Общо за група I:	4	6	до 1 година	1	
II. Вземания			над 1 година		
1. Вземания от клиенти и доставчици, в т. ч.:	3	2	6. Задължения към предприятия от група, в т. ч.:	0	0
над 1 година	2	2	до 1 година		
2. Вземания от предприятия от група, в т. ч.:			над 1 година		
над 1 година			7. Задължения, свързани с асоциирани и смесени предприятия, в т. ч.:	0	0
3. Вземания, свързани с асоциирани и смесени предприятия, в т. ч.:			до 1 година		
над 1 година			над 1 година		
4. Други вземания, в т. ч.:	27	27	8. Други задължения, в т. ч.:	610	8038
над 1 година	27	27	до 1 година	36	24
Общо за група II:	30	29	над 1 година	574	8014
III. Инвестиции			- към персонала, в т.ч.:	12	0
1. Акции и дялове предприятия от група			до 1 година	12	
2. Изкупени собствени акции			над 1 година		
номинална стойност в хил. лв.			- осигурителни задължения, в т. ч.:	4	0
3. Други инвестиции			до 1 година	4	0
Общо за група III:	0	0	над 1 година		
IV. Парични средства, в т. ч.:	24	3	- данъчни задължения, в т. ч.:	20	24
- в брой	7	0	до 1 година	20	24
- в безсрочни сметки (депозити)	17	3	над 1 година		
Общо за група IV:	24	3	Общо за раздел В, в т. ч.:	647	8064
Общо за раздел В:	58	38	до 1 година	52	28
Г. Разходи за бъдещи периоди	2	3	над 1 година	595	8036
			Г. Финансирания и приходи за бъдещи периоди, в т. ч.:		
			- финансирания		
			- приходи за бъдещи периоди		
СУМА НА АКТИВА (А+Б+В+Г)	8420	8430	СУМА НА ПАСИВА (А+Б+В+Г)	8420	8430

Дата на съставяне:

10.04.2017 г.

Ръководител: Христина Митева

Съставител: Татяна Кулева



ОТЧЕТ ЗА ПРИХОДИТЕ И РАЗХОДИТЕ
ПАЗАР ЗА ПЛОДОВЕ, ЦВЕТА И ЗЕЛЕНЧУЦИ АД

ЕИК: 119048540


01.01.2017-31.03.2017 г.

НАИМЕНОВАНИЕ НА РАЗХОДИТЕ	Сума (хил.лв.)		НАИМЕНОВАНИЕ НА ПРИХОДИТЕ	Сума (хил.лв.)	
	Текуща година	Предходна година		Текуща година	Предходна година
а	1	2	а	1	2
А. Разходи			Б. Приходи		
1. Намаление на запасите от продукция и незавършено производство			1. Нетни приходи от продажби, в т. ч.:	111	105
2. Разходи за суровини, материали и външни услуги, в т. ч.:	60	99	а) продукция		
а) суровини и материали	22	21	б) стоки		
б) външни услуги	38	78	в) услуги	111	105
3. Разходи за персонала, в т. ч.:	49	45	2. Увеличение на запасите от продукция и незавършено производство		
а) разходи за възнаграждения	42	38	3. Разходи за придобиване на активи по стопански начин		1
б) разходи за осигуровки, в т. ч.:	7	7	4. Други приходи, в т. ч.:		
- осигуровки, свързани с пенсии	5	3	- приходи от финансираня		
4. Разходи за амортизация и обезценка, в т. ч.:	28	29	Общо приходи от оперативна дейност (1 + 2 + 3 + 4)	111	106
а) разходи за амортизация и обезценка на дълготрайни материални и нематериални активи, в т. ч.:	28	29	5. Приходи от участия в дъщерни, асоциирани и смесени предприятия, в т. ч.:		
- разходи за амортизация	28	29	- приходи от участия в предприятия от група		
- разходи от обезценка			6. Приходи от други инвестиции и заеми, признати като нетекущи (дългосрочни) активи, в т. ч.:		
б) разходи от обезценка на текущи (краткотрайни) активи			- приходи от предприятия от група		
5. Други разходи, в т. ч.:	7	4	7. Други лихви и финансови преходи, в т. ч.:		
а) балансова стойност на продадените активи			а) приходи от предприятия от група		
б) провизии			б) положителни разлики от операции с финансови активи		
Общо разходи за оперативна дейност (1 + 2 + 3 + 4 + 5)	144	177	в) положителни разлики от промяна на валутни курсове		
6. Разходи от обезценка на финансови активи, включително инвестициите, признати като текущи (краткосрочни) активи, в т. ч.:			Общо финансови приходи (5 + 6 + 7)	0	0
- отрицателни разлики от промяна на валутни курсове					
7. Разходи за лихви и други финансови разходи, в т. ч.:					
а) разходи, свързани с предприятия от група					
б) отрицателни разлики от операции с финансови активи					
Общо финансови разходи (6 + 7)	0	0			
8. Печалба от обичайна дейност	0	0	8. Загуба от обичайна дейност	0	0
9. Извънредни разходи	0	0	9. Извънредни приходи		
Общо разходи (1+2+3+4+5+6+7+9)	144	177	Общо приходи (1 + 2 + 3 + 4 + 5 + 6 + 7 + 9)	111	106
10. Счетоводна печалба (общо приходи-общо разходи)	0	0	10. Счетоводна загуба (общо приходи - общо разходи)	33	71
11. Разходи за данъци от печалбата					
12. Други данъци, алтернативни на корпоративния данък					
13. Печалба (10 - 11 - 12)			11. Загуба (10 + ред 11 и 12 от раздел А)	33	71
Всичко (Общо разходи + 11 + 12 + 13)	144	177	Всичко (Общо приходи + 11)	144	177

Дата на съставяне: 10.04.2017 г.

Ръководител: Христина Митева

Съставител: Татяна Кулева



ОТЧЕТ ЗА ПАРИЧНИЯ ПОТОК

НА:

ПАЗАР ЗА ПЛОДОВЕ, ЦВЕТЯ И ЗЕЛЕНЧУЦИ АД

ЕИК: 119048540

за периода:


01.01.2017-31.03.2017 г.

НАИМЕНОВАНИЕ НА ПАРИЧНИТЕ ПОТОЦИ	Текущ период			Предходен период		
	Постъпления	Плащания	Нетен поток	Постъпления	Плащания	Нетен поток
A. Парични потоци от основна дейност	1	2	3	4	5	6
1. Парични потоци, свързани с търговски контрагенти	133	60	73	559	251	308
2. Парични потоци, свързани с краткосрочни финансови активи, държани за търговски цели			0			0
3. Парични потоци, свързани с трудови възнаграждения		34	(34)		213	(213)
4. Парични потоци, свързани с лихви, комисионни, дивиденди и други подобни			0			0
5. Парични потоци от положителни и отрицателни валутни курсови разлики			0			0
6. Плащания при разпределения на печалби			0			0
7. Плащания и възстановени данъци върху печалбата			0			0
8. Други парични потоци от основна дейност		18	(18)		89	(89)
Всичко парични потоци от основна дейност (A)	133	112	21	559	553	6
B. Парични потоци от инвестиционна дейност			0			0
1. Парични потоци, свързани с дълготрайни активи			0			0
2. Парични потоци, свързани с краткосрочни финансови активи			0			0
3. Парични потоци, свързани с лихви, комисионни, дивиденди и други подобни			0			0
4. Парични потоци от бизнескомбинации - придобивания			0			0
5. Парични потоци от положителни и отрицателни валутни курсови разлики			0			0
6. Други парични потоци от инвестиционна дейност			0			0
Всичко парични потоци от инвестиционна дейност (B)	0	0	0	0	0	0
В. Парични потоци от финансова дейност			0			0
1. Парични потоци от емитиране и обратно изкупуване на ценни книжа			0			0
2. Парични потоци от допълнителни вноски и връщането им на собствениците			0			0
3. Парични потоци, свързани с получени или предоставени заеми			0		14	(14)
4. Парични потоци от лихви, комисионни, дивиденди и други подобни			0			0
5. Плащания на задължения по лизингови договори			0			0
6. Парични потоци от положителни и отрицателни валутни курсови разлики			0			0
7. Други парични потоци от финансова дейност			0			0
Всичко парични потоци от финансова дейност (B)	0	0	0	0	14	-14
Г. Изменение на паричните средства през периода (A+B+B)	133	112	21	559	567	-8
Д. Парични средства в началото на периода			3			11
Е. Парични средства в края на периода			24			3

Дата на съставяне: 10.04.2017 г.

Ръководител : Христина Митева

Съставител: Татяна Кулева



ОТЧЕТ ЗА СОБСТВЕНИЯ КАПИТАЛ
ПАЗАР ЗА ПЛОДОВЕ, ЦВЕТЯ И ЗЕЛЕНЧУЦИ АД

ЕИК: 119048540

01.01.2017-31.03.2017 г.

(Хил. лв.)

Показатели	Залесан капитал	Премии от емисии	Резерв от последващи оценки	РЕЗЕРВИ						Финансов резултат от минали години		Текуща печалба/загуба	Общо собствен капитал
				Законови	Резерв свързан с изкупени собствени	Резерв съгласно учредителен акт	Други резерви	Неразпределена печалба	Непокрита загуба	0	1		
а	1	2	3	4	5	6	7	8	9	10	11		
1. Салдо в началото на отчетния период	7886	5775					1387		-13967	-715	366		
2. Промени в счетоводната политика											0		
3. Грешки											0		
4. Салдо след промени в счетоводната политика и грешки											0		
5. Изменения за сметка на собствениците, в т. ч.:	7440										7440		
- увеличение	7440										0		
- намаление											0		
6. Финансов резултат за текущия период										-33	-33		
7. Разпределения на печалба, в т. ч.:											0		
- за дивиденди											0		
8. Покриване на загуба											0		
9. Последващи оценки на активи и пасиви											0		
- увеличение											0		
- намаление											0		
10. Други изменения в собствения капитал									-715	715	0		
11. Салдо към края на отчетния период	15326	5775	0	0	0	0	1387	0	-14682	-33	7773		
12. Промени от преводи на годишни финансови отчети на предприятия в чужбина											0		
13. Собствен капитал към края на отчетния период (11 ± 12)	15326	5775	0	0	0	0	1387	0	-14682	-33	7773		

Дата на съставяне: 10.04.2017 г.

Ръководител: Христина Митева

Съставител: Татяна Кулева

