

**ДЕКЛАРАЦИЯ**  
**по чл. 100о, ал.4, т.3 от ЗППЦК**

**Долуподписаният,**

Коста Георгиев Стамов – Главен счетоводител на „Пазар за плодове, зеленчуци и цветя” АД

**ДЕКЛАРИРАМ, че доколкото ми е известно:**

1. финансовият отчет към **30.06.2016 г.** е съставен съгласно приложимите счетоводни стандарти, отразява вярно и честно информацията за активите и пасивите, финансовото състояние и финансовия резултат на „Пазар за плодове, зеленчуци и цветя” АД

и

2. междинният доклад за дейността на „Пазар за плодове, зеленчуци и цветя” АД АД към **30.06.2016 г.** съдържа достоверен преглед на информацията по чл.100о, ал.4, т. 2 от ЗППЦК.

Дата: 22.08......2016 г.

Декларатор:

.....  
Коста Георгиев Стамов  
/Главен счетоводител/

**ДЕКЛАРАЦИЯ**  
по чл. 100о, ал.4, т.3 от ЗППЦК

**Долуподписаната,**

Христина Динкова Митева – Изпълнителен директор на „Пазар за плодове, зеленчуци и цветя” АД

**ДЕКЛАРИРАМ, че доколкото ми е известно:**


1. финансовият отчет към **30.06.2016 г.**, е съставен съгласно приложимите счетоводни стандарти, отразява вярно и честно информацията за активите и пасивите, финансовото състояние и финансовия резултат на „Пазар за плодове, зеленчуци и цветя” АД

и

2. междинният доклад за дейността на „Пазар за плодове, зеленчуци и цветя” АД АД към **30.06.2016 г.** съдържа достоверен преглед на информацията по чл.100о, ал.4, т. 2 от ЗППЦК.

Дата: 22.08.....2016 г.

Декларатор:

  
.....

Христина Митева

/ Изпълнителен директор/



## **Доклад за дейността на „ППЗЦ” АД - Сливен за периода 01.01.2016 г. – 30.06.2016 г.**

### **I. База за изготвяне на финансовия отчет**

Годишният отчет за дейността на дружеството е изготвен в съответствие с изискванията на Закона за счетоводството и Националните стандарти за финансови отчети за малки и средни предприятия действащи през 2016 година.

Дружеството води своите счетоводни регистри в български лева и изготвя своите официални финансови отчети в съответствие с българското счетоводно и данъчно законодателство. Паричните средства, вземанията и задълженията, деноминирани в чуждестранна валута, се отчитат в левовата равностойност на база валутния курс към датата на операцията. Курсовите разлики от преоценката се третираат като текущи приходи и разходи и се включват в Отчета за приходите и разходите в раздел „Финансови приходи/разходи”

Настоящият годишен финансов отчет е изготвен при спазване на следните основни счетоводни принципи:

- **Текущо начисляване** – приходите и разходите, произтичащи от сделки и събития, се начисляват към момента на тяхното възникване, независимо от момента на получаването или плащането на паричните средства или техните еквиваленти и се включват във финансовите отчети за периода, за който се отнасят.
- **Действащо предприятие** – приема се, че предприятието е действащо и ще остане такова в предвидимо бъдеще; предприятието няма намерение, нито необходимост да ликвидира или значително да намали своята дейност.

Дружеството осъществява счетоводството на основата на документалната обосновааност на стопанските операции и факти.

За целите на счетоводството дружеството използва счетоводен софтуер на български език, разработен при спазване на Закона за счетоводството.

### **II. АКТИВИ НА ДРУЖЕСТВОТО:**

#### **Нетекучи /дълготрайни/ активи**

##### **1. Дълготрайни нематериални активи**

Дълготрайните нематериални активи са представени в счетоводния баланс по цена на придобиване, намалена с натрупаните амортизации. Прилага се линеен метод на амортизация на нематериалните дълготрайни активи.

Дълготрайните нематериални активи на дружеството са включени в следните сметки: 211 „Права върху интелектуална собственост”, 212 „Програмни продукти” и 219 „Други дълготрайни нематериални активи”, които са с набрано изхабяване и без остатъчна стойност.

##### **2. Дълготрайни материални активи**

## 2. Дълготрайни материални активи

Дълготрайните материални активи са представени в счетоводния баланс по цена на придобиване, намалена с натрупаната амортизация. Не се начислява амортизация на земите.

Дружеството е определило стойностен праг на същественост от 700 лева, под който придобитите активи, независимо че притежават характеристика на дълготраен актив, се изписват като текущ разход в момента на придобиването им, но се водят извън счетоводно.

Дружеството използва линейния метод на амортизация на ДМА.

Дълготрайните материални активи в баланса към 30.06.2016 година включват:

Дълготрайни материални активи	Сума в лева	%
Земни и подобрения	2 312 177	88.41
Сгради и конструкции	0	0
Машини, производствено оборудване и апаратура	0	0
Съоръжения и други	301 122	11.51
Други-в процес на изграждане	2 107	0,08
<b>ОБЩО:</b>	<b>2 615 407</b>	<b>100.00</b>

През 2016 година не са отписани активи на дружеството. Продължаваме разширението на Открития пазар на производителите, като строителството му се извършва със собствени сили (по стопански начин)

## 3. Дългосрочни финансови активи

Съгласно определението, дадено в СС – 40, инвестиционни имоти са земи и сгради, държани по-скоро за получаване на приходи от наеми.

Дружеството притежава инвестиционни имоти в размер на 5 829 693 лева, оценени по справедлива стойност. Амортизации на инвестиционните имоти, отчитани по модела на справедливата стойност, не се начисляват, но съгласно изискванията на Закона за корпоративно подоходно облагане, те са признати за амортизируеми и по тази причина са включени в данъчния амортизационен план.

### Текущи /краткотрайни/ активи

#### 1. Материални запаси

Материалните запаси са оценени по цена на придобиване на материалите и са изписвани при тяхното потребление по метода „първа входяща-първа изходяща”. В годишния финансов отчет материалните запаси са представени с тяхната историческа стойност. В края на отчетния период не е извършвана обезценка. Суровините и материалите, включени в счетоводния баланс към 30.06.2016 г., са в размер на 5 929,61 лева.

#### 2. Парични средства и вземания

Паричните средства и вземания в национална валута се оценяват при тяхното възникване/придобиване по номинална стойност на лева.

Вземанията към 30.06.2016 г. са в размер на 50 335.06 лева и представляват:

- вземания от клиенти – 3 811,86 лева;
- други вземания -46 523.20 лева.

От вземанията от клиенти остават следните суми по контрагенти:

- „Сити трейд 94“ ЕООД - 853.11 лв.
- „Домейн бойяр интернешънъл“ ЕАД - 994.04 лв.
- „ДриймАгро“ ООД - 1 943.25 лв.

През отчетния период няма отписани вземания от клиенти като несъбираеми. Провеждани са процедури по принудително събиране срещу всички клиенти длъжници.

В раздела „Други вземания“ са включени следните салда по сметки:

- сметка 443 „Вземания по съдебни спорове“ – 46 523.20 лв.

Сумите по цитираните две сметки са от минали години, като през 2016 г. отново са извършени действия за принудителното им събиране, но повечето от лицата не са намерени на посочените от тях адреси, тъй като са извън страната и се очертават като несъбираеми вземания.

Паричните средства към 30.06.2016 г. са в размер на 35 272.81 лева, като 3 941.54 лева са касови наличности и 31 331.27 лева са в разплащателни сметки.

### **III. ПАСИВИ НА ДРУЖЕСТВОТО**

#### **Собствен капитал и резерви**

##### **1. Записан капитал**

Към 30.06.2016 г. записаният капитал на дружеството е в размер на 7 886 490 лева и се състои от 788 649 поименни акции с номинал 10 лева. Всички акции са напълно платени. Основни акционери са:

- Министерство на земеделието и храните с 702 216 броя акции, представляващи 89.04 на сто от общия брой акции ;
- Община Сливен с 82 035 броя акции, представляващи 10.40 на сто от общия брой акции.

##### **3. Резерви**

Допълнителните резерви в размер на 1 387 хил. лв. са формирани в резултат на ревалоризацията на активите на дружеството през 1999 г.

##### **4. Натрупана загуба от минали години**

Непокритата загуба е в размер на 13 966 926 лева.

##### **5. Текуща печалба**

Финансовият резултат за първото шестмесечие на 2016 година е загуба в размер на 86 864.25 лева. Загубата се дължи на високите разходи за амортизация на ДМА, които са в размер на 56 821,29 лв. и начисления завишен през 2016 г. данък сгради в размер на 36 187.67

#### **Задължения**

##### **1. Задължения към доставчици**

Задълженията към доставчици и други текущи задължения в лева се отчитат по стойност на оригиналните фактури /цена на придобиване/, която се приема за справедливата стойност на сделката

и ще бъде изплатена в бъдеще срещу получените стоки и услуги. Задълженията, деноминирани в чуждестранна валута, са оценени в лева по курса на Българска народна банка в деня на възникването им, като са преоценени по централния курс на БНБ към датата на съставяне на отчета.

Задълженията към доставчиците към 30.06.2016 година са в размер на 8 589.30 лева, като всички са текущи и са погасени през м.юли 2016 г.

#### **2. Задължения към финансови институции**

Задълженията в размер на 24 272.56 лв. са към „Интерлийз Ауто“ за закупения на лизинг автомобил.

#### **3. Задължения към бюджета**

Дружеството няма просрочени задължения към държавния бюджет, НОИ, Община Сливен и други държавни и местни структури. Остатъците като задължения по сметките към 30.06.2016 г. са текущи и са уредени в нормативния срок.

#### **4. Други задължения**

Основното задължение на дружеството е към Министерство на земеделието и храните – 7 439 997.59 лв. и е в резултат на начислените във връзка със заема от ЕБВР за строителство – дължима главница, лихви и административни такси по Допълнително кредитно споразумение от 17 март 2000 година.

#### **5. Задължения към персонала**

Трудовите и осигурителни задължения към работниците и служителите в „ППЗЦ“ АД се основават на Кодекса на труда и разпоредбите на действащото трудово и осигурително законодателство.

Към 30.06.2016 г. дружеството няма задължения спрямо персонала.

### **IV. ПРИЗНАВАНЕ НА ПРИХОДИТЕ**

Към 30.06.2016 г. дружеството е реализирало общо приходи в размер на 209 456.00 лева., в т. ч.:

- Нетни приходи от дейността - 208 560,92 лв.
- Разходи за придобиване на ДМА по стопански начин - 720,00 лв.
- Приходи от лихви - 175,08 лв.
- Всичко приходи: 209 456,00 лв.**

Спрямо предходната година нетните приходи от продажби са намалени с 6 хил.лв.или с 2,8 %,като разликата е от приходите от откритото стоково тържище.

### **V. РАЗХОДИ**

Разходите на дружеството се отчитат по икономически елементи. Оперативните разходи се начисляват в момента на тяхното възникване, при спазване принципа на съпоставимост с приходите.

През отчетното шестмесечие на 2016 г. в дружеството са извършени разходи в размер на 295 933,93 лева, в т.ч.:

Разходи за дейността – 295 385,90 лв.

Финансови разходи - 548,03 лв

**Оперативните разходи за дейността** разпределени по видове са, както следва:

Вид разход	Сума в лева	%
Разходи за материали	41 136	13.93
Разходи за външни услуги	98 356	33.30

Разходи за заплати и други възнаграждения	78 995	26.74
Разходи за осигуровки	13 710	4.64
Разходи за амортизация	56 821	19.24
Други разходи	6 368	2.15
<b>ОБЩО:</b>	<b>295 386</b>	<b>100.00</b>

Общо разходите по икономически елементи са увеличени в сравнение със 2015 година и най-вече за външни услуги при които разликата е от увеличените разходи за поддръжка и ремонт на сгради и съоразения.

**Финансовите разходи са в размер 548.03 лв. като това са разходи за лихви.**

25.07.2016 год.

Главен счетоводител: ..... /К. Стамов/

Изпълнителен директор: ..... /Хр. Митева/



## ДОПЪЛНИТЕЛНА ИНФОРМАЦИЯ

### ПО НАРЕДБА № 2 ОТ 17.09.2003 НА КФН НАРЕДБАТА ЗА ИЗМЕНЕНИЕ И ДОПЪЛНЕНИЕ НА НАРЕДБА № 2 ОТ 12.08.2016 Г. §1д от Допълнителните разпоредби на ЗППЦК

#### НА „ПАЗАР ЗА ПЛОДОВЕ, ЗЕЛЕНЧУЦИ И ЦВЕТЯ” АД към 30.06.2016 г.

**1. Информация за промените в счетоводната политика през отчетния период, причините за тяхното извършване и по какъв начин се отразяват на финансовия резултат и собствения капитал на емитента**

Няма настъпили промени в счетоводната политика на „ПАЗАР ЗА ПЛОДОВЕ, ЗЕЛЕНЧУЦИ И ЦВЕТЯ” АД през отчетния период.

**2. Информация за настъпили промени в икономическата група (група предприятия по смисъла на закона за счетоводството) на емитента, ако участва в такава група**

Към 30.06.2016 г. „ПАЗАР ЗА ПЛОДОВЕ, ЗЕЛЕНЧУЦИ И ЦВЕТЯ” АД не е част от икономическа група.

**3. Информация за резултатите от организационни промени в рамките на емитента, като преобразуване, продажба на дружества от икономическата група, апортни вноски от дружеството, даване под наем на имущество, дългосрочни инвестиции, преустановяване на дейност**

Основната дейност на дружеството е отдаване под наем на търговски площи.  
-няма извършени организационни промени в рамките на емитента;  
-не е започнало производство по преобразуване;  
-няма извършени апортни вноски;  
-няма преустановени дейности;  
-не са извършвани дългосрочни инвестиции

**4. Становище на управителния орган относно възможностите за реализация на публикувани прогнози за резултатите от текущата финансова година, като се отчетат резултатите от текущото тримесечие, както и информация за факторите и обстоятелствата, които ще повлияят на постигането на прогнозните резултати най-малко за следващото тримесечие**

Дружеството няма публикувани прогнози за резултатите от текущата финансова година, включително за резултатите от текущото тримесечие.

**5. Данни за лицата, притежаващи пряко и непряко най-малко 5 на сто от гласовете в общото събрание към 30.06.2016 г., и промените в притежаваните от лицата гласове за периода от началото на текущата финансова година до края на отчетния период**

Не е настъпила промяна в броя на акциите, притежавани от акционерите с най-малко 5 на сто от капитала на ПАЗАР ЗА ПЛОДОВЕ, ЗЕЛЕНЧУЦИ И ЦВЕТЯ” АД



**Акционери, притежаващи най-малко 5 на сто от гласовете в ОСА на  
„ПАЗАР ЗА ПЛОДОВЕ, ЗЕЛЕНЧУЦИ И ЦВЕТЯ” АД;**

Име/наименование	Брой притежавани акции	Процент от капитала
МЗХ	702 216	89.04 %
ОБЩИНА СЛИВЕН	82 035	10.40 %

6. Данни за акциите, притежавани от управителните и контролни органи на емитента към края на съответното тримесечие, както и промените, настъпили за периода от началото на текущата финансова година до края на отчетния период за всяко лице поотделно

Членовете на Съвета на директорите не притежават акции.

7. Информация за висящи съдебни, административни или арбитражни производства, касаещи задължения или вземания в размер най-малко 10 на сто от собствения капитал на емитента; ако общата стойност на задълженията или вземанията на емитента по всички образувани производства надхвърля 10 на сто от собствения му капитал, се представя информация за всяко производство поотделно.

Няма висящи съдебни, административни или арбитражни производства, касаещи задължения или вземания в размер най-малко 10 на сто от собствения капитал на емитента.

8. Информация за отпуснатите от емитента или от негово дъщерно дружество заеми, предоставяне на гаранции или поемане на задължения общо към едно лице или негово дъщерно дружество, в това число и на свързани лица с посочване на характера на взаимоотношенията между емитента и лицето, размера на неизплатената главница, лихвен процент, краен срок на погасяване, размер на поето задължение, условия и срок

През отчетното шестмесечие Дружеството не е отпуснало заеми, нито е предоставяло гаранции или поемало задължения общо към едно лице, в това число и на свързани лица.

22.08. ....2016 г.

За „ППЗЦ” АД: .....

Христина Митева  
/Изпълнителен директор/



**ИНФОРМАЦИЯ ПО ПРИЛОЖЕНИЕ № 9**

**ОТ НАРЕДБА № 2 ОТ 17.09.2003 НА КФН**  
**НАРЕДБАТА ЗА ИЗМЕНЕНИЕ И ДОПЪЛНЕНИЕ НА НАРЕДБА № 2 ОТ 12.08.2016 Г.**  
**§1д от Допълнителните разпоредби на ЗППЦК**

**НА „ПАЗАР ЗА ПЛОДОВЕ, ЗЕЛЕНЧУЦИ И ЦВЕТА” АД**  
**към 30.06.2016 г.**

- 1.1 Промяна на лицата, упражняващи контрол върху дружеството**  
Няма настъпили промени.
- 1.6 Откриване на производство по несъстоятелност за дружеството и всички етапи, свързани с производството.**  
Не е откривано производство по несъстоятелност за дружеството.
- 1.7 Сключване или изпълнение на съществени сделки.**  
През отчетния период не са сключени или изпълнени съществени сделки.
- 1.8 Решение за сключване, прекратяване и разваляне на договор за съвместно предприятие.**  
Не е приемано решение за сключване, прекратяване и разваляне на договор за съвместно предприятие.
- 1.10 Промяна на одиторите на дружеството и причини за тази промяна**  
Няма промяна на одитора на дружеството.
- 1.30 Образуване или прекратяване на съдебно или арбитражно дело, отнасящо се до задължения или вземания на дружеството или негово дъщерно дружество, с цена на иска най-малко 10 на сто от собствения капитал на дружеството.**  
Няма образуване или прекратяване на съдебно или арбитражно дело.
- 1.31 Покупка, продажба или учреден залог на дялови участия в търговски дружестваот емитента или негово дъщерно дружество.**  
Няма покупка, продажба или учреден залог на дялови участия в търговски дружестваот емитента или негово дъщерно дружество.
- 1.34 Други обстоятелства, които дружеството счита, че биха могли да бъдат от значение за инвеститорите при вземане на решение да придобият, да продадат или да продължат да притежават публично предлагани ценни книжа.**  
Няма такива.

22.08.  
.....2016 г.

За „ППЗЦ” АД:.....

Христина Митева  
/ Изпълнителен Директор/



**ОТЧЕТ ЗА ПРИХОДИТЕ И РАЗХОДИТЕ**  
**ПАЗАР ЗА ПЛОДОВЕ, ЦВЕТА И ЗЕЛЕНЧУЦИ АД**

ЕИК: 119048540

01.01.2016-30.06.2016 г.

НАИМЕНОВАНИЕ НА РАЗХОДИТЕ	Сума (хил.лв.)		НАИМЕНОВАНИЕ НА ПРИХОДИТЕ	Сума (хил.лв.)	
	Текуща година	Предходна година		Текуща година	Предходна година
а	1	2	а	1	2
<b>А. Разходи</b>			<b>Б. Приходи</b>		
1. Намаление на запасите от продукция и незавършено производство			1. Нетни приходи от продажби, в т. ч.:	<b>209</b>	<b>214</b>
2. Разходи за суровини, материали и външни услуги, в т. ч.:	<b>139</b>	<b>124</b>	а) продукция		
а) суровини и материали	41	43	б) стоки		
б) външни услуги	98	81	в) услуги	209	214
3. Разходи за персонала, в т. ч.:	<b>93</b>	<b>87</b>	2. Увеличение на запасите от продукция и незавършено производство		
а) разходи за възнаграждения	79	74	3. Разходи за придобиване на активи по стопански начин		
б) разходи за осигуровки, в т. ч.:	14	13	4. Други приходи, в т. ч.:		
- осигуровки, свързани с пенсии	10	7	- приходи от финансираня		
4. Разходи за амортизация и обезценка, в т. ч.:	<b>57</b>	<b>55</b>	Общо приходи от оперативна дейност (1 + 2 + 3 + 4)	<b>209</b>	<b>214</b>
а) разходи за амортизация и обезценка на дълготрайни материални и нематериални активи, в т. ч.:	57	55	5. Приходи от участия в дъщерни, асоциирани и смесени предприятия, в т. ч.:		
- разходи за амортизация	57	55	- приходи от участия в предприятия от група		
- разходи от обезценка			6. Приходи от други инвестиции и заеми, признати като нетекущи (дългосрочни) активи, в т. ч.:		
б) разходи от обезценка на текущи (краткотрайни) активи			- приходи от предприятия от група		
5. Други разходи, в т. ч.:	6		7. Други лихви и финансови преходи, в т. ч.:		
а) балансова стойност на продадените активи			а) приходи от предприятия от група		
б) провизии			б) положителни разлики от операции с финансови активи		
Общо разходи за оперативна дейност (1 + 2 + 3 + 4 + 5)	<b>295</b>	<b>270</b>	в) положителни разлики от промяна на валутни курсове		
6. Разходи от обезценка на финансови активи, включително инвестициите, признати като текущи (краткосрочни) активи, в т. ч.:			Общо финансови приходи (5 + 6 + 7)	<b>0</b>	<b>0</b>
- отрицателни разлики от промяна на валутни курсове					
7. Разходи за лихви и други финансови разходи, в т. ч.:	1	6			
а) разходи, свързани с предприятия от група					
б) отрицателни разлики от операции с финансови активи					
Общо финансови разходи (6 + 7)	<b>1</b>	<b>6</b>			
8. Печалба от обичайна дейност	<b>296</b>	<b>276</b>	8. Загуба от обичайна дейност	<b>0</b>	<b>0</b>
9. Извънредни разходи		32	9. Извънредни приходи		1
Общо разходи (1+2+3+4+5+6+7+9)	<b>296</b>	<b>308</b>	Общо приходи (1 + 2 + 3 + 4 + 5 + 6 + 7 + 9)	<b>209</b>	<b>215</b>
10. Счетоводна печалба (общо приходи-общо разходи)	<b>0</b>	<b>0</b>	10. Счетоводна загуба (общо приходи - общо разходи)	<b>87</b>	<b>93</b>
11. Разходи за данъци от печалбата					
12. Други данъци, алтернативни на корпоративния данък					
13. Печалба (10 - 11 - 12)			11. Загуба (10 + ред 11 и 12 от раздел А)	87	93
Всичко (Общо разходи + 11 + 12 + 13)	<b>296</b>	<b>308</b>	Всичко (Общо приходи + 11)	<b>296</b>	<b>308</b>

Дата на съставяне: 25.07.2016 г.

Съставител: Коста Стамов

Ръководител: Христина Митева



**ОТЧЕТ ЗА СОБСТВЕНИЯ КАПИТАЛ**  
**ПАЗАР ЗА ПЛОДОВЕ, ЦВЕТЯ И ЗЕЛЕНЧУЦИ АД**

ЕИК: 119048540

01.01.2016-30.06.2016 г.

(хил. лв.)

Показатели	Записан капитал	Премии от емисии	Резерв от последващи оценки	РЕЗЕРВИ						Финансов резултат от минали години		Общо собствен капитал
				Законови	Резерв, свързан с изкуплени собствени	Резерв съгласно учредителен акт	Други резерви	Незапределена печалба	Непокрита загуба	Текуща печалба/загуба		
а	1	2	3	4	5	6	7	8	9	10	11	
<b>1. Салдо в началото на отчетния период</b>	7886	5775					1387		-12852	-1114	<b>1082</b>	
2. Промени в счетоводната политика											0	
3. Грешки											0	
4. Салдо след промени в счетоводната политика и грешки											0	
5. Изменения за сметка на собствениците, в т. ч.:											0	
- увеличение											0	
- намаляване											0	
6. Финансов резултат за текущия период											0	
7. Разпределения на печалба, в т. ч.:											0	
- за дивиденди											0	
8. Покриване на загуба											0	
9. Последващи оценки на активи и пасиви											0	
- увеличение											0	
- намаляване											0	
10. Други изменения в собствения капитал											0	
<b>11. Салдо към края на отчетния период</b>	<b>7886</b>	<b>5775</b>	<b>0</b>	<b>0</b>	<b>0</b>	<b>0</b>	<b>1387</b>	<b>0</b>	<b>-13966</b>	<b>1114</b>	<b>995</b>	
12. Промени от преводи на годишни финансови отчети на предприятия в чужбина											0	
13. Собствен капитал към края на отчетния период (11 ± 12)	<b>7886</b>	<b>5775</b>	<b>0</b>	<b>0</b>	<b>0</b>	<b>0</b>	<b>1387</b>	<b>0</b>	<b>-13966</b>	<b>-87</b>	<b>995</b>	

Дата на съставяне:

25.07.2016 г.

Ръководител: Христина Митева

Съставител: Коста Станов



# ОТЧЕТ ЗА ПАРИЧНИЯ ПОТОК

НА:

ПАЗАР ЗА ПЛОДОВЕ, ЦВЕТЯ И ЗЕЛЕНЧУЦИ АД

ЕИК: 119048540

за периода:


01.01.2016-30.06.2016 г.

НАИМЕНОВАНИЕ НА ПАРИЧНИТЕ ПОТОЦИ	Текущ период			Предходен период		
	Постъпления	Плащания	Нетен поток	Постъпления	Плащания	Нетен поток
<b>A. Парични потоци от основна дейност</b>	<b>1</b>	<b>2</b>	<b>3</b>	<b>4</b>	<b>5</b>	<b>6</b>
1. Парични потоци, свързани с търговски контрагенти	257	104	153	275	231	44
2. Парични потоци, свързани с краткосрочни финансови активи, държани за търговски цели			0			0
3. Парични потоци, свързани с трудови възнаграждения		86	(86)	1	96	(95)
4. Парични потоци, свързани с лихви, комисионни, дивиденди и други подобни			0		2	(2)
5. Парични потоци от положителни и отрицателни валутни курсови разлики			0			0
6. Плащания при разпределения на печалби			0			0
7. Платени и възтановени данъци върху печалбата			0			0
8. Други парични потоци от основна дейност		29	(29)	1	28	(27)
<b>Всичко парични потоци от основна дейност (A)</b>	<b>257</b>	<b>219</b>	<b>38</b>	<b>277</b>	<b>357</b>	<b>(80)</b>
<b>B. Парични потоци от инвестиционна дейност</b>			0			0
1. Парични потоци, свързани с дълготрайни активи			0			0
2. Парични потоци, свързани с краткосрочни финансови активи			0			0
3. Парични потоци, свързани с лихви, комисионни, дивиденди и други подобни			0			0
4. Парични потоци от бизнескомбинации - придобивания			0			0
5. Парични потоци от положителни и отрицателни валутни курсови разлики			0			0
6. Други парични потоци от инвестиционна дейност			0			0
<b>Всичко парични потоци от инвестиционна дейност (B)</b>	<b>0</b>	<b>0</b>	<b>0</b>	<b>0</b>	<b>0</b>	<b>0</b>
<b>B. Парични потоци от финансова дейност</b>						
1. Парични потоци от емитиране и обратно изкупуване на ценни книжа			0			0
2. Парични потоци от допълнителни вноски и връщането им на собствениците			0			0
3. Парични потоци, свързани с получени или предоставени заеми		14	(14)	80	26	54
4. Парични потоци от лихви, комисионни, дивиденди и други подобни			0		1	(1)
5. Плащания на задължения по лизингови договори			0			0
6. Парични потоци от положителни и отрицателни валутни курсови разлики			0			0
7. Други парични потоци от финансова дейност			0			0
<b>Всичко парични потоци от финансова дейност (B)</b>	<b>0</b>	<b>14</b>	<b>-14</b>	<b>80</b>	<b>27</b>	<b>53</b>
<b>Г. Изменение на паричните средства през периода (A+B+B)</b>	<b>257</b>	<b>233</b>	<b>24</b>	<b>357</b>	<b>384</b>	<b>-27</b>
<b>Д. Парични средства в началото на периода</b>			<b>11</b>			<b>84</b>
<b>Е. Парични средства в края на периода</b>			<b>35</b>			<b>57</b>

Дата на съставяне: 25.07.2016 г.

Ръководител: Христина Митева

Съставител: Коста Стамов



**СПРАВКА ЗА НЕТЕКУЩИТЕ /ДЪЛГОТРАЙНИ / АКТИВИ**  
**ПАЗАР ЗА ПЛОДОВЕ, ЦВЕТЯ И ЗЕЛЕНЧУЦИ АД**

ЕИК: 119048540

01.01.2016-30.06.2016 г.


(ХИЛ.ЛВ.)

Показатели	Отчетна стойност на дълготрайните активи			Последваща оценка		Преоценена стойност (4+5-6)	Амортизации				Последваща оценка		Преоценена стойност в края на периода (11+12-13)	Балансова стойност в края на периода (7-14)	
	В началото на периода	На постъпване през периода	На излезе през периода	В края на периода (1+2-3)	Увеличение		Намаляване	В началото на периода	Написана през периода	Отписани през периода	В края на периода (8+9-10)	Увеличение			Намаляване
	1	2	3	4	5	6	7	8	9	10	11	12	13	14	15
<b>I. Нематериални активи</b>															
1. Прокъсти от развойна дейност				0			0				0			0	0
2. Концесии, патенти, лицензи, търг. марки	12			12			12	12			12			12	0
3. Търговска репутация				0			0				0			0	0
4. Предоставени аванси и немат. активи в процес на изграждане				0			0				0			0	0
<b>Обща сума I:</b>	<b>12</b>	<b>0</b>	<b>0</b>	<b>12</b>	<b>0</b>	<b>0</b>	<b>12</b>	<b>12</b>	<b>0</b>	<b>0</b>	<b>12</b>	<b>0</b>	<b>0</b>	<b>12</b>	<b>0</b>
<b>II. Дълготрайни материални активи</b>															
1. Земи и сгради, в т.ч	3256	0	0	3256	0	0	3256	914	30	0	944	0	0	944	2312
- земи	3256			3256			3256	914	30		944			944	2312
- сгради				0			0				0			0	0
3. Машини и оборудване	1993			1993			1993	1993			1993			1993	0
4. Съоръжения и други	3827	1		3828			3828	3500	27		3527			3527	301
5. Предоставени аванси и ДМА в процес на изграждане	1	1		2			2				0			0	2
<b>Обща сума II:</b>	<b>9077</b>	<b>2</b>	<b>0</b>	<b>9079</b>	<b>0</b>	<b>0</b>	<b>9079</b>	<b>6407</b>	<b>57</b>	<b>0</b>	<b>6464</b>	<b>0</b>	<b>0</b>	<b>6464</b>	<b>2615</b>
<b>III. Дългосрочни финансови активи</b>															
1. Акции и дялове в предприятия от групата				0			0							0	0
2. Предоставени заеми на предприятия от група				0			0							0	0
- в асоциирани предприятия				0			0							0	0
3. Акции и дялове в асоциирани и смесени предприятия				0			0							0	0
4. Предоставени заеми, свързани с асоциирани и смесени предприятия				0			0							0	0
5. Дългосрочни инвестиции	5830			5830			5830							5830	0
6. Други заеми				0			0							0	0
7. Дякувени собствени акции				0			0							0	0
<b>Обща сума III:</b>	<b>5830</b>	<b>0</b>	<b>0</b>	<b>5830</b>	<b>0</b>	<b>0</b>	<b>5830</b>	<b>0</b>	<b>0</b>	<b>0</b>	<b>0</b>	<b>0</b>	<b>0</b>	<b>0</b>	<b>5830</b>
<b>IV. Отсрочени данъци</b>															
<b>Общ сбор (I+II+III+IV):</b>	<b>14919</b>	<b>2</b>	<b>0</b>	<b>14921</b>	<b>0</b>	<b>0</b>	<b>14921</b>	<b>6419</b>	<b>57</b>	<b>0</b>	<b>6476</b>	<b>0</b>	<b>0</b>	<b>6476</b>	<b>8445</b>

Дата на съставяне 25.07.2016 г.

Ръководител: Христина Минчева

Съставител: Коста Станов



**СЧЕТОВОДЕН БАЛАНС**  
 ПАЗАР ЗА ПЛОДОВЕ, ЦВЕТЯ И ЗЕЛЕНЧУЦИ АД  
 ЕИК: 119048540  
 01.01.2016-30.06.2016 г.

АКТИВ			ПАСИВ		
РАЗДЕЛИ, ГРУПИ, СТАТИИ	Сума (хил.лв.)		РАЗДЕЛИ, ГРУПИ, СТАТИИ	Сума (хил.лв.)	
	Текуща година	Предходна година		Текуща година	Предходна година
а	1	2	а	1	2
<b>А. Записан, но не внесен капитал</b>			<b>А. Собствен капитал</b>		
<b>Б. Нетекущи (дълготрайни) активи</b>			<b>I. Записан капитал</b>	7886	7886
<b>I. Нематериални активи</b>			<b>II. Премии от емисии</b>	5775	5775
1. Продукти от развойна дейност			<b>III. Резерв от последващи оценки</b>		
2. Концесии, патенти, лицензии,			<b>IV. Резерви</b>		
3. Търговска репутация			1. Законови резерви		
4. Предоставени аванси и нематериални активи в процес на изграждане			2. Резерв, свързан с изкупени собствени акции		
<b>Общо за група I:</b>	<b>0</b>	<b>0</b>	3. Резерв съгласно учредителен акт		
<b>II. Дълготрайни материални активи</b>			4. Други резерви	1387	1387
1. Земи и сгради, в т. ч.:			<b>Общо за група IV:</b>	<b>1387</b>	<b>1387</b>
- земи	2312	2342	<b>V. Натрупана печалба (загуба) от минали години, в т. ч.:</b>		
- сгради	2312	2342	- неразпределена печалба		
2. Машини, производствено оборудване и апаратура			- непокрита загуба	-13966	-12852
3. Съоръжения и други	301	327	<b>Общо за група V:</b>	<b>-13966</b>	<b>-12852</b>
4. Предоставени аванси и дълготрайни материални активи в процес на изграждане	2	1	<b>VI. Текуща печалба (загуба)</b>		
<b>Общо за група II:</b>	<b>2615</b>	<b>2670</b>	<b>Общо за раздел А:</b>	<b>995</b>	<b>1082</b>
<b>III. Дългосрочни финансови активи</b>			<b>Б. Провизии и сходни задължения</b>		
1. Акции и дялове в предприятия от група			1. Провизии за пенсии и други подобни задължения		
2. Предоставени заеми на предприятия от група			2. Провизии за данъци, в т. ч.:		
3. Акции и дялове в асоциирани и смесени предприятия			- отсрочни данъци		
4. Предоставени заеми, свързани с асоциирани и смесени предприятия			3. Други провизии и сходни задължения		
5. Дългосрочни инвестиции	5830	5830	<b>Общо за раздел Б:</b>	<b>0</b>	<b>0</b>
6. Други заеми			<b>В. Задължения</b>		
7. Изкупени собствени акции			1. Облигационни заеми с отделно посочване на конвертируемите, в т. ч.:		
НОМИНАЛНА СТОЙНОСТ В ХИЛ.			до 1 година		
<b>Общо за група III:</b>	<b>5830</b>	<b>5830</b>	над 1 година		
<b>IV. Отсрочени данъци</b>			2. Задължения към финансови предприятия, в т. ч.:		
<b>Общо за раздел Б:</b>	<b>8445</b>	<b>8500</b>	до 1 година	24	41
<b>V. Текущи (краткотрайни) активи</b>			над 1 година		14
				24	27

<b>I. Материални запаси</b>			3. Получени аванси, в т. ч.:	<b>0</b>	<b>0</b>
1. Суровини и материали	6	8	до 1 година		
2. Незавършено производство			над 1 година		
3. Продукция и стоки, в т. ч.:	<b>0</b>	<b>0</b>	4. Задължения към доставчици, в т. ч.:	<b>9</b>	<b>3</b>
- продукция			до 1 година	9	3
- стоки			над 1 година		
4. Предоставени аванси			5. Задължения по полици, в т. ч.:	<b>0</b>	<b>0</b>
<b>Общо за група I:</b>	<b>6</b>	<b>8</b>	до 1 година		
<b>II. Вземания</b>			над 1 година		
1. Вземания от клиенти и доставчици, в т. ч.:	3	7	6. Задължения към предприятия от група, в т. ч.:	<b>0</b>	<b>0</b>
над 1 година	3	4	до 1 година		
2. Вземания от предприятия от група, в т. ч.:			над 1 година		
над 1 година			7. Задължения, свързани с асоциирани и смесени предприятия, в т. ч.:	<b>0</b>	<b>0</b>
3. Вземания, свързани с асоциирани и смесени предприятия, в т. ч.:			до 1 година		
над 1 година			над 1 година		
4. Други вземания, в т. ч.:	47	48	8. Други задължения, в т. ч.:	<b>7511</b>	<b>7452</b>
над 1 година			до 1 година	1088	1029
<b>Общо за група II:</b>	<b>50</b>	<b>55</b>	над 1 година	6423	6423
<b>III. Инвестиции</b>			- към персонала, в т.ч.:	<b>12</b>	<b>0</b>
1. Акции и дялове предприятия от група			до 1 година	12	
2. Изкупени собствени акции			над 1 година		
номинална стойност в хил. лв.			- осигурителни задължения, в т. ч.:	<b>4</b>	<b>4</b>
3. Други инвестиции			до 1 година	4	4
<b>Общо за група III:</b>	<b>0</b>	<b>0</b>	над 1 година		
<b>IV. Парични средства, в т. ч.:</b>	<b>35</b>	<b>11</b>	- данъчни задължения, в т. ч.:	<b>56</b>	<b>7</b>
- в брой	4	3	до 1 година	56	7
- в безсрочни сметки (депозити)	31	8	над 1 година		
<b>Общо за група IV:</b>	<b>35</b>	<b>11</b>	<b>Общо за раздел В, в т. ч.:</b>	<b>7544</b>	<b>7496</b>
<b>Общо за раздел В:</b>	<b>91</b>	<b>74</b>	до 1 година	1097	1046
<b>Г. Разходи за бъдещи периоди</b>	3	4	над 1 година	6447	6450
			<b>Г. Финансирания и приходи за бъдещи периоди, в т. ч.:</b>		
			- финансирания		
			- приходи за бъдещи периоди		
<b>СУМА НА АКТИВА (А+Б+В+Г)</b>	<b>8539</b>	<b>8578</b>	<b>СУМА НА ПАСИВА (А+Б+В+Г)</b>	<b>8539</b>	<b>8578</b>

Дата на съставяне:

25.07.2016 г.

Ръководител: Христина Митева

Съставител: Коста Стамов

