

Име на отчетното предприятие:
Вид на отчета: консолидиран /неконсолидиран:
Отчетен период:

"АЕЦ КОЗЛОДУЙ" ЕАД
консолидиран
четвърто тримесечие на 2016 г.

ЕИК по БУЛСТАТ
РГ-05-
106513772
(в хил. лв.)

АКТИВИ				СОБСТВЕН КАПИТАЛ, МАЛЦИНСТВЕНО УЧАСТИЕ И ПАСИВИ			
а	б	1	2	а	б	1	2
A. НЕТЕКУЩИ АКТИВИ				A. СОБСТВЕН КАПИТАЛ			
I. Имоти, машини, съоръжения и оборудване				I. Основен капитал			
1. Земни (терени)				Записан и внесен капитал т.ч.			
2. Сгради и конструкции	1-0012	473969	444881	1-0411	236165		196493
3. Машини и оборудване	1-0013	1766017	1848397	1-0411-1	236165		196493
4. Съоръжения	1-0014	176746	110796	1-0411-2			
5. Транспортни средства	1-0015	6502	6806	1-0417			
6. Стопански инвентар	1-0017-1	884	974	1-0416			
7. Разходи за придобиване и дивиденди на дълготрайни материални активи	1-0018	311596	411640	1-0410	236165		196493
8. Други	1-0017	33485	23572				
Общо за група I	1-0010	2788930	2866225				
II. Инвестиционни имоти				II. Резерви			
1. Биологични активи				1. Премийни резерви при смятане на вални книжа			
2. Нематериални активи				2. Резерв от последващи оценки на акциите и пасивите			
3. Права върху собственост				3. Целеви резерви, в т.ч.:			
4. Програмни продукти				общин резерви			
5. Продукти от развойна дейност				специализирани резерви			
6. Други				други резерви			
Общо за група II				Общо за група II			
III. Финансови активи				III. Финансов резултат			
1. Инвестиции в дъщерни предприятия				1. Натрупана печалба (загуба) в т.ч.			
2. Смесени предприятия				нерапределена печалба			
3. Асоциирани предприятия				непокрита загуба			
4. Други предприятия				еднократен ефект от промени в счетоводната политика			
5. Държани до настъпване на падеж държавни ценни книжа				2. Текуща печалба			
6. Облигации, в т.ч.:				3. Текуща загуба			
общински облигации				Общо за група III			
други инвестиции, държани до настъпване на падеж							
7. Други							
Общо за група III							
IV. Разходи за бъдещи периоди							
V. Активи по отсрочени данъци							
Общо за РАЗДЕЛ "А" (I+II+III+IV+V)				ОБЩО ЗА РАЗДЕЛ "А" (I+II+III)			
B. ТЕКУЩИ АКТИВИ				B. МАЛЦИНСТВЕНО УЧАСТИЕ			
I. Материални запаси				I. Търговски и други задължения			
1. Материали				1. Задължения към свързани предприятия			
2. Продукция				2. Задължения по получени заеми от банки и небанкови финансови институции			
3. Стоки				3. Задължения по ЗУНК			
4. Незавършено производство				4. Задължения по получени търговски заеми			
5. Биологични активи				5. Задължения по облигационни заеми			
6. Други				6. Други			
Общо за група I				Общо за група I			
II. Търговски и други вземания				II. Други текущи пасиви			
1. Вземания от свързани предприятия				III. Приходи за бъдещи периоди			
2. Вземания по търговски заеми				IV. Пасиви по отсрочени данъци			
3. Вземания по финансов лизинг				V. Финансирания			
4. Други				Общо за РАЗДЕЛ "Б" (I+II+III+IV+V)			
Общо за група II							
III. Финансови активи							
1. Дългови ценни книжа							
2. Деривативи							
3. Други							
4. Финансови активи, обвиели за продажба							
5. Други							
Общо за група III							
IV. Парични средства и парични еквиваленти							
1. Парични средства в брой							
2. Парични средства в безсрочни депозити							
3. Блокирани парични средства							
4. Парични еквиваленти							
Общо за група IV							
V. Разходи за бъдещи периоди							
Общо за РАЗДЕЛ "Б" (I+II+III+IV+V)							
Общо АКТИВИ (A+B)				СОБСТВЕН КАПИТАЛ, МАЛЦИНСТВЕНО УЧАСТИЕ И ПАСИВИ (A+B+В+Г)			

Забележка: Да се посочи метода на осчетоводяване за инвестициите

Дата на съставяне: 08.02.2017 г.

Съставител: _____

Ръководител: _____

Иван Кандис



ОТЧЕТ ЗА ДОХОДИТЕ

Име на отчитачата се прелиративне:
 Вид на отчета: консолидирани /неконсолидирани
 Отчетен период:

"АЕЦ КОЗЛОДУЙ" ЕАД
 консолидирани
 четвърто тримесечие на 2016 г

БИК по БУЛСТАТ
 РГ -05-

106513772

РАЗХОДИ	Код на реда		Текущ период	Препходен период	ПРИХОДИ		Код на реда	Текущ период	Препходен период
	а	б			а	б			
А. Разходи за дейността									
<i>I. Разходи по икономически състави</i>									
1. Разходи за материални	2-1120	146877		159033	1. Продажвания	2-1551	815579		831093
2. Разходи за външни услуги	2-1130	189200		113029	2. Стопан	2-1552	2038		328
3. Разходи за амортизации	2-1160	179641		161151	3. Услуги	2-1560	4143		5182
4. Разходи за възнаграния	2-1140	162936		157380	4. Други	2-1556	13509		18851
5. Разходи за осигуровки	2-1150	32439		32180	<i>Общо за група I:</i>		2-1610	835269	855454
6. Безплатна стойност на продадени активи (без продукция)	2-1010	1196		1196					
7. Изменение на запасите от продукция и незавършено производство	2-1030	10275		-8935	<i>II. Приходи от финансови</i>	2-1620	3655		1014
8. Други, в т.ч.:	2-1170	110483		115337	в т.ч. от правителството	2-1621	76		5
обезценка на активи	2-1171	621							
проивини	2-1172				<i>III. Финансови приходи</i>				
<i>Общо за група I:</i>	2-1100	832 767		730 571	1. Приходи от лехни	2-1710	235		1781
					2. Приходи от дивиденди	2-1721	302		272
					3. Положителни разлики от операции с финансови активи и инструменти	2-1730			
<i>II. Финансови разходи</i>					4. Положителни разлики от промени на valutни курсове	2-1740	58		94
1. Разходи за лехни	2-1210	-4565		4515	5. Други	2-1745			
2. Отрицателни разлики от операции с финансови активи и инструменти	2-1220				<i>Общо за група II:</i>		2-1700	595	2147
3. Отрицателни разлики от промени на valutни курсове	2-1230	60		122					
4. Други	2-1240	41		70					
<i>Общо за група II:</i>	2-1200	4 469		4 707					
Б. Общо разходи за дейността (I + II)	2-1300	837 316		735 278	Б. Общо приходи от дейността (I + II + III):	2-1600	839519		858615
В. Печалба от дейността	2-1310	2 283		123 337	В. Загуба от дейността	2-1810	0		0
<i>III. Дел от печалбата на асоциираните и свързаните предприятия</i>	2-1250-1				<i>IV. Дел от печалбата на асоциираните и свързаните предприятия</i>	2-1810-1			
<i>IV. Изключителни разходи</i>	2-1250				<i>V. Изключителни разходи</i>	2-1750			
Г. Общо разходи (Б + III + IV)	2-1350	817 236		735 278	Г. Общо приходи (Б + IV + V)	2-1800	839 519		858 615
Д. Печалба преди облагане с лехни	2-1400	2 283		123 337	Д. Загуба преди облагане с лехни	2-1850	0		0
<i>Е. Разходи за дивиденди</i>	2-1450	-80		9708					
1. Разходи за текущи корпоративни данъци върху печалбата	2-1451			9708					
2. Разход (икономия) на отсрочени корпоративни данъци върху печалбата	2-1452	-80							
3. Други	2-1453								
Е. Печалба след облагане с лехни (Д - V)	2-0451	2 363		113 629	Е. Загуба след облагане с лехни (Д + V)	2-0455	0		0
в т.ч. за малцинствено участие	2-0451-1				в т.ч. за малцинствено участие:	2-0455-1			
Ж. Нетна печалба за периода	2-0451-2	2 363		113 629	Ж. Нетна печалба за периода	2-0455-2	0		0
Вечко (Г + V + E):	2-1500	839 519		858 615	Вечко (Г + E):	2-1900	839 519		858 615

Забележка: Справка № 2 - Отчет за доходите се изготвя само с натрупване.

Дата на съставяне: 08.02.2017 г.

Съставител:

Ръководител:



ОТЧЕТ ЗА ПАРИЧНИТЕ ПОТОЦИ ПО ПРЕКНИЯ МЕТОД

Име на отчитаното се предприятие:

"АЕЦ КОЗЛОДУЙ" ЕАД

ЕИК по БУЛСТАТ

106513772

Вид на отчет: консолидиран /неконсолидиран

консолидиран

РГ-05-

Отчетен период:


четвърто тримесечие на 2016 г.

(в хил. лв.)

ПАРИЧНИ ПОТОЦИ	Код на реда	Текущ период	Преходен период
а	б	1	2
А. Парични потоци от оперативна дейност			
1. Постъпления от клиенти	3-2201	862,350	944,726
2. Плащания на доставчици	3-2201-1	-318,180	-292,089
3. Плащания/постъпления, свързани с финансови активи, държани с цел търговия	3-2202		
4. Плащания, свързани с възнаграждения	3-2203	-189,679	-188,027
5. Платени /възстановени данъци (без корпоративен данък върху печалбата)	3-2206	-53,11	-166,20
6. Платени корпоративни данъци върху печалбата	3-2206-1		
7. Получени дивиденти	3-2204		
8. Платени банкови такси и лихви върху краткосрочни заеми за оборотни средства	3-2204-1	188	192
9. Курсови разлики	3-2205		
10. Други постъпления /плащания от оперативна дейност	3-2208	-188,674	-139,967
Нетен паричен поток от оперативна дейност (А):	3-2200	165,702	287,831
Б. Парични потоци от инвестиционна дейност			
1. Покупка на дълготрайни активи	3-2301	-126,634	-174,307
2. Постъпления от продажба на дълготрайни активи	3-2301-1	3	3200
3. Предоставени заеми	3-2302		
4. Възстановени (платени) предоставени заеми, в т.ч. по финансов лизинг	3-2302-1		
5. Получени дивиденти по предоставени заеми	3-2302-2		
6. Покупка на инвестиции	3-2302-3		
7. Постъпления от продажба на инвестиции	3-2302-4		
8. Получени дивиденди от инвестиции	3-2303	303	272
9. Курсови разлики	3-2305		
10. Други постъпления /плащания от инвестиционна дейност	3-2306		
Нетен поток от инвестиционна дейност (Б):	3-2300	-126,328	-170,835
В. Парични потоци от финансова дейност			
1. Постъпления от смятане на ценни книжа	3-2401		
2. Плащания при обратно придобиване на ценни книжа	3-2401-1		
3. Постъпления от заеми	3-2403		
4. Платени заеми	3-2403-1	-442,51	-442,51
5. Платени възвръщания по лизингови договори	3-2405		
6. Платени лихви, такси, комисиони по заем с инвестиционно предимство	3-2404	-284,5	-268,5
7. Изплатени дивиденди	3-2404-1		
8. Други постъпления /плащания от финансова дейност	3-2407		
Нетен паричен поток от финансова дейност (В):	3-2400	-27,096	-47,936
Г. Изменения на паричните средства през периода (А+Б+В):	3-2500	-12,722	69,360
Д. Парични средства в началото на периода			
3-2600			
3-2700			
3-2700-1			
3-2700-2			
3-2700-3			
3-2700-4			
3-2700-5			
3-2700-6			
3-2700-7			
3-2700-8			
3-2700-9			
3-2700-10			
3-2700-11			
3-2700-12			
3-2700-13			
3-2700-14			
3-2700-15			
3-2700-16			
3-2700-17			
3-2700-18			
3-2700-19			
3-2700-20			
3-2700-21			
3-2700-22			
3-2700-23			
3-2700-24			
3-2700-25			
3-2700-26			
3-2700-27			
3-2700-28			
3-2700-29			
3-2700-30			
3-2700-31			
3-2700-32			
3-2700-33			
3-2700-34			
3-2700-35			
3-2700-36			
3-2700-37			
3-2700-38			
3-2700-39			
3-2700-40			
3-2700-41			
3-2700-42			
3-2700-43			
3-2700-44			
3-2700-45			
3-2700-46			
3-2700-47			
3-2700-48			
3-2700-49			
3-2700-50			
3-2700-51			
3-2700-52			
3-2700-53			
3-2700-54			
3-2700-55			
3-2700-56			
3-2700-57			
3-2700-58			
3-2700-59			
3-2700-60			
3-2700-61			
3-2700-62			
3-2700-63			
3-2700-64			
3-2700-65			
3-2700-66			
3-2700-67			
3-2700-68			
3-2700-69			
3-2700-70			
3-2700-71			
3-2700-72			
3-2700-73			
3-2700-74			
3-2700-75			
3-2700-76			
3-2700-77			
3-2700-78			
3-2700-79			
3-2700-80			
3-2700-81			
3-2700-82			
3-2700-83			
3-2700-84			
3-2700-85			
3-2700-86			
3-2700-87			
3-2700-88			
3-2700-89			
3-2700-90			
3-2700-91			
3-2700-92			
3-2700-93			
3-2700-94			
3-2700-95			
3-2700-96			
3-2700-97			
3-2700-98			
3-2700-99			
3-2700-100			

Дата на съставяне: 08.02.2017 г.

Съставител:
Мargarita Mlyanova
Ръководител:
Иван Ангелов



ОТЧЕТ ЗА ИЗМЕНЕНИЯТА В СОБСТВЕНИЯ КАПИТАЛ

"АЕЦ КОЗЛОДУЙ" ЕАД

БИК по БУЛСТАТ

106513772

РГ-05-

(в хил. лв.)

консолидиран

четвърто тримесечие на 2016 г.


Име на отчитащото се предприятие:
Вид на отчета: консолидиран/неконсолидиран
Отчетен период:

ПОКАЗАТЕЛИ	Код на реда	Основен капитал	премии от емисия (премии резерв)	резерв от последващи оценки	Резерви				Натрупани печалби/загуби		Резерв от преводи	Общо собствени капитал	Малцинствено участие		
					целеви резерви			печалба	загуба	8				9	10
					общи	специални	други								
1	2	3	4	5	6	7	8	9	10	11					
а															
Код на реда - б															
Салдо в началото на отчетния период	1-0410	196 493	0	1 367 703	0	982 594	93 911	0	265 737	0	265 737	0	348		
Промени в началните салда поради:															
Ефект от промени в счетоводната политика	4-15-1	0	0	0	0	0	0	0	0	0	0	0	0		
Фундаментални промени	4-15-2														
Коригирано салдо в началото на отчетния период	4-01-1	196 493	0	1 367 703	0	982 594	93 911	0	265 737	0	265 737	0	348		
Нетна печалба/загуба за периода	4-05														
1. Разпределение на печалбата за:															
дивиденди	4-06	39 672	0	0	4 007	0	-83 963	0	609	0	-39 672	0	0		
други	4-07-1	39 672			4 007		-39 672		609		-39 672		0		
2. Покриване на загуби	4-08						-44 291				-3		0		
3. Последващи оценки на дълготрайни материални и нематериални активи, в т.ч.	4-09	0	0	-294	0	0	294	0	0	0	0	0	0		
увеличения	4-10						294				294				
намаления	4-11														
4. Последващи оценки на финансови активи и инструменти, в т.ч.	4-12	0	0	0	0	0	0	0	0	0	0	0	0		
увеличения	4-13														
намаления	4-14														
5. Ефект от отсрочени данъци	4-16-1														
6. Други изменения	4-16			-106 42			-158				-106 75				
Салдо към края на отчетния период	4-17	236 165	0	1 356 767	20 676	983 328	12 447	0	260 938	0	260 938	0	431		
7. Промени от преводи на годишни финансови отчети на предприятията в съюзина	4-18														
8. Промени от преизчисляване на финансови отчети при свръхинфлация	4-19														
Собствен капитал към края на отчетния период	4-20	236 165	0	1 356 767	20 676	983 328	12 447	0	260 938	0	260 938	0	431		

Забележка: На ред "Салдо в началото на отчетния период" се посочва салдото, което е в края на предходната година.

Дата на съставяне: 08.02.2017 г..

Съставител:

СПРАВКА ЗА НЕТЕКУЩИТЕ АКТИВИ

Име на отчетното се предприятие: "АЕЦ КОЗЛОДУЙ" ЕАД
 отчетен период: четвърто тримесечие на 2016 г.

БИК по БУЛСТАТ: 106513772
 РГ-05.

ПОКАЗАТЕЛИ	Код на реда	Отчетна стойност на нетекучите активи				Процеска			Амортизация					Пределена амортизация в края на периода (11+12-13)	Балсови стойности в текущия период (7-14)				
		в началото на периода	на постъпване през периода	на излизане през периода	в края на периода (1+2-3)	увеличение	намаление	в началото на периода	начислена през периода	в края на периода (8+9-10)	увеличение	намаление							
													1			2	3	4	5
I. Машини, машини, съоръжения и оборудване	6																		
1. Земни (терени)	5-1001	19451			19451	280			19731										19731
2. Страни и конструкции	5-1002	448510	46197		494707				494707										473969
3. Машини и оборудване	5-1003	1928138	71472	1303	1998307				1998307										1766017
4. Съоръжения	5-1004	113467	72682	9	186140				186140										176746
5. Транспортни средства	5-1005	7682	782	15	8449				8449										6502
6. Стопански инвентар	5-1007-1	7429	82	184	7327				7327										884
Р-ли за придобаване и ликвидация на активи по стопански начин	5-1007-2	402215	248876	339495	311596				311596										311596
7. Други	5-1007	68000	87	1	68086				68086										33485
8. Други	5-1015	2994892	440178	341007	3094063	280			3094343										2788930
III. Инвестиционни активи	5-1017	3034			3034	1025			4059										4059
IV. Нематериални активи	5-1016																		
1. Права върху собственост	5-1017	2989	1310	19	4289				4289										1802
2. Програмни продукти	5-1018	13699	372	7	14064				14064										2373
3. Продукти от развойна дейност	5-1019	47578			47578				47578										1756
4. Други	5-1020	69743			69743				69743										0
Обща сума IV:	5-1010	134009	1682	26	135665	0			135665										5931
V. Финансови активи (без дълготрайни вложения)																			
1. Финансови с:	5-1032	232	0	0	232	0			232										232
дълготрайни предприятия	5-1033				0				0										0
смесени предприятия	5-1034				0				0										0
асоциирани предприятия	5-1035	232			232				232										232
други предприятия	5-1036	0	0	0	0	0			0										0
2. Държавни до вложения на парична	5-1038	0	0	0	0	0			0										0
държавни ценни книжа	5-1038-1				0				0										0
облигации, в т.ч.	5-1038-2				0				0										0
добитнически облигации	5-1038-3				0				0										0
Други инвестиции, държавни до вложения на падеж	5-1038-4				0				0										0
3. Други	5-1038-5	232	0	0	232	0			232										232
Обща сума V:	5-1015	232	0	0	232	0			232										232
Общ сбор (I+ II+ III+ IV+V)	5-1060	3132167	441860	341033	3232994	1305			3234299										2799152



Ръководител: *[Signature]*
 Марионета Минчева

Забележка: Предприятията, които нямат собствени нетекучи материални активи в мубина, представят отделна справка за всяка страна.

Дата на съставяне: 08.02.2017 г.

Име на отчитащото се предприятие:

"АЕЦ КОЗЛОДУЙ" ЕАД
четвърто тримесечие на 2016 г.ЕИК по БУЛСТАТ
РГ-05-

106513772

А. ВЗЕМАНИЯ

(в хил. лв.)

ПОКАЗАТЕЛИ	Код на реда	Сума на вземанията	Степен на ликвидност	
			до 1 година	над 1 година
а	б	1	2	3
I. Невнесен капитал	6-2010			0
II. Нетекущи търговски и други вземания				
1. Вземания от свързани предприятия, в т.ч.:	6-2021	0	0	0
- предоставени заеми	6-2022			0
- продажба на активи и услуги	6-2241			0
- други	6-2023			0
2. Вземания от предоставени търговски заеми	6-2024			0
3. Други дългосрочни вземания, в т.ч.:	6-2026	3630	0	3630
- финансов лизинг	6-2027			0
- други	6-2029	3630		3630
Всичко за II:	6-2020	3630	0	3630
III. Данъчни активи				0
Активи по отсрочени данъци	6-2030			0
IV. Текущи търговски и други вземания				
1. Вземания от свързани предприятия, в т.ч.:	6-2031	120847	120847	0
- предоставени заеми	6-2032			0
- от продажби	6-2033	120847	120847	0
- други	6-2034			0
2. Вземания от клиенти и доставчици	6-2035	42580	42580	0
3. Вземания от предоставени аванси	6-2036	8061	8061	0
4. Вземания от предоставени търговски заеми	6-2037			0
5. Съдебни вземания	6-2039	281	281	0
6. Присъдени вземания	6-2040			0
7. Данъци за възстановяване, в т.ч.:	6-2041	832	832	0
- корпоративни данъци върху печалбата	6-2043	832	832	0
- данък върху добавената стойност	6-2044			0
- възстановими данъчни временни разлики	6-2045			0
- други данъци	6-2046			0
8. Други краткосрочни вземания, в т.ч.:	6-2047	2031	2031	0
- по липси и начети	6-2048	20	20	0
- от осигурителните организации	6-2049			0
- по рекламации	6-2050			0
- други	6-2051	2011	2011	0
Всичко за IV:	6-2060	174632	174632	0
ОБЩО ВЗЕМАНИЯ (I+II+III+IV):	6-2070	178262	174632	3630

Б. ЗАДЪЛЖЕНИЯ

(в хил. лв.)

ПОКАЗАТЕЛИ	Код на реда	Сума на задължението	Степен на изискуемост		Стойност на обезпечението
			до 1 година	над 1 година	
а	б	1	2	3	4
I. Нетекущи търговски и други задължения					
1. Задължения към свързани предприятия, в т.ч. от:	6-2111	0	0	0	0
- заеми	6-2112			0	
- доставки на активи и услуги	6-2113			0	
- други	6-2244			0	
2. Задължения по получени заеми към банки и небанкови финансови институции, в т.ч.:	6-2114	105004	0	105004	0
- банки, в т.ч.:	6-2115			0	
- просрочени	6-2116			0	
- небанкови финансови институции, в т.ч.:	6-2114-1	105004		105004	
- просрочени	6-2114-2			0	
3. Задължения по ЗУНК	6-2123-1			0	
4. Задължения по получени търговски заеми	6-2118			0	
5. Задължения по облигационни заеми	6-2120			0	
6. Други дългосрочни задължения, в т.ч.:	6-2123	229662		229662	
- по финансов лизинг	6-2124			0	
Всичко за I:	6-2130	334666	0	334666	0
II. Данъчни пасиви					
Пасиви по отсрочени данъци	6-2122	184353		184353	
III. Текущи търговски и други задължения					
1. Задължения към свързани предприятия, в т.ч. от:	6-2141	377	377	0	0
- доставени активи и услуги	6-2142	377	377	0	
- дивиденди	6-2143			0	
- други	6-2143-1			0	
2. Задължения по получени заеми към банки и небанкови финансови институции, в т.ч.:	6-2144	44268	44268	0	0
- към банки, в т.ч.	6-2145			0	
- просрочени	6-2146			0	
- небанкови финансови институции, в т.ч.:	6-2144-1	44268	44268	0	
- просрочени	6-2144-2			0	
3. Текуща част от нетекущите задължения:	6-2161-1	0	0	0	0

- по ЗУНК	6-2161-2				СПРАВКА ПО ОБ	
- по облигационни заеми	6-2161-3					0
- по получени дългосрочни заеми от банки и небанкови финансови институции	6-2161-4					0
- други	6-2161-5					0
4. Текущи задължения:	6-2148	131491		131491		0
Задължения по търговски заеми	6-2147					0
Задължения към доставчици и клиенти	6-2149	77003		77003		0
Задължения по получени аванси	6-2150	2305		2305		0
Задължения към персонала	6-2151	25770		25770		0
Данъчни задължения, в т.ч.:	6-2152	19592		19592		0
- корпоративен данък върху печалбата	6-2154					0
- данък върху добавената стойност	6-2155					0
- други данъци	6-2156	19592		19592		0
Задължения към осигурителни предприятия	6-2157	6821		6821		0
5. Други краткосрочни задължения	6-2161	7072		7072		0
<i>Всичко за III:</i>	<i>6-2170</i>	<i>183208</i>		<i>183208</i>		<i>0</i>
ОБЩО ЗАДЪЛЖЕНИЯ (I+II+III):	6-2180	702227		183208		519019

В. ПРОВИЗИИ

(в хил. лв)

ПОКАЗАТЕЛИ	Код на реда	В началото на годината	Увеличение	Намаление	В края на периода
а	б	1	2	3	4
1. Провизии за правни задължения	6-2210				0
2. Провизии за конструктивни задължения	6-2220				0
3. Други провизии	6-2230	29942			29942
Обща сума (1+2+3):	6-2240	29942	0	0	29942

Забележка:

Вземанията и задълженията от и към чужбина се посочват в отделна справка за всяка страна

Дата на съставяне: 08.02.2017 г.



СПРАВКА
ЗА ЦЕННИТЕ КНИЖАИме на отчиташото се предприятие: "АЕШ КОЗЛОДУЙ" ЕАД
четвърто тримесечие на 2016 г.

ЕИК по БУЛСТАТ 106513772

РГ-05-


(в хил.лв.)

ПОКАЗАТЕЛИ	Код на реда	Вид и брой на ценните книжа			Стойност на ценните книжа			процентна стойност (4+5-6)
		обикновени	привилегировани	конвертируеми	отчетна стойност	увеличение	намаление	
а	б	1	2	3	4	5	6	7
I. Непотекущи финансови активи в ценни книжа								
1. Акции	7-3031	23616526			236165			236165
2. Облигации, в т.ч. обществени облигации	7-3035							0
3. Държавни ценни книжа	7-3036-1							0
4. Други	7-3039							0
Обща сума I:	7-3040	23616526	0	0	236165	0	0	236165
II. Потекущи финансови активи в ценни книжа								
1. Акции	7-3001							0
2. Изкупени собствени акции	7-3005							0
3. Облигации	7-3006							0
4. Изкупени собствени облигации	7-3007							0
5. Държавни ценни книжа	7-3008							0
6. Деривативи и други финансови инструменти	7-3010-1							0
7. Други	7-3010							0
Обща сума II:	7-3020	0	0	0	0	0	0	0


Забележка: Предприятията, които притежават чуждестранни ценни книжа с характер на краткосрочни и дългосрочни инвестиции, съставят отделна справка за всяка страна

Дата на съставяне: 24.01.2017 г.

Съставител:


 Марианна Минчева

Ръководител:


 Иван Андреев


СПРАВКА

за инвестициите в дъщерни, смесени, асоциирани и други предприятия

СПРАВКА ПО ОБРАЗЕЦ № 8

Име на отчиташото се предприятие:
Отчетен период:"АЕЦ КОЗЛОДУЙ" ЕАД
четвърто тримесечие на 2016 г.ЕИК по БУЛСТАТ
РГ-05-

106513772

(в хил. лв.)

Наименование и седалище на предприятията, в които са инвестициите	Код на реда	Размер на инвестицията	Процент на инвестицията в капитала на другото предприятие	Инвестиция в ценни книжа, приети за търговия на фондова борса	Инвестиция в ценни книжа, неприети за търговия на фондова борса
а	б	1	2	3	4
A. В СТРАНАТА					
I. Инвестиции в дъщерни предприятия					
4.					0
5.					0
6.					0
7.					0
8.					0
9.					0
10.					0
11.					0
12.					0
13.					0
14.					0
15.					0
<i>Обща сума I:</i>	<i>8-4001</i>	0		0	0
II. Инвестиции в смесени предприятия					
1.					0
2.					0
3.					0
4.					0
5.					0
6.					0
7.					0
8.					0
9.					0
10.					0
11.					0
12.					0
13.					0
14.					0
15.					0
<i>Обща сума II:</i>	<i>8-4006</i>	0		0	0
III. Инвестиции в асоциирани предприятия					
1. ЗАД ЕНЕРГИЯ ЕАД		232	1.12		232
2.					0
3.					0
4.					0
5.					0
6.					0
7.					0
8.					0
9.					0
10.					0
11.					0
12.					0
13.					0
14.					0
15.					0
<i>Обща сума III:</i>	<i>84011</i>	232		0	232
IV. Инвестиции в други предприятия					
1.					0
2.					0
3.					0
4.					0
5.					0
6.					0
7.					0
8.					0
9.					0
10.					0
11.					0
12.					0
13.					0
14.					0
15.					0
<i>Обща сума IV:</i>	<i>8-4016</i>	0		0	0
<i>Обща сума за страницата (I+II+III+IV):</i>	<i>8-4025</i>	232		0	232

Б. В ЧУЖБИНА					
I. Инвестиции в дъщерни предприятия					
1.					0
2.					0
3.					0
4.					0
5.					0
6.					0
7.					0
8.					0
9.					0
10.					0
11.					0
12.					0
13.					0
14.					0
15.					0
	<i>Обща сума I:</i>	<i>8-4030</i>	0	0	0
II. Инвестиции в смесени предприятия					
1.					0
2.					0
3.					0
4.					0
5.					0
6.					0
7.					0
8.					0
9.					0
10.					0
11.					0
12.					0
13.					0
14.					0
15.					0
	<i>Обща сума II:</i>	<i>8-4035</i>	0	0	0
III. Инвестиции в асоциирани предприятия					
1.					0
2.					0
3.					0
4.					0
5.					0
6.					0
7.					0
8.					0
9.					0
10.					0
11.					0
12.					0
13.					0
14.					0
15.					0
	<i>Обща сума III:</i>	<i>8-4040</i>	0	0	0
IV. Инвестиции в други предприятия					
1.					0
2.					0
3.					0
4.					0
5.					0
6.					0
7.					0
8.					0
9.					0
10.					0
11.					0
12.					0
13.					0
14.					0
15.					0
	<i>Обща сума IV:</i>	<i>8-4045</i>	0	0	0
	<i>Обща сума за чужбина (I+II+III+IV):</i>	<i>8-4050</i>	0	0	0

Дата на съставяне: 08.02.2017 г..

Съставител:
 Маргарита Мънкова
 Ръководител:
 Иван Андреев

