

Счетоводен баланс

МАУНТИН ПАРАДАЙС ИНВЕСТ АДСИЦ

ЕИК 200057149

СЧЕТОВОДЕН БАЛАНС ЗА ПЕРИОДА 01.01.2015-30.06.2015 г.

/хил.лв./

АКТИВИ	Текущ период	Предходен	СОБСТВЕН КАПИТАЛ, МАЛЦИНСТВЕНО УЧАСТИЕ И ПАСИВИ	Текущ период	Предходен
	1			1	2
а	1		Б	1	2
A. НЕТЕКУЩИ АКТИВИ			A. СОБСТВЕН КАПИТАЛ		
I. Имоти, машини, съоръжения и оборудване	0	0	I. Основен капитал		
1. Земи (терени)	50	50	Записан и внесен капитал т.ч.:	502	502
2. Сгради и конструкции	0	0	обикновени акции	0	0
3. Машини и оборудване	0	0	привилегирани акции	0	0
4. Съоръжения	0	0	Изкупени собствени обикновени акции	0	0
5. Транспортни средства	0	0	Изкупени собствени привилегирани акции	0	0
6. Стопански инвентар	0	0	Невнесен капитал	0	0
7. Разходи за придобиване и ликвидация на дълготрайни материални активи	0	0	Общо за група I:	502	502
8. Други	0	0	II. Резерви	0	0
Общо за група I:	50	50	1. Премийни резерви при емитиране на ценни книжа	0	0
II. Инвестиционни имоти	0	0	2. Резерв от последващи оценки на активите и пасивите	0	0
III. Биологични активи	0	0	3. Целеви резерви, в т.ч.:	0	0
IV. Нематериални активи	0	0	общи резерви	0	0
1. Права върху собственост	0	0	специализирани резерви	0	0
2. Програмни продукти	0	0	други резерви	0	0
3. Продукти от развойна дейност	0	0	Общо за група II:	0	0
4. Други	3	3	III. Финансов резултат	0	0
Общо за група IV:	3	3	1. Натрупана печалба (загуба) в т.ч.:	-13	-13
			неразпределена печалба	3	3
V. Търговска репутация			непокрита загуба	-16	-16
1. Положителна репутация	0	0	еднократен ефект от промени в счетоводната политика	0	0
2. Отрицателна репутация	0	0	2. Текуща печалба	0	0
Общо за група V:	0	0	3. Текуща загуба	0	0
VI. Финансови активи			Общо за група III:	-13	-13
1. Инвестиции в:	0	0			
дъщерни предприятия	0	0			
смесени предприятия	0	0	ОБЩО ЗА РАЗДЕЛ "A" (I+II+III):	489	489
асоциирани предприятия	0	0			
други предприятия	0	0			
2. Държани до настъпване на падеж	0	0	Б. МАЛЦИНСТВЕНО УЧАСТИЕ	0	0
държавни ценни книжа	0	0			
облигации, в т.ч.:	0	0	В. НЕТЕКУЩИ ПАСИВИ		
общински облигации	0	0	I. Търговски и други задължения	0	0
други инвестиции, държани до настъпване на падеж	0	0	1. Задължения към свързани предприятия	0	0
3. Други	0	0	2. Задължения по получени заеми от банки	0	0
Общо за група VI:	0	0	и небанкови финансови институции	0	0
VII. Търговски и други вземания	0	0	3. Задължения по ЗУНК	0	0
1. Вземания от свързани предприятия	0	0	4. Задължения по получени търговски заеми	0	0

Счетоводен баланс

2. Вземания по търговски заеми	0	0	5. Задължения по облигационни заеми	0	0
3. Вземания по финансов лизинг	0	0	6. Други	0	0
4. Други	0	0	Общо за група I:	0	0
			II. Други нетекущи пасиви	0	0
VIII. Разходи за бъдещи периоди	0	0	III. Приходи за бъдещи периоди	0	0
IX. Активи по отсрочени данъци	0	0	IV. Пасиви по отсрочени данъци	0	0
ОБЩО ЗА РАЗДЕЛ "А" (I+II+III+IV+V+VI+VII+VIII+IX):	53	53	V. Финансирания	0	0
Б. ТЕКУЩИ АКТИВИ			ОБЩО ЗА РАЗДЕЛ "В" (I+II+III+IV+V):	0	0
I. Материални запаси					
1. Материали	0	0	Г. ТЕКУЩИ ПАСИВИ		
2. Продукция	0	0	I. Търговски и други задължения	0	0
3. Стоки	0	0	1. Задължения по получени заеми към банки и небанкови финансови институции	0	0
4. Незавършено производство	0	0	2. Текуща част от нетекущите задължения	0	0
5. Биологични активи	0	0	3. Текущи задължения, в т.ч.:	98	98
6. Други	0	0	задължения към свързани предприятия	0	0
Общо за група I:	0	0	задължения по получени търговски заеми	0	0
			задължения към доставчици и клиенти	98	98
II. Търговски и други вземания	0	0	получени аванси	0	0
1. Вземания от свързани предприятия	0	0	задължения към персонала	0	0
2. Вземания от клиенти и доставчици	523	523	задължения към осигурителни предприятия	0	0
3. Предоставени аванси	11	11	данъчни задължения	0	0
4. Вземания по предоставени търговски заеми	0	0	4. Други	0	0
5. Съдебни и присъдени вземания	0	0	5. Провизии	0	0
6. Данъци за възстановяване	0	0	Общо за група I:	98	98
7. Вземания от персонала	0	0			
8. Други	0	0			
Общо за група II:	534	534	II. Други текущи пасиви		
			III. Приходи за бъдещи периоди	0	0
III. Финансови активи			IV. Финансирания	0	0
1. Финансови активи, държани за търгуване в т.ч.	0	0			
дългови ценни книжа	0	0			
деривативи	0	0	ОБЩО ЗА РАЗДЕЛ "Г" (I+II+III+IV):	98	98
други	0	0			
2. Финансови активи, обявени за продажба	0	0			
3. Други	0	0			
Общо за група III:	0	0			
IV. Парични средства и парични еквиваленти					
1. Парични средства в брой	0	0			
2. Парични средства в безсрочни депозити	0	0			
3. Блокирани парични средства	0	0			
4. Парични еквиваленти	0	0			
Общо за група IV:	0	0			
V. Разходи за бъдещи периоди	0	0			
ОБЩО ЗА РАЗДЕЛ "Б"(I+II+III+IV+V)	534	534			
ОБЩО АКТИВИ (А + Б):	587	587	СОБСТВЕН КАПИТАЛ, МАЛЦИНСТВЕНО УЧАСТИЕ И ПАСИВИ (А+В+Г):	587	587



Отчет за доходите

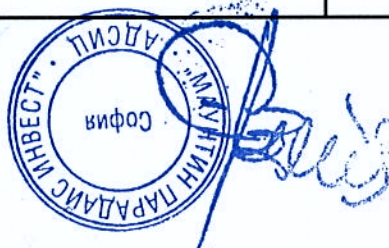
МАУНТИН ПАРАДАЙС ИНВЕСТ АД СИЦ

ЕИК 200059147

ОТЧЕТ ЗА ДОХОДИТЕ ЗА ПЕРИОД 01.01.2015-30.06.2015 г.

/хил.лв./

РАЗХОДИ	Текущ период	Преходен период	ПРИХОДИ	Текущ период	Преходен период
	1	2		1	2
а			б.		
А. Разходи за дейността			А. Приходи от дейността		
I. Разходи по икономически елементи			I. Нетни приходи от продажби на:		
1. Разходи за материали	0	0	1. Продукция	0	0
2. Разходи за външни услуги	0	0	2. Стоки	0	0
3. Разходи за амортизации	0	0	3. Услуги	0	0
4. Разходи за възнаграждения	0	0	4. Други	0	0
5. Разходи за осигуровки	0	0	Общо за група I:	0	0
6. Балансова стойност на продадени активи (без продукция)	0	0			
7. Изменение на запасите от продукция и незавършено производство	0	0	II. Приходи от финансираня		
8. Други, в т.ч.:	0	0	в т.ч. от правителството	0	0
обезценка на активи	0	0			
провизии	0	0	III. Финансови приходи		
Общо за група I:	0	0	1. Приходи от лихви	0	0
			2. Приходи от дивиденди	0	0
II. Финансови разходи			3. Положителни разлики от операции с финансови активи и инструменти	0	0
	0	0	4. Положителни разлики от промяна на валутни курсове	0	0
1. Разходи за лихви	0	0	5. Други	0	0
2. Отрицателни разлики от операции с финансови активи и инструменти	0	0	Общо за група III:	0	0
3. Отрицателни разлики от промяна на валутни курсове	0	0			
4. Други	0	0			
Общо за група II:	0	0			
Б. Общо разходи за дейността (I + II)	0	0	Б. Общо приходи от дейността (I + II + III):	0	0
В. Печалба от дейността	0	0	В. Загуба от дейността	0	0



Отчет за доходите

III. Дял от печалбата на асоциирани и съвместни предприятия	0	0	IV. Дял от загубата на асоциирани и съвместни предприятия	0	0
IV. Извънредни разходи	0	0	V. Извънредни приходи	0	0
Г. Общо разходи (Б+ III +IV)	0	0	Г. Общо приходи (Б + IV + V)	0	0
Д. Печалба преди облагане с данъци	0	0	Д. Загуба преди облагане с данъци	0	0
V. Разходи за данъци	0	0			
1. Разходи за текущи корпоративни данъци върху печалбата	0	0			
2. Разход ((икономия) на отсрочени корпоративни данъци върху печалбата	0	0			
3. Други	0	0			
Е. Печалба след облагане с данъци (Д - V)	0	0	Е. Загуба след облагане с данъци (Д + V)	0	0
в т.ч. за малцинствено участие	0	0	в т.ч. за малцинствено участие	0	0
Ж. Нетна печалба за периода	0	0	Ж. Нетна загуба за периода	0	0
Всичко (Г+ V + Е):	0	0	Всичко (Г + Е):	0	0




Отчет за паричните потоци

МАУНТИН ПАРАДАЙС ИНВЕСТ АДСИЦ

ЕИК 200057149

ОТЧЕТ ЗА ПАРИЧНИТЕ ПОТОЦИ ПО ПРЕКИЯ МЕТОД ЗА 01.01.2015-30.06.2015 г.

ПАРИЧНИ ПОТОЦИ	Текущ период	Предходен период
/хил.лв./		
А. Парични потоци от оперативна дейност		
1. Постъпления от клиенти	0	0
2. Плащания на доставчици	0	0
3. Плащания/постъпления, свързани с финансови активи, държани с цел търговия	0	0
4. Плащания, свързани с възнаграждения	0	0
5. Платени /възстановени данъци (без корпоративен данък върху печалбата)	0	0
6. Платени корпоративни данъци върху печалбата	0	0
7. Получени лихви	0	0
8. Платени банкови такси и лихви върху краткосрочни заеми за оборотни средства	0	0
9. Курсови разлики	0	0
10. Други постъпления /плащания от оперативна дейност	0	0
Нетен паричен поток от оперативна дейност (А):	0	0
Б. Парични потоци от инвестиционна дейност		
1. Покупка на дълготрайни активи	0	0
2. Постъпления от продажба на дълготрайни активи	0	0
3. Предоставени заеми	0	0
4. Възстановени (платени) предоставени заеми, в т.ч. по финансов лизинг	0	0
5. Получени лихви по предоставени заеми	0	0
6. Покупка на инвестиции	0	0
7. Постъпления от продажба на инвестиции	0	0
8. Получени дивиденди от инвестиции	0	0
9. Курсови разлики	0	0
10. Други постъпления/ плащания от инвестиционна дейност	0	0
Нетен поток от инвестиционна дейност (Б):	0	0
В. Парични потоци от финансова дейност		
1. Постъпления от емитиране на ценни книжа	0	0
2. Плащания при обратно придобиване на ценни книжа	0	0
3. Постъпления от заеми	0	0
4. Платени заеми	0	0
5. Платени задължения по лизингови договори	0	0
6. Платени лихви, такси, комисиони по заеми с инвестиционно предназначение	0	0
7. Изплатени дивиденди	0	0
8. Други постъпления/ плащания от финансова дейност	0	0
Нетен паричен поток от финансова дейност (В):	0	0
Г. Изменения на паричните средства през периода (А+Б+В):	0	0
Д. Парични средства в началото на периода	0	0
Е. Парични средства в края на периода, в т.ч.:	0	0
наличност в касата и по банкови сметки	0	0
блокирани парични средства	0	0



Отчет за собствения капитал

МАУНТИН ПАРАДАЙС ИНВЕСТ АДСИЦ
ЕИК 200057149

ОТЧЕТ ЗА ИЗМЕНЕНИЯТА В СОБСТВЕНИЯ КАПИТАЛ ЗА 01.01.2015-30.06.2015 г.

/хил. лв./

	Основен капитал	преми от емисия (премнен резерв)	резерв от последващи оценки	РЕЗЕРВИ						Натрупани печалби/загуби		Общо собств.-вен капитал	Малцинство-но участие
				целиви резерви	Специализи-рани		други	печалба	загуба	Резерв от преводи			
					общи	5					6		
1	2	3	4	5	6	7	8	9	10	11			
ПОКАЗАТЕЛИ													
Салдо в началото на отчетния период	502	0	0	0	0	3	-16	0	489	0			
Промени в началните салда поради:													
Ефект от промени в счетоводната политика	0	0	0	0	0	0	0	0	0	0			
Фундаментални грешки	0	0	0	0	0	0	0	0	0	0			
Коригирано салдо в началото на отчетния период	502	0	0	0	0	3	-16	0	489	0			
Нетна печалба/загуба за периода	0	0	0	0	0	0	0	0	0	0			
1. Разпределение на печалбата за:													
дивиденди	0	0	0	0	0	0	0	0	0	0			
други	0	0	0	0	0	0	0	0	0	0			
2. Покриване на загуби	0	0	0	0	0	0	0	0	0	0			
3. Последващи оценки на дълготрайни материални и нематериални активи, в т.ч.	0	0	0	0	0	0	0	0	0	0			
увеличения	0	0	0	0	0	0	0	0	0	0			
намаления	0	0	0	0	0	0	0	0	0	0			
4. Последващи оценки на финансови активи и инструменти, в т.ч.	0	0	0	0	0	0	0	0	0	0			
увеличения	0	0	0	0	0	0	0	0	0	0			
намаления	0	0	0	0	0	0	0	0	0	0			
5. Ефект от отсрочени данъци	0	0	0	0	0	0	0	0	0	0			
6. Други изменения	0	0	0	0	0	0	0	0	0	0			

Отчет за собствения капитал

Салдо към края на отчетния период	502	0	0	0	0	0	0	0	3	-16	0	489	0
7. Промени от преводи на годишни финансови отчети на предприятията в чужбина	0	0	0	0	0	0	0	0	0	0	0	0	0
8. Промени от преизчисляване на финансови отчети при свърхинфлация	0	0	0	0	0	0	0	0	0	0	0	0	0
Собствен капитал към края на отчетния период	502	0	0	0	0	0	0	0	3	-16	0	489	0




Справка за нетекущите активи

МАУНТИН ПАРАДАЙС ИНВЕСТ АДСИЦ
ЕИК 200057149

СПРАВКА ЗА НЕТЕКУЩИТЕ АКТИВИ ЗА ПЕРИОДА 01.01.2015-30.06.2015 г.

ПОКАЗАТЕЛИ	Отчетна стойност на нетекущите активи					Проценка			Амортизация				Проценка	Променена амортизация в края на периода (11+12-13)	Балансова стойност за текущия период (-7-14)	
	1 в началото на периода	2 на възникването през периода	3 на излизането през периода	4 в края на периода (1+2-3)	5-6		7 Променена стойност (4-5-6)	8	9	10	11 в края на периода (8+9-10)	12-13				
					увеличение	намаление						увеличение				намаление
I.																
а																
1. Зем (терен)	0	50	0	50	0	0	50	0	0	0	0	0	0	0	0	50
2. Страни и конструкции	0	0	0	0	0	0	0	0	0	0	0	0	0	0	0	0
3. Машини и оборудване	0	0	0	0	0	0	0	0	0	0	0	0	0	0	0	0
4. Съоръжения	0	0	0	0	0	0	0	0	0	0	0	0	0	0	0	0
5. Транспортни средства	0	0	0	0	0	0	0	0	0	0	0	0	0	0	0	0
6. Стопански инвентар	0	0	0	0	0	0	0	0	0	0	0	0	0	0	0	0
7. Р-ли за придобиване и ликвидация на активи по стопански начин	400	0	400	0	0	0	0	0	0	0	0	0	0	0	0	0
8. Други	0	0	0	0	0	0	0	0	0	0	0	0	0	0	0	0
Обща сума I:	400	50	400	50	0	0	50	0	0	0	0	0	0	0	0	50
II.																
III.																
Биологични активи	0	0	0	0	0	0	0	0	0	0	0	0	0	0	0	0
Нематериялни активи	0	0	0	0	0	0	0	0	0	0	0	0	0	0	0	0
1. Права върху собственост	0	0	0	0	0	0	0	0	0	0	0	0	0	0	0	0
2. Програмни продукти	0	0	0	0	0	0	0	0	0	0	0	0	0	0	0	0
3. Продукти от развойна дейност	0	0	0	0	0	0	0	0	0	0	0	0	0	0	0	0
4. Други	4	0	0	4	0	0	4	1	0	0	1	0	0	0	1	3
Обща сума IV:	4	0	0	4	0	0	4	1	0	0	1	0	0	1	3	3
V.																
Финансови активи (без дълготрайни вложения)																
1. <i>Инвестиции в:</i>																
дълготрайни предприятия	0	0	0	0	0	0	0	0	0	0	0	0	0	0	0	0
селективни предприятия	0	0	0	0	0	0	0	0	0	0	0	0	0	0	0	0
асоциирани предприятия	0	0	0	0	0	0	0	0	0	0	0	0	0	0	0	0
други предприятия	0	0	0	0	0	0	0	0	0	0	0	0	0	0	0	0
2. Други до настъпване на подвж:																
държавни ценни книжа	0	0	0	0	0	0	0	0	0	0	0	0	0	0	0	0
облигации, в т.ч.:																
общински облигации	0	0	0	0	0	0	0	0	0	0	0	0	0	0	0	0
Други инвестиции, свържани до настъпване на п	0	0	0	0	0	0	0	0	0	0	0	0	0	0	0	0
Други	0	0	0	0	0	0	0	0	0	0	0	0	0	0	0	0
Обща сума V:	0	0	0	0	0	0	0	0	0	0	0	0	0	0	0	0
VI.																
Търговска резултати	0	0	0	0	0	0	0	0	0	0	0	0	0	0	0	0
Общ сбор (I+ II+ III+ IV+V+VI)	404	50	400	54	0	0	54	1	0	0	1	0	0	1	3	53



Справка за вземанията

МАУНТИН ПАРАДАЙС ИНВЕСТ АД СИЦ
ЕИК 200057149

СПРАВКА ЗА ВЗЕМАНИЯТА, ЗАДЪЛЖЕНИЯТА И ПРОВИЗИИТЕ
ЗА ПЕРИОДА 01.01.2015-30.06.2015 г.

/хил. лв./

ПОКАЗАТЕЛИ	Сума на вземанията	Степен на ликвидност	
		до 1 год.	над 1 год.
A. ВЗЕМАНИЯ			
I. Невнесен капитал	0	0	0
II. Петекущи търговски и други вземания	0	0	0
1. Вземания от свързани предприятия, в т.ч.:	0	0	0
- предоставени заеми	0	0	0
- продажба на активи и услуги	0	0	0
- други	0	0	0
2. Вземания от предоставени търговски заеми	0	0	0
3. Други дългосрочни вземания, в т.ч.:	0	0	0
- финансов лизинг	0	0	0
- други	0	0	0
<i>Всичко за II:</i>	0	0	0
III. Данъчни активи	0	0	0
Активи по отсрочени данъци	0	0	0
IV. Текущи търговски и други вземания			
1. Вземания от свързани предприятия, в т.ч.:	0	0	0
- предоставени заеми	0	0	0
- от продажби	0	0	0
- други	0	0	0
2. Вземания от клиенти и доставчици	523	523	0
3. Вземания от предоставени аванси	11	11	0
4. Вземания от предоставени търговски заеми	0	0	0
5. Съдебни вземания	0	0	0
6. Присъдени вземания	0	0	0
7. Данъци за възстановяване, в т.ч.:	0	0	0
- корпоративни данъци върху печалбата	0	0	0
- данък върху добавената стойност	0	0	0
- възстановими данъчни временни разлики	0	0	0
- други данъци	0	0	0
8. Други краткосрочни вземания, в т.ч.:	0	0	0
- по липси и начети	0	0	0
- от осигурителните организации	0	0	0
- по рекламации	0	0	0
- други	0	0	0
<i>Всичко за IV:</i>	534	534	0
ОБЩО ВЗЕМАНИЯ (I+II+III+IV):	534	534	0

ПОКАЗАТЕЛИ	Сума на задължението	Степен на изискуемост		Стойност на обезпечението
		до 1 година	над 1 година	
B. ЗАДЪЛЖЕНИЯ				/в хил. лв./
I. Петекущи търговски и други задължения				

Справка за вземанията

1. Задължения към свързани предприятия, в т.ч. от:	0	0	0	0
- заеми	0	0	0	0
- доставки на активи и услуги	0	0	0	0
- други	0	0	0	0
2. Задължения по получени заеми към банки и небанкови финансови институции, в т.ч.:	0	0	0	0
- банки, в т.ч.:	0	0	0	0
- просрочени	0	0	0	0
- небанкови финансови институции, в т.ч.:	0	0	0	0
- просрочени	0	0	0	0
3. Задължения по ЗУНК	0	0	0	0
4. Задължения по получени търговски заеми	0	0	0	0
5. Задължения по облигационни заеми	0	0	0	0
6. Други дългосрочни задължения, в т.ч.:	0	0	0	0
- по финансов лизинг	0	0	0	0
Всичко за I:	0	0	0	0
II. Данъчни пасиви				0
Пасиви по отсрочени данъци	0	0	0	0
III. Текущи търговски и други задължения				0
1. Задължения към свързани предприятия, в т.ч. от:	0	0	0	0
- доставени активи и услуги	0	0	0	0
- дивиденди	0	0	0	0
- други	0	0	0	0
2. Задължения по получени заеми към банки и небанкови финансови институции, в т.ч.:	0	0	0	0
- към банки, в т.ч.:	0	0	0	0
- просрочени	0	0	0	0
- небанкови финансови институции, в т.ч.:	0	0	0	0
- просрочени	0	0	0	0
3. Текуща част от нетекущите задължения:	0	0	0	0
- по ЗУНК	0	0	0	0
- по облигационни заеми	0	0	0	0
- по получени дългосрочни заеми от банки и небанкови финансови институции	0	0	0	0
- други	0	0	0	0
4. Текущи задължения:	0	0	0	0
Задължения по търговски заеми	0	0	0	0
Задължения към доставчици и клиенти	98	98	0	0
Задължения по получени аванси	0	0	0	0
Задължения към персонала	0	0	0	0
Данъчни задължения, в т.ч.:	0	0	0	0
- корпоративен данък върху печалбата	0	0	0	0
- данък върху добавената стойност	0	0	0	0
- други данъци	0	0	0	0
Задължения към осигурителни предприятия	0	0	0	0
5. Други краткосрочни задължения	0	0	0	0
Всичко за III:	98	98	0	0
ОБЩО ЗАДЪЛЖЕНИЯ (I+II+III):	98	98	0	0
В. ПРОВИЗИИ				/в хил. лв./
ПОКАЗАТЕЛИ	В началото на годината	Увеличение	Намаление	В края на периода
1. Провизии за правни задължения	0	0	0	0
2. Провизии за конструктивни задължения	0	0	0	0
3. Други провизии	0	0	0	0
Обща сума (1+2+3):	0	0	0	0



Справка за ценните книжа

МАУНТИН ПАРАДАЙС ИНВЕСТ АДСИЦ

ЕИК 200057149

СПРАВКА ЗА ЦЕННИТЕ КНИЖА ЗА ПЕРИОДА 01.01.2015-30.06.2015 г.

/хил.лв./

ПОКАЗАТЕЛНИ	Вид и брой на ценните книжа			Стойност на ценните книжа			
	Обикновени	Привилегирани	Конвертируеми	отчетна стойност	преценка		Преоценена стойност (4+5-6)
					увеличение	намаление	
	1	2	3	4	5	6	7
I. Нетекущи финансови активи в ценни книжа							
1. Акции	0	0	0	0	0	0	0
2. Облигации, в т.ч.:	0	0	0	0	0	0	0
общински облигации	0	0	0	0	0	0	0
3. Държавни ценни книжа	0	0	0	0	0	0	0
4. Други	0	0	0	0	0	0	0
Обща сума I:	0	0	0	0	0	0	0
II. Текущи финансови активи в ценни книжа							
1. Акции	0	0	0	0	0	0	0
2. Изкупени собствени акции	0	0	0	0	0	0	0
3. Облигации	0	0	0	0	0	0	0
4. Изкупени собствени облигации	0	0	0	0	0	0	0
5. Държавни ценни книжа	0	0	0	0	0	0	0
6. Деривативи и други финансови инструменти	0	0	0	0	0	0	0
7. Други	0	0	0	0	0	0	0
Обща сума II:	0	0	0	0	0	0	0



[Handwritten signature]

Справка за дъщерни дружества

МАУНТИН ПАРАДАЙС ИНВЕСТ АД СИЦ

ЕИК 200057149

СПРАВКА ЗА ИНВЕСТИЦИИТЕ В ДЪЩЕРНИ ДРУЖЕСТВА, СМЕСЕНИ
АСОЦИИРАНИ И ДРУГИ ПРЕДПРИЯТИЯ ЗА ПЕРИОДА 01.01.2014-30.06.2014г.

/хил. лв./

Наименование и седалище на предприятията, в които са инвестициите	Размер на инвестицията	Процент на инвестицията в капитала на другото предприятие	Инвестиция в ценни книжа, приети за търговия на фондова борса	Инвестиция в ценни книжа, неприети за търговия на фондова борса
А. В СТРАНАТА				
I. Инвестиции в дъщерни предприятия	0	0	0	0
<i>Обща сума I:</i>	0	0	0	0
II. Инвестиции в смесени предприятия	0	0	0	0
<i>Обща сума II:</i>	0	0	0	0
III. Инвестиции в асоциирани предприятия	0	0	0	0
<i>Обща сума III:</i>	0	0	0	0
IV. Инвестиции в други предприятия	0	0	0	0
<i>Обща сума IV:</i>	0	0	0	0
<i>Обща сума за страната (I+II+III+IV):</i>	0	0	0	0
Б. В ЧУЖБИНА	0	0	0	0
I. Инвестиции в дъщерни предприятия	0	0	0	0
<i>Обща сума I:</i>	0	0	0	0
II. Инвестиции в смесени предприятия	0	0	0	0
<i>Обща сума II:</i>	0	0	0	0
III. Инвестиции в асоциирани предприятия	0	0	0	0
<i>Обща сума III:</i>	0	0	0	0
IV. Инвестиции в други предприятия	0	0	0	0
<i>Обща сума IV:</i>	0	0	0	0
<i>Обща сума за чужбина (I+II+III+IV):</i>	0	0	0	0

