

**"МНОГОПРОФИЛНА БОЛНИЦА ЗА АКТИВНО ЛЕЧЕНИЕ ВАРНА"
ЕООД**

**МЕЖДИНЕН ДОКЛАД ЗА ДЕЙНОСТТА НА "МНОГОПРОФИЛНА БОЛНИЦА ЗА
АКТИВНО ЛЕЧЕНИЕ ВАРНА" ЕООД ПРЕЗ ШЕСТМЕСЕЧИЕТО НА 2017 Г.
СЪГЛАСНО ЧЛ.100О, АЛ.4, Т.2 ОТ ЗППЦК**

Управителят на "МНОГОПРОФИЛНА БОЛНИЦА ЗА АКТИВНО ЛЕЧЕНИЕ ВАРНА" ЕООД уведомява всички заинтересовани лица, че представената информация в този документ е изготвена във връзка с изискванията на Наредба № 2 за проспектите при публично предлагане и допускане до търговия на регулиран пазар на ценни книжа и за разкриването на информация на КФН. Документът съдържа цялата информация за дейността на дружеството за периода от 01.01.2017 г. до 30.06.2017 г. В интерес на заинтересованите лица е да се запознаят с предоставената информация.

**КОМИСИЯТА ЗА ФИНАНСОВ НАДЗОР НЕ НОСИ ОТГОВОРНОСТ ЗА
ВЕРНОСТТА НА ПРЕДСТАВЕНАТА ИНФОРМАЦИЯ.**

Лицата, които носят отговорност за вреди, причинени от неверни, заблуждаващи или непълни данни в настоящата информация към 30.06.2017 г. са:

Д-Р РУСИ ПАРАШКЕВОВ РУСЕВ – УПРАВИТЕЛ
АННА ХРИСТОВА – ГЛАВЕН СЧЕТОВОДИТЕЛ

1. ВАЖНИ СЪБИТИЯ ЗА МБАЛ ВАРНА ЕООД, НАСТЪПИЛИ ПРЕЗ ШЕСТМЕСЕЧИЕТО НА 2017 Г. (01.01.2017 Г. – 30.06.2017 Г.)

На **30.01.2017** г. чрез медийната агенция Инфосток МБАЛ – ВАРНА ЕООД е оповестило финансов отчет за четвъртото тримесечие на 2016 г. и е представило същия на КФН.

На **27.03.2017** г. чрез медийната агенция Инфосток МБАЛ – ВАРНА ЕООД е оповестило годишен финансов отчет за 2016 г. и е представило същия на КФН.

На **26.04.2017** г. чрез медийната агенция Инфосток МБАЛ – ВАРНА ЕООД е оповестило междинен финансов отчет към 31.03.2017 г. и е представило същия на КФН.

2. ВЛИЯНИЕ НА ВАЖНИТЕ СЪБИТИЯ ЗА МБАЛ ВАРНА ЕООД, НАСТЪПИЛИ ПРЕЗ ШЕСТМЕСЕЧИЕТО НА 2017 Г. ВЪРХУ РЕЗУЛТАТИТЕ ВЪВ ФИНАНСОВИЯ ОТЧЕТ

Важните събития за МБАЛ Варна ЕООД, настъпили през шестмесечието на 2017 г. не са оказали влияние върху резултатите във финансовия отчет на дружеството.

Към 30.06.2017 г. МБАЛ Варна ЕООД отчита нетни приходи от продажби в размер на 353 хил. лв. спрямо регистрираните към 30.06.2016 г. нетни приходи от продажби на стойност 348 хил. лв., което представлява понижение на нетните приходи от продажби с 1,44 %.

Към 30.06.2017 г. МБАЛ Варна ЕООД регистрира понижение с 21,53%, при нетен финансов резултат загуба в размер на (113) хил. лв. в сравнение с отчетената към 30.06.2016 г. нетна загуба на стойност (144) хил. лв.

Към 30.06.2017 г. сумата на активите на МБАЛ Варна ЕООД се понижава с 3,77 % в размер до 2 451 хил. лв., а стойността на собствения капитал намалява с 9,05 % и е на стойност от 1 910 хил. лв.

2.1. КЛЮЧОВИ ФИНАНСОВИ ПОКАЗАТЕЛИ



Таблица 1

ПОКАЗАТЕЛИ ЗА ЛИКВИДНОСТ:	30.6.2017	30.6.2016
Коефициент на обща ликвидност	0,02	0,04
Коефициент на бърза ликвидност	0,01	0,01
Коефициент на абсолютна ликвидност	0,00	0,00
Коефициент на незабавна ликвидност	0,00	0,00

Показатели за рентабилност

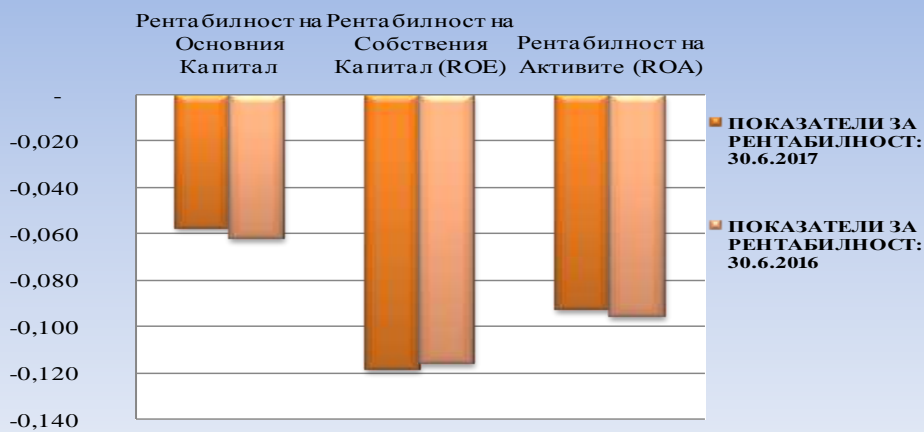


Таблица 2

ПОКАЗАТЕЛИ ЗА РЕНТАБИЛНОСТ:	30.6.2017	30.6.2016
Рентабилност на Основния Капитал	- 0,057	- 0,062
Рентабилност на Собствения Капитал (ROE)	- 0,118	- 0,116
Рентабилност на Активите (ROA)	- 0,092	- 0,096

Показатели за задлъжнялост

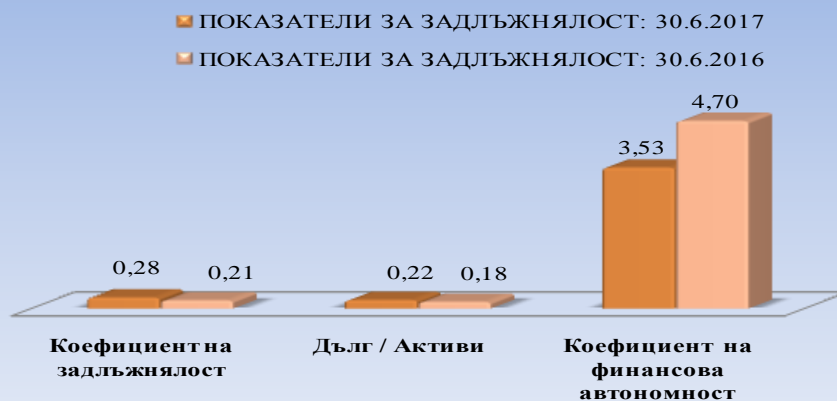


Таблица 3

ПОКАЗАТЕЛИ ЗА ЗАДЛЪЖНЯЛОСТ:	30.6.2017	30.6.2016
Коефициент на задлъжнялост	0,28	0,21
Дълг / Активи	0,22	0,18
Коефициент на финансова автономност	3,53	4,70

2.2. УПРАВЛЕНСКИ ПОКАЗАТЕЛИ



Таблица 4

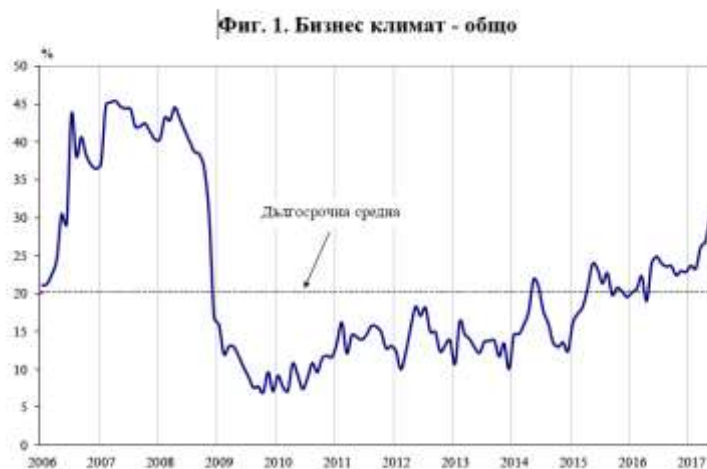
ФИНАНСОВИ ПОКАЗАТЕЛИ:	30.6.2017	30.6.2016
ЕБИТДА	-175	-193
ЕБИТ	-226	-244

3. ОПИСАНИЕ НА ОСНОВНИТЕ РИСКОВЕ И НЕСИГУРНОСТИ, ПРЕД КОИТО Е ИЗПРАВЕНО „МБАЛ ВАРНА ЕООД ПРЕЗ СЛЕДВАЩИЯ ФИНАНСОВ ПЕРИОД

СИСТЕМАТИЧНИ РИСКОВЕ

ОБЩ МАКРОИКОНОМИЧЕСКИ РИСК

По данни на Националния статистически институт през юни 2017 г. общият показател на бизнес климата се понижава с 0.7 пункта спрямо предходния месец в резултат на неблагоприятните мнения на стопанските ръководители в промишлеността и услугите.



Източник: НСИ

Съставният показател „бизнес климат в промишлеността” намалява с 1.2 пункта в сравнение с май, което се дължи на изместване на очакванията на промишлените предприемачи за бизнес състоянието на предприятията през следващите шест месеца от „по-добро” към запазване на „същото”. Същевременно анкетата регистрира известно подобрене на осигуреността на производството с поръчки, което е съпроводено и с благоприятни очаквания за производствената активност през следващите три месеца. Несигурната икономическа среда и недостигът на работна сила продължават да са основните проблеми за развитието на бизнеса. По отношение на продажните цени в промишлеността преобладаващите очаквания на мениджърите са те да останат без промяна през следващите три месеца.

По данни на Националния статистически институт през юни съставният показател „бизнес климат в строителството” нараства с 2.2 пункта в резултат на оптимистичните оценки и очаквания на строителните предприемачи за бизнес състоянието на предприятията. По тяхно мнение настоящата строителна активност се подобрява в сравнение с предходния месец, като прогнозите им за следващите три месеца са дейността да се задържи на същото равнище. Основните фактори, затрудняващи предприятията, остават несигурната икономическа среда, конкуренцията в бранша и недостигът на работна сила, като анкетата отчита намаление на негативното влияние на първите два фактора. Относно продажните цени в строителството по-голяма част от мениджърите очакват запазване на тяхното равнище през следващите три месеца.

По данни на Националния статистически институт съставният показател „бизнес климат в търговията на дребно” се повишава с 0.7 пункта, което се дължи на подобрените оценки на търговците на дребно за настоящото бизнес състояние на предприятията. Относно обема на продажбите и поръчките към доставчиците през следващите три месеца обаче очакванията им са по-неблагоприятни. Конкуренцията в бранша, недостатъчното търсене и несигурната икономическа среда продължават да са най-сериозните затруднения за развитието на бизнеса. По отношение на продажните цени очакванията на търговците са за известно увеличение през следващите три месеца.

По данни на Националния статистически институт през юни съставният показател „бизнес климат в сектора на услугите” спада с 3.7 пункта в резултат на изместване на очакванията на мениджърите за бизнес състоянието на предприятията през следващите шест месеца от „по-добро” към запазване на „същото”. Относно търсенето на услуги настоящата тенденция се оценява като леко подобрена, но очакванията им за следващите три месеца са по-резервирани. Основните пречки за дейността в сектора остават конкуренцията в бранша и несигурната икономическа среда, макар че през последния месец е отчетено намаление на неблагоприятното им въздействие.

Оценката за състоянието на икономиката и финансите на Управителния съвет на ЕЦБ към 8 юни 2017 г. сочи, че протичащият процес на икономически растеж в еврозоната е все по-устойчив и се разширява по сектори и по страни. През първото тримесечие на 2017 г. БВП в реално изражение на еврозоната нарасна на тримесечна база с 0,6 % след увеличение с 0,5% през последното тримесечие на 2016 г. Икономическата активност в еврозоната допълнително се подпомага и от устойчивото възстановяване на световната икономика. Нарастването на световната търговия значително се ускорява през последните месеци, благоприятствано, наред с други фактори, от възстановяването в икономиките с възникващи пазари. Перспективите за икономическия растеж в еврозоната обаче продължават да бъдат занижени поради бавното осъществяване на структурни реформи (по-конкретно на пазарите на стоки и услуги) и все още съществуващата необходимост от корекции в балансите на някои сектори независимо от текущите подобрения.

Според макроикономическите прогнози за еврозоната на експерти на Евросистемата от юни 2017 г., приключени в края на май и направени с презумпцията за цялостно прилагане на всички мерки на ЕЦБ по паричната политика, се предвижда БВП в реално изражение да нарасне годишно с 1,9 % през 2017 г., с 1,8 % през 2018 г. и с 1,7 % през 2019 г. В сравнение с макроикономическите прогнози на експерти от ЕЦБ от март 2017 г. прогнозата за растежа на реалния БВП е ревизирана нагоре за целия прогнозен период. Рисковете относно перспективите за растежа в еврозоната се оценяват като балансирани в общи линии. От една

страна, сегашната положителна циклична инерция увеличава шансовете за по-силен от очакваното икономически подем. От друга страна, все още съществуват рискове за по-нисък растеж, свързани предимно с фактори от глобален характер.

ЛИХВЕН РИСК

Лихвеният риск е свързан с възможни, евентуални, негативни промени в лихвените нива, установени от финансовите институции на Република България.

На своето заседание по паричната политика на 8 юни 2017 г. Управителният съвет на ЕЦБ излезе със заключението, че високата степен на нерестриktivност на паричната политика е все още необходима, за да се засили натискът за повишаване на базисната инфлация и да се подкрепи общата инфлация в средносрочен план. Информацията, получена след предходното заседание по въпросите на паричната политика от края на април, свидетелства за по-силна динамика в икономиката на еврозоната и според прогнозите тя ще нараства с малко по-ускорен темп в сравнение с предишните очаквания. Управителният съвет смята, че рисковете по отношение на перспективите за растежа са като цяло балансирани. При това положение става все по-голяма вероятността да не се осъществят неблагоприятните сценарии относно перспективите за ценовата стабилност, най-вече поради отпадането до голяма степен на рисковете от дефлация. Ето защо Управителният съвет взе решение да прекрати включването на по-нататъшно намаляване на лихвените проценти в своя ориентир.

Основните лихвени проценти, определени от БНБ за периода

01.01.2017 г. – 30.06.2017 г. са:

Таблица 5

Месец	Основен лихвен процент
Януари 2017 г.	0.00 %
Февруари 2017 г.	0.00 %
Март 2017 г.	0.00 %
Април 2017 г.	0.00 %
Май 2017 г.	0.00 %
Юни 2017 г.	0.00 %

*Източник: БНБ

ИНФЛАЦИОНЕН РИСК

Инфлационният риск представлява всеобщо повишаване на цените, при което парите се обезценят и съществува вероятност от понасяне на загуба от домакинствата и фирмите.

По данни на НСИ индексът на потребителските цени за април 2017 г. спрямо март 2017 г. е 100.7 %, т.е. месечната инфлация е 0.7%. Инфлацията от началото на годината (април 2017 г. спрямо декември 2016 г.) е 1.5 %, а годишната инфлация за април 2017 г. спрямо април 2016 г. е 2.6%. Средногодишната инфлация за периода май 2016 - април 2017 г. спрямо периода май 2015 - април 2016 г. е 0.2 %.

Хармонизиращият индекс на потребителските цени за април 2017 г. спрямо март 2017 г. е 100.5 %, т.е. месечната инфлация е 0.5 %. Инфлацията от началото на годината (април 2017 г. спрямо декември 2016 г.) е 0.6 %, а годишната инфлация за април 2017 г. спрямо април

2016 г. е 1.7 %. Средногодишната инфлация за периода май 2016 - април 2017 г. спрямо периода май 2015 - април 2016 г. е минус 0.5%.

Индексът на потребителските цени за май 2017 г. спрямо април 2017 г. е 99.7 %, т.е. месечната инфлация е минус 0.3 %. Инфлацията от началото на годината (май 2017 г. спрямо декември 2016 г.) е 1.2 %, а годишната инфлация за май 2017 г. спрямо май 2016 г. е 2.3 %. Средногодишната инфлация за периода юни 2016 - май 2017 г. спрямо периода юни 2015 - май 2016 г. е 0.5 %.

Хармонизираният индекс на потребителските цени за май 2017 г. спрямо април 2017 г. е 99.8 %, т.е. месечната инфлация е минус 0.2 %. Инфлацията от началото на годината (май 2017 г. спрямо декември 2016 г.) е 0.4 %, а годишната инфлация за май 2017 г. спрямо май 2016 г. е 1.4 %. Средногодишната инфлация за периода юни 2016 - май 2017 г. спрямо периода юни 2015 - май 2016 г. е минус 0.2 %.

Индексът на потребителските цени за юни 2017 г. спрямо май 2017 г. е 99.5 %, т.е. месечната инфлация е минус 0.5 %. Инфлацията от началото на годината (юни 2017 г. спрямо декември 2016 г.) е 0.7 %, а годишната инфлация за юни 2017 г. спрямо юни 2016 г. е 1.9 %. Средногодишната инфлация за периода юли 2016 - юни 2017 г. спрямо периода юли 2015 - юни 2016 г. е 0.8 %.

Хармонизираният индекс на потребителските цени за юни 2017 г. спрямо май 2017 г. е 99.8%, т.е. месечната инфлация е минус 0.2%. Инфлацията от началото на годината (юни 2017 г. спрямо декември 2016 г.) е 0.3%, а годишната инфлация за юни 2017 г. спрямо юни 2016 г. е 1.1%. Средногодишната инфлация за периода юли 2016 - юни 2017 г. спрямо периода юли 2015 - юни 2016 г. е 0.1 %.

Инфлацията за периода 01.01.2017 г. – 30.06.2017 г. е следната:

Таблица 6

Месец	% на инфлацията
Януари 2017 г.	1,3 %
Февруари 2017 г.	0.0 %
Март 2017 г.	- 0.5 %
Април 2017 г.	0.7 %
Май 2017 г.	- 0.3 %
Юни 2017 г.	- 0.5 %

***Източник:НСИ**

ПОЛИТИЧЕСКИ РИСК

Политическият риск е вероятността от смяна на Правителството, или от внезапна промяна в неговата политика, от възникване на вътрешнополитически сътресения и неблагоприятни промени в европейското и/или националното законодателство, в резултат на което средата, в която оперират местните стопански субекти да се промени негативно, а инвеститорите да понесат загуби.

Политическите рискове за България в международен план са свързани с поетите ангажиментите за осъществяване на сериозни структурни реформи в страната в качеството ѝ на равноправен член на ЕС, повишаване на социалната стабилност ограничаване на неефективните разходи, от една страна, както и със силната дестабилизация на страните от Близкия изток, зачестяващите заплахи от терористични атентати в Европа, бежански вълни и нестабилност на ключови страни в непосредствена близост до България.

България, както и другите държави – членки на ЕС от региона, продължава да бъде сериозно засегната от общо европейския проблем с интензивния бежански поток от Близкия изток.

Други фактори, които също влияят на този риск, са евентуалните законодателни промени и в частност тези, които касаят стопанския и инвестиционния климат в страната.

ВАЛУТЕН РИСК

Експозицията към валутния риск представлява зависимостта и ефектите от изменението на валутните курсове. Систематичният валутен риск е вероятността от евентуална промяна на валутния режим на страната (валутен борд), което би довело или до обезценяване на лева или до поскъпване на лева спрямо чуждестранните валути.

Валутният риск ще има влияния върху компании, имащи пазарни дялове, плащанията на които се извършват във валута, различна от лева и еврото. Тъй като съгласно действащото законодателство в страната българският лев е фиксиран към еврото в съотношение EUR 1 = BGN 1.95583, а Българската народна банка е длъжна да поддържа ниво на българските левове в обръщение, равно на валутните резерви на банката, рискът от обезценяване на лева спрямо европейската валута е минимален и се състои във евентуално предсрочно премахване на валутния борд в страната. На този етап това изглежда малко вероятно, тъй като очакванията са валутният борд да бъде отменен при приемането на еврото в България за официална платежна единица.

Теоретично, валутният риск би могъл да се повиши, когато България се присъедини към втория етап на Европейския Валутен Механизъм (ERM II). Това е режим, в който страната трябва да поддържа валутния курс спрямо еврото в границите на +/-15% спрямо централен паритет. На практика, всички държави, които понастоящем са в този механизъм (Дания, Естония, Кипър, Литва, Латвия, Малта), са свидетели на колебания, които са съществено по-малки от позволените $\pm 15\%$.

Фиксираният курс на лева към еврото не елиминира за българската валута риска от неблагоприятни движения на курса на еврото спрямо другите основни валути (щатски долар, британски паунд, швейцарски франк) на международните финансови пазари, но към настоящия момент дружеството не счита, че такъв риск би бил съществен по отношение на дейността му. Дружеството може да бъдат засегнати от валутния риск в зависимост от вида на валутата на паричните постъпления и от вида на валутата на потенциалните заеми на дружеството.

НЕСИСТЕМАТИЧНИ РИСКОВЕ

ЗАВИСИМОСТ ОТ ДОСТАВЧИЦИ

Съгласно действащата нормативна уредба МБАЛ – ВАРНА ЕООД е зъдължено да провежда процедури по реда на ЗОП за доставка на различни видове лекарствени продукти и медицински консумативи. В тази връзка МБАЛ – ВАРНА ЕООД е зависима от избраните чрез тръжните процедури доставчици на лекарствени продукти и медицински консумативи – способност на същите да доставят продуктите, предмет на тръжната процедура. Този риск се управлява от ръководството на болницата като се провеждат прозрачни тръжни процедури по ЗОП и се прави щателна проверка, обоснована преценка на всеки от кандидатите. Възможно е съответните процедурите по ЗОП за избор на доставчик да бъдат обжалвани по административен и съдебен ред от неспечелилите търга участници, което временно да възпрепятства дейността на МБАЛ – ВАРНА ЕООД при липса на определени лекарствени продукти и медицински консумативи.

ЗАВИСИМОСТ ОТ КЛЮЧОВ ПЕРСОНАЛ

Ниските нива на заплащане като цяло в сектора „Здравеопазване“ водят до отлив на квалифицирани медицински кадри и насочване на същите към други страни членки на Европейския съюз.

От своя страна нивото на компетентност на лечебното заведение се определя при отчитане изпълнението на следните показатели:

- минимален брой лекари за клиника/отделение/лаборатория за съответното ниво за съответната специалност;
- минимален брой лекари със специалност за клиника/отделение/лаборатория за съответното ниво за съответната специалност;
- минимален брой лекари със специалност и допълнителна квалификация за клиника/отделение/лаборатория за съответното ниво за съответната специалност;

В тази връзка временната или продължителната липса на ключов медицински персонал би могла да доведе до временни затруднения в дейността на МБАЛ – ВАРНА ЕООД.

МБАЛ – ВАРНА ЕООД провежда политика за привличане и запазване на ключов медицински персонал, тъй като кадровата устойчивост е основен приоритет на ръководството на лечебното заведение.

ПРОМЯНА В НОРМАТИВНАТА УРЕДБА, ИЗИСКВАНИЯТА НАЦИОНАЛНАТА ЗДРАВНО-ОСИГУРИТЕЛНА КАСА, НАЦИОНАЛНИЯ РАМКОВ ДОГОВОР, КАКТО И ПОНИЖАВАНЕ НА НИВОТО НА КОМПЕТЕНТНОСТ НА ЛЕЧЕБНОТО ЗАВЕДЕНИЕ

Като лечебно заведение МБАЛ – ВАРНА ЕООД е субект на редица специални разпоредби и изисквания на Закона за лечебните заведения и съответните подзаконовни нормативни актове, Националния рамков договор, както и на надзорните практики и контрол от страна на Министерство на здравеопазването и Националната здравно осигурителна каса.

Възможна промяна в законодателството, регулиращо дейността на МБАЛ – ВАРНА ЕООД може да доведе до евентуално увеличение на разходите за спазване на изискванията или да окаже друг ефект върху нейните дейности.

Дружеството осъществява медицински дейности – извънболнична медицинска помощ и болнична медицинска помощ.

Съгласно разпоредбите на Наредба 49 за основните изисквания, на които трябва да отговарят устройството, дейността и вътрешният ред на лечебните заведения за болнична помощ и домовете за медико-социални грижи болниците притежават нива на компетентност. Нивото на компетентност включва вида и обхвата на осъществяваната лечебна дейност, както и капацитета на съответната болнична структура. Нивото се определя в съответствие с утвърдените медицински стандарти по чл. 6, ал. 1 от Закона за лечебните заведения.

В случай, че бъдат приети нормативни промени, въвеждащи по-рестриктивен режим за осъществяване на дейността на лечебното заведение, това ще доведе до сериозни затруднения за неговата дейност. В случай, че нивото на компетентност на МБАЛ – ВАРНА ЕООД бъде понижено, то лечебното заведение ще трябва да преустанови някои от предлаганите медицински услуги. Ръководството на МБАЛ – ВАРНА ЕООД се стреми да минимизира този риск, като осъществява дейността в съответствие с утвърдените медицински стандарти по чл. 6, ал. 1 от Закона за лечебните заведения, включително като се стреми да задържи ключовите медицински кадри дългосрочно.

ЛИКВИДЕН РИСК

Проявлението на ликвидния риск по отношение на дружеството се свързва с

възможността за липса на навременни и/или достатъчни налични средства за посрещане на всички текущи задължения. Този риск може да настъпи, както при значително забавяне на плащанията от страна на длъжниците на дружеството, така и при не достатъчно ефективно управление на паричните потоци от дейността на дружеството. Основен контрагент на дружеството е Националната здравноосигурителна каса, която закупува видовете медицинска помощ - болнична медицинска помощ. В случай на неплащане от страна на Националната здравноосигурителна каса или на забава на плащане от нейна страна биха поставили в риск МБАЛ – ВАРНА ЕООД. Дружеството не използва финансови инструменти за хеджиране на този вид риск.

5. ИНФОРМАЦИЯ ЗА СКЛЮЧЕНИ ГОЛЕМИ СДЕЛКИ МЕЖДУ СВЪРЗАНИ ЛИЦА ПРЕЗ ШЕСТМЕСЕЧИЕТО НА 2017 Г.

През шестмесечието на 2017 г. МБАЛ Варна ЕООД не е сключвало сделки със свързани лица.

25.07.2017 г.



За МБАЛ – ВАРНА ЕООД.....

Д-р Руси Русев

(Управител)