

<p>СПРАВКИ годишни и шестмесечни на индивидуална основа по чл. 32, ал. 1, т. 7 и чл. 33, ал. 1, т. 6 от Наредба № 2 за публични дружества, други емитенти на ценни книжа, акционерни дружества със специална инвестиционна цел и лица по §1д от ЗППЦК</p>
--

Данни за отчетния период	
Начална дата:	1.1.2017
Крайна дата:	31.12.2017
Дата на съставяне:	28.2.2018
Данни за лицето	
Наименование на лицето:	МБАЛ"СВЕТИ МИНА"ЕООД
Тип лице:	Публично дружество
ЕИК:	115531627
Представяващ/и:	Д-р Александър Странджев
Начин на представяване:	
Адрес на управление:	Гр.Пловдив ул.Иван Вазов 59
Адрес за кореспонденция:	Гр.Пловдив ул.Иван Вазов 59
Телефон:	032/654807
Факс:	
E-mail:	mbal_st_mina@abv.bg
Уеб сайт:	
Медия:	
Съставител на отчета:	Виолета Тодорова
Длъжност на съставителя:	счетоводител

* Последна актуализация на 14.09.2016 г.

СЧЕТОВОДЕН БАЛАНС
(на индивидуална основа)

на МБАЛ "СВЕТИ МИНА" ЕООД
ЕИК по БУЛСТАТ: 115531627
към 31.12.2017 г.

АКТИВИ		Код на реда	Текущ период	Претходен период	СОВСТЕВЕН КАПИТАЛ, МАЛЦИНСТВЕНО УЧАСТИЕ И ПАСИВИ		Код на реда	Текущ период	Претходен период
а		б	1	2	а		б	1	2
A. НЕТЕКУЩИ АКТИВИ					A. СОВСТЕВЕН КАПИТАЛ				
1. Земи (терени)		1-0011	177	177	I. Основен капитал				
2. Сгради и конструкции		1-0012	1 769	1 880	Записан и внесен капитал т.ч.:		1-0411	2 151	2 151
3. Машини и оборудване		1-0013	773	835	Обикновени акции		1-0411-1		
4. Съоръжения		1-0014	81	90	Привилегирвани акции		1-0411-2		
5. Транспортни средства		1-0015	28	28	Изкупени собствени обикновени акции		1-0417		
6. Стопански инвентар		1-0017-1			Изкупени собствени привилегирвани акции		1-0417-1		
7. Разходи за придобиване и ликвидация на дълготрайни материални активи		1-0018			Невнесен капитал		1-0416		
8. Други		1-0017			Общо за група I:		1-0410	2 151	2 151
Общо за група I:		1-0010	2 828	3 010	II. Резерви				
II. Инвестиционни имоти					1. Премийни резерви при емитуване на ценни книжа		1-0421		
III. Биологични активи		1-0041			2. Резерв от последващи оценки на активите и пасивите		1-0422	1 161	1 161
IV. Нематериални активи		1-0016			3. Целеви резерви, в т.ч.:		1-0423	0	0
1. Права върху собственост		1-0021			общи резерви		1-0424		
2. Програмни продукти		1-0022			специализирани резерви		1-0425		
3. Продукти от развойна дейност		1-0023	2	7	други резерви		1-0426		
4. Други		1-0024			Общо за група II:		1-0420	1 161	1 161
Общо за група IV:		1-0020	2	7	III. Финансов резултат				
V. Търговска репутация					1. Нагрупувана печалба (загуба) в т.ч.:		1-0451	-2 708	-1 757
1. Положителна репутация		1-0051			неразпределена печалба		1-0452	494	449
2. Отрицателна репутация		1-0052			непокрита загуба		1-0453	-3 202	-2 206
Общо за група V:		1-0050	0	0	еднократен ефект от промени в счетоводната политика		1-0451-1		
VI. Финансови активи					2. Текуща печалба		1-0454	830	
1. Инвестиции в:					3. Текуща загуба		1-0455		-996
дъщерни предприятия		1-0031	0	0	Общо за група III:		1-0450	-1 878	-2 753
смесени предприятия		1-0032			B. МАЛЦИНСТВЕНО УЧАСТИЕ		1-0400-1		
асоциирани предприятия		1-0033			V. НЕТЕКУЩИ ПАСИВИ				
други предприятия		1-0034			I. Търговски и други задължения				
2. Държани до настъпване на падеж		1-0035			1. Задължения към свързани предприятия		1-0511		
държавни ценни книжа		1-0042	0	0	2. Задължения по получени заеми от банки и небанкови финансови институции		1-0512		
облигации, в т.ч.:					3. Задължения по ЗУНК		1-0512-1		
общински облигации		1-0042-2			4. Задължения по получени търговски заеми		1-0514		
други инвестиции, държани до настъпване на падеж		1-0042-3			5. Задължения по облигационни заеми		1-0515		
3. Други		1-0042-4			6. Други		1-0517		
Общо за група VI:		1-0042-5	0	0	Общо за група I:		1-0510	0	0
VII. Търговски и други вземания					II. Други нетекучи пасиви		1-0510-1		
1. Вземания от свързани предприятия		1-0044			III. Приходи за бъдещи периоди		1-0520		
2. Вземания по търговски заеми		1-0045			IV. Пасиви по отсрочени данъци		1-0516		
3. Вземания по финансов лизинг		1-0046-1			V. Финансирания		1-0520-1		
4. Други		1-0046			Общо за РАЗДЕЛ "B" (I+II+III+IV+V):		1-0500	0	0
Общо за група VII:		1-0040-1	0	0	Общо за РАЗДЕЛ "A" (I+II+III+IV+V+VI+VII+VIII):		1-0100	2 856	3 036
VIII. Разходи за бъдещи периоди		1-0060			Общо за РАЗДЕЛ "B" (I+II+III+IV+V):		1-0500	0	0
IX. Активи по отсрочени данъци		1-0060-1	26	19					


(в хил. лева)


		а		б		в	
		б	1	2	б	1	2
Б. ТЕКУЩИ АКТИВИ							
I. Материални запаси							
1. Материали	1-0071	40	49		1-0612	484	637
2. Продукция							
3. Стоки	1-0072				1-0510-2		
4. Незавършено производство	1-0073				1-0630	136	1873
5. Биологични активи	1-0074				1-0611		
6. Други	1-0077				1-0614	465	1330
	1-0070	40	52		1-0613-1		
Общо за група I:							
II. Търговски и други вземания							
1. Вземания от свързани предприятия	1-0081				1-0615	393	299
2. Вземания от клиенти и доставчици	1-0082	286	239		1-0616	97	89
3. Предоставени аванси	1-0086-1				1-0617	181	155
4. Вземания по предоставени търговски заеми	1-0083				1-0618	173	265
5. Съдебни и присъдени вземания	1-0084				1-0619	24	
6. Данъци за възстановяване	1-0085				1-0610	1817	2775
7. Вземания от персонала	1-0086-2						
8. Други	1-0086	45					
	1-0080	331	239		1-0700-1	3	4
Общо за група II:							
III. Финансови активи							
1. Финансови активи, държани за търгуване в т. ч. дългови ценни книжа	1-0093	0	0		1-0750	1820	2779
дериواتиви	1-0093-1						
2. Финансови активи, обявени за продажба	1-0093-2						
3. Други	1-0093-3						
	1-0093-4						
	1-0095						
	1-0090	0	0				
Общо за група III:							
IV. Парични средства и парични еквиваленти							
1. Парични средства в брой	1-0151	4	5				
2. Парични средства в безсрочни депозити	1-0153	19	6				
3. Блокирани парични средства	1-0155						
4. Парични еквиваленти	1-0157						
	1-0150	23	11				
	1-0160	4					
Общо за група IV:							
V. Разходи за бъдещи периоди							
	1-0200	398	302				
ОБЩО ЗА РАЗДЕЛ "Б" (I+II+III+IV+V)							
	1-0300	3254	3338		1-0800	3254	3338
ОБЩО АКТИВИ (А + Б):							
Г. ТЕКУЩИ ПАСИВИ							
I. Търговски и други задължения							
1. Задължения по получени заеми към банки и небанкови финансови институции							
2. Текуща част от нетекущите задължения							
3. Текущи задължения, в т. ч.:							
задължения към свързани предприятия							
задължения по получени търговски заеми							
задължения към доставчици и клиенти							
получени аванси							
задължения към персонала							
задължения към осигурителни предприятия							
данъчни задължения							
4. Други							
5. Провизии							
Общо за група I:							
II. Други текущи пасиви							
III. Приходи за бъдещи периоди							
IV. Финансирания							
ОБЩО ЗА РАЗДЕЛ "Г" (I+II+III+IV):							
СОБСТВЕН КАПИТАЛ, МАЖИНСТВЕНО УЧАСТИЕ И ПАСИВИ (А+Б+В+Г):							
1-0800							
3254							
3338							


Дата на съставяне: 28.2.2018 г.

Съставител: Виолета Тодорова

Представяващи/и:









ОТЧЕТ ЗА ДОХОДИТЕ
(на индивидуална основа)

на МБАЛГ'СВЕТИ МИНАЧЕОД
ЕИК по ВУЛСТАТ: 115531627
към 31.12.2017 г.

(в хил. лева)

РАЗХОДИ	Код на реда	Текущ период		Преходен период	ПРИХОДИ	Код на реда	Текущ период		Преходен период
		6	1				6	1	
А. Разходи за дейността	8			2	8			2	
I. Разходи по икономически елементи					I. Нещни приходи от продажби на:				
1. Разходи за материали	2-1120	467		548	1. Продукция	2-1551			
2. Разходи за външни услуги	2-1130	321		320	2. Стоки	2-1552			
3. Разходи за амортизации	2-1160	252		270	3. Услуги	2-1560	3 212	3 333	
4. Разходи за възнаграждения	2-1140	2 597		2 699	4. Други	2-1556	44	44	
5. Разходи за осигуровки	2-1150	481		480	Общо за сума I:	2-1610	3 256	3 377	
6. Балансова стойност на продадени активи (без продукция)	2-1010								
7. Изменение на запасите от продукция и незавършено производство	2-1030				II. Приходи от финализирана	2-1620	2 008	2 21	
8. Други, в т.ч.:	2-1170	206		178	в т.ч. от правителството	2-1621			
обесценка на активи	2-1171								
проvisions	2-1172				III. Финансови приходи				
			4324	4 095	1. Приходи от дивиденди	2-1710			
					2. Приходи от дялденди	2-1721			
					3. Положителни разлики от операции с финансови активи и инструменти	2-1730			
					4. Положителни разлики от промяна на валутни курсове	2-1740			
					5. Други	2-1745			
II. Финансови разходи					Общо за сума III:	2-1700	0	0	
1. Разходи за лихви	2-1210	116		99					
2. Отрицателни разлики от операции с финансови активи и инструменти	2-1220								
3. Отрицателни разлики от промяна на валутни курсове	2-1230								
4. Други	2-1240		116	99					
					Общо приходи от дейността (I + II + III):	2-1600	5 264	3 598	
Б. Общо разходи за дейността (I + II)	2-1300	4 440		4 594					
В. Печалба от дейността	2-1310	824		0	В. Загуба от дейността	2-1810	0	996	
III. Дел от печалбата на асоциирани и съвместни предприятия	2-1250-1				IV. Дел от загубата на асоциирани и съвместни предприятия	2-1810-1			
IV. Невъзвращени разходи	2-1250				V. Невъзвращени приходи	2-1750			
Г. Общо разходи (Б+III+IV)	2-1350	4 440		4 594	Г. Общо приходи (Б+IV+V)	2-1800	5 264	3 598	
Д. Печалба преди облагане с данъци	2-1400	824		0	Д. Загуба преди облагане с данъци	2-1850	0	996	
К. Разходи за данъци	2-1450	-6		0					
1. Разходи за текущи корпоративни данъци върху печалбата	2-1451								
2. Разход (икономия) на отсрочени корпоративни данъци върху печалбата	2-1452	-6							
3. Други	2-1453								
Е. Печалба след облагане с данъци (Д-К)	2-0454	830		0	Е. Загуба след облагане с данъци (Д+К)	2-0455	0	996	
в т.ч. за малцинствено участие	2-0454-1				в т.ч. за малцинствено участие	2-0455-1			
Ж. Нетна печалба за периода	2-0454-2	830		0	Ж. Нетна загуба за периода	2-0455-2	0	996	
Всичко (Г+V+E):	2-1500	5 264		4 594	Всичко (Г+E):	2-1900	5 264	4 594	

Забележка: Справка № 2 - Отчет за доходите се изготвя само с групиране.

Дата на съставяне:

28.2.2018 г.

Съставител:

Вioleta Тодорова

Представяващи:

Игор Г. Селищев

Dr. Steinar R. Riesen

Dr. Todorova



ОТЧЕТ ЗА ПАРИЧНИТЕ ПОТОЦИ ПО ПРЕКИЯ МЕТОД

(на индивидуална основа)

на МБАЛ "СВЕТИ МИНА" ЕООД

ЕИК по БУЛСТАТ: 115531627

към 31.12.2017 г.

(в хил.лева)

ПАРИЧНИ ПОТОЦИ	Код на реда	Текущ период	Предходен период
а	б	1	2
А. Парични потоци от оперативна дейност			
1. Постъпления от клиенти	3-2201	3 015	3 312
2. Плащания на доставчици	3-2201-1	-1 888	-1 542
3. Плащания/постъпления, свързани с финансови активи, държани с цел търговия	3-2202		
4. Плащания, свързани с възнаграждения	3-2203	-2 870	-2 561
5. Платени /възстановени данъци (без корпоративен данък върху	3-2206		
6. Платени корпоративни данъци върху печалбата	3-2206-1		
7. Получени лихви	3-2204		
8. Платени банкови такси и лихви върху краткосрочни заеми за оборотни средства	3-2204-1		
9. Курсови разлики	3-2205		
10. Други постъпления /плащания от оперативна дейност	3-2208	2 004	1 000
Нетен паричен поток от оперативна дейност (А):	3-2200	261	209
Б. Парични потоци от инвестиционна дейност			
1. Покупка на дълготрайни активи	3-2301	-11	-2
2. Постъпления от продажба на дълготрайни активи	3-2301-1		
3. Предоставени заеми	3-2302		
4. Възстановени (платени) предоставени заеми, в т.ч. по финансов лизинг	3-2302-1		
5. Получени лихви по предоставени заеми	3-2302-2		
6. Покупка на инвестиции	3-2302-3		
7. Постъпления от продажба на инвестиции	3-2302-4		
8. Получени дивиденди от инвестиции	3-2303		
9. Курсови разлики	3-2305		
10. Други постъпления/ плащания от инвестиционна дейност	3-2306		
Нетен поток от инвестиционна дейност (Б):	3-2300	-11	-2
В. Парични потоци от финансова дейност			
1. Постъпления от емитиране на ценни книжа	3-2401		
2. Плащания при обратно придобиване на ценни книжа	3-2401-1		
3. Постъпления от заеми	3-2403		
4. Платени заеми	3-2403-1	-153	-104
5. Платени задължения по лизингови договори	3-2405		
6. Платени лихви, такси, комисиони по заеми с инвестиционно предназначение	3-2404		
7. Изплатени дивиденди	3-2404-1		
8. Други постъпления/ плащания от финансова дейност	3-2407	-85	-119
Нетен паричен поток от финансова дейност (В):	3-2400	-238	-223
Г. Изменения на паричните средства през периода (А+Б+В):	3-2500	12	-16
Д. Парични средства в началото на периода	3-2600	11	27
Е. Парични средства в края на периода, в т.ч.:	3-2700	23	11
наличност в касата и по банкови сметки	3-2700-1	23	11
блокирани парични средства	3-2700-2		


Забележка:

В клетката "Парични средства в началото на периода" се поставя стойността на паричните средства в началото на съответната година.

Дата на съставяне: 28.2.2018 г.

Съставител: Виолета Тодорова

Представяващ/и:



 Т. Явличев
 Д-р Г. Сидяков
 Д-р М. Иванов
 Д-р М. Иванова

ОТЧЕТ ЗА ИЗМЕНЕНИЯ В СОБСТВЕННИЙ КАПИТАЛ
(на индивидуальной основе)

на МБАУ "СВЕТИ МИНА" ЕООД
ЕИК по БУЛСТАТ: 115531627
към 31.12.2017 г.

(в хил. лев.)

ПОКАЗАТЕЛИ	Код на реда	Основен капитал	Резерви						Нагрупани		Резерв от преводи	Общо собствен капитал	Малцинствено участие
			премии от емисия (премисен резерв)	резерв от последващи оценки	целеви резерви			печалба	загуба				
а	б	1	2	3	4	5	6	7	8	9	10	11	
Салдо в началото на отчетния период	4-01	1-0410	1-0410	1-0422	1-0424	1-0425	1-0426	1-0452	1-0453	4-0426-1	1-0400	1-0400-1	
Промени в началните салда поради:	4-15	2 151	0	1 161	0	0	0	449	-3 202	0	559	0	
Ефект от промени в състоятелната политика	4-15-1	0	0	0	0	0	0	0	0	0	0	0	
Фундаментални грешки	4-15-2	0	0	0	0	0	0	0	0	0	0	0	
Коригирано салдо в началото на отчетния период	4-01-1	2 151	0	1 161	0	0	0	449	-3 202	0	559	0	
Нетна печалба/загуба за периода	4-05	0	0	0	0	0	0	830	0	0	830	0	
1. Разпределение на печалбата за:	4-06	0	0	0	0	0	0	0	0	0	0	0	
дивиденди	4-07	0	0	0	0	0	0	0	0	0	0	0	
други	4-07-1	0	0	0	0	0	0	0	0	0	0	0	
2. Покриване на загуби	4-08	0	0	0	0	0	0	0	0	0	0	0	
3. Последващи оценки на дълготрайни материални и нематериални активи, в т.ч.	4-09	0	0	0	0	0	0	0	0	0	0	0	
увеличения	4-10	0	0	0	0	0	0	0	0	0	0	0	
намаления	4-11	0	0	0	0	0	0	0	0	0	0	0	
4. Последващи оценки на финансови активи и инструменти, в т.ч.	4-12	0	0	0	0	0	0	0	0	0	0	0	
увеличения	4-13	0	0	0	0	0	0	0	0	0	0	0	
намаления	4-14	0	0	0	0	0	0	0	0	0	0	0	
5. Ефект от отсрочени данъци	4-16-1	0	0	0	0	0	0	0	0	0	0	0	
6. Други изменения	4-16	0	0	0	0	0	0	45	0	0	45	0	
Салдо към края на отчетния период	4-17	2 151	0	1 161	0	0	0	1 324	-3 202	0	1 434	0	
7. Промени от преводи на годишни финансови отчети на предприятия в чужбина	4-18	0	0	0	0	0	0	0	0	0	0	0	
8. Промени от преизчисляване на финансови отчети при свързани дружества	4-19	0	0	0	0	0	0	0	0	0	0	0	
Собствен капитал към края на отчетния период	4-20	2 151	0	1 161	0	0	0	1 324	-3 202	0	1 434	0	

Забележка: На ред "Салдо в началото на отчетния период" се посочва салдото, което е в края на предходната година.

Дата на съставяне: 28.2.2018 г.

Съставител: Виолета Тодорова

Представяващ/и:


 Виолета Тодорова
 Представяващ/и:
 Д-р Стефан Стефанов
 Д-р Стефан Стефанов

СПРАВКА ЗА НЕТЕКУЩИТЕ АКТИВИ

на МБАЛ "СВЕТИ МИНА" ЕООД
ЕИК по БУЛСТАТ: 115531627

към 31.12.2017 г.

(в хил. лева)

ПОКАЗАТЕЛИ	Код на реда	Отчетна стойност на нетекущите активи			Проценка		Процентирана стойност (4+5-6)	Амортизация				Проценка		Процентирана амортизация в края на периода (11+12-13)	Балансова стойност за текущия период (7-14)	
		в началото на периода	на постъпите през периода	на излизите през периода	в края на периода (1+2-3)	увеличение		намаление	в началото на периода	начислена през периода	отписана през периода	в края на периода (8+9-10)	увеличение			намаление
I. Имоти, машини, съоръжения и оборудване	Б	1	2	3	4	5	6	7	8	9	10	11	12	13	14	15
1. Земи (терени)	5-1001	177			177			177				0			0	177
2. Страни и констукции	5-1002	2 788			2 788			2 788				1 019			1 019	1 769
3. Машини и оборудване	5-1003	2 809	31	32	2 808			2 808	1 978	97	40	2 035			2 035	773
4. Съоръжения	5-1004	114	36	35	115			115	22	12	26	8			8	107
5. Транспортни средства	5-1005	28			28			28	24	2		26			26	2
6. Стопански инвентар	5-1007-1	99			99			99	74	25		99			99	0
7. Р-ди за придобиване и ликвидация на активи по стопански начин	5-1007-2				0			0				0			0	0
8. Други	5-1007	82			82			82	82			82			82	0
Обща сума I:	5-1015	6097	67	67	6097	0	0	6097	3088	247	66	3269	0	0	3269	2828
II. Инвестиционни имоти	5-1037				0			0				0			0	0
III. Биологични активи	5-1006				0			0				0			0	0
IV. Нематериални активи					0			0				0			0	0
1. Права върху собственост	5-1017				0			0				0			0	0
2. Програми продукти	5-1018	80			80			80	73	5		78			78	2
3. Продукти от развойна дейност	5-1019				0			0				0			0	0
4. Други	5-1020				0			0				0			0	0
Обща сума IV:	5-1030	80	0	0	80	0	0	80	73	5	0	78	0	0	78	2
V. Финансови активи (без дългосрочни вземания)																
1. Инвестиции в:																
дъщерни предприятия	5-1032	0	0	0	0	0	0	0	0	0	0	0	0	0	0	0
смесени предприятия	5-1033				0			0				0			0	0
асоциирани предприятия	5-1034				0			0				0			0	0
други предприятия	5-1035				0			0				0			0	0
2. Държани до настъпване на надежд:	5-1036				0			0				0			0	0
държавни ценни книжа	5-1038	0	0	0	0	0	0	0	0	0	0	0	0	0	0	0
облигации, в т.ч.:	5-1038-1				0			0				0			0	0
облигации	5-1038-2				0			0				0			0	0
облигации облигации	5-1038-3				0			0				0			0	0
Други инвестиции, държани до настъпване на падеж	5-1038-4				0			0				0			0	0
3. Други	5-1038-5				0			0				0			0	0
Обща сума V:	5-1045	0	0	0	0	0	0	0	0	0	0	0	0	0	0	0
Общ сбор (I+ II+ III+ IV+V+VI)	5-1050	26	0	0	26	0	0	26	3161	252	66	3347	0	0	3347	26
Общ сбор (I+ II+ III+ IV+V+VI)	5-1060	6203	67	67	6203	0	0	6203	3161	252	66	3347	0	0	3347	2856

Забележка: Предприятията, които имат собствени нетекущи материални активи в чужбина, представят отделна справка за всяка страна.

Дата на съставяне: 28.2.2018 г.

Съставител: Виолета Тодорова

Представяващи:

Трибаветски:

Дж. Беливски:

Д-р. Станева:



СПРАВКА ЗА ВЗЕМАНИЯТА, ЗАДЪЛЖЕНИЯТА И ПРОВИЗИИТЕ

на МБАЛ"СВЕТИ МИНА"ЕООД
 ЕИК по БУЛСТАТ: 115531627
 към 31.12.2017 г.

А. ВЗЕМАНИЯ

(в хил.лева)

ПОКАЗАТЕЛИ	Код на реда	Сума на вземанията	Степен на ликвидност	
			до 1 година	над 1 година
а	б	1	2	3
I. Невнесен капитал	6-2010			0
II. Нетекущи търговски и други вземания				
1. Вземания от свързани предприятия, в т.ч.:	6-2021	0	0	0
- предоставени заеми	6-2022			0
- продажба на активи и услуги	6-2241			0
- други	6-2023			0
2. Вземания от предоставени търговски заеми	6-2024			0
3. Други дългосрочни вземания, в т.ч.:	6-2026	0	0	0
- финансов лизинг	6-2027			0
- други	6-2029			0
Всичко за II:	6-2020	0	0	0
III. Данъчни активи				0
Активи по отсрочени данъци	6-2030			0
IV. Текущи търговски и други вземания				
1. Вземания от свързани предприятия, в т.ч.:	6-2031	0	0	0
- предоставени заеми	6-2032			0
- от продажби	6-2033			0
- други	6-2034			0
2. Вземания от клиенти и доставчици	6-2035	286	286	0
3. Вземания от предоставени аванси	6-2036			0
4. Вземания от предоставени търговски заеми	6-2037			0
5. Съдебни вземания	6-2039	45		45
6. Присъдени вземания	6-2040			0
7. Данъци за възстановяване, в т.ч.:	6-2041	0	0	0
- корпоративни данъци върху печалбата	6-2043			0
- данък върху добавената стойност	6-2044			0
- възстановими данъчни временни разлики	6-2045			0
- други данъци	6-2046			0
8. Други краткосрочни вземания, в т.ч.:	6-2047	0	0	0
- по липси и начети	6-2048			0
- от осигурителните организации	6-2049			0
- по рекламации	6-2050			0
- други	6-2051			0
Всичко за IV:	6-2060	331	286	45
ОБЩО ВЗЕМАНИЯ (I+II+III+IV):	6-2070	331	286	45

Б. ЗАДЪЛЖЕНИЯ

(в хил.лева)

ПОКАЗАТЕЛИ	Код на реда	Сума на задължението	Степен на изискуемост		Стойност на обезпечението
			до 1 година	над 1 година	
а	б	1	2	3	4
I. Нетекущи търговски и други задължения					
1. Задължения към свързани предприятия, в т.ч. от:	6-2111	0	0	0	0
- заеми	6-2112			0	
- доставки на активи и услуги	6-2113			0	
- други	6-2244			0	
2. Задължения по получени заеми към банки и небанкови финансови институции, в т.ч.:	6-2114	0	0	0	0
- банки, в т.ч.:	6-2115			0	
- просрочени	6-2116			0	
- небанкови финансови институции, в т.ч.:	6-2114-1			0	
- просрочени	6-2114-2			0	
3. Задължения по ЗУНК	6-2123-1			0	
4. Задължения по получени търговски заеми	6-2118			0	
5. Задължения по облигационни заеми	6-2120			0	
6. Други дългосрочни задължения, в т.ч.:	6-2123			0	
- по финансов лизинг	6-2124			0	
Всичко за I:	6-2130	0	0	0	0
II. Данъчни пасиви					
Пасиви по отсрочени данъци	6-2122			0	
III. Текущи търговски и други задължения					
1. Задължения към свързани предприятия, в т.ч. от:	6-2141	0	0	0	0
- доставени активи и услуги	6-2142			0	
- дивиденди	6-2143			0	
- други	6-2143-1			0	
2. Задължения по получени заеми към банки и небанкови финансови институции, в т.ч.:	6-2144	484	0	484	0
- към банки, в т.ч.	6-2145	294		294	
- просрочени	6-2146			0	
- небанкови финансови институции, в т.ч.	6-2144-1	190		190	
- просрочени	6-2144-2			0	
3. Текуща част от нетекущите задължения:	6-2161-1	0	0	0	0
- по ЗУНК	6-2161-2			0	
- по облигационни заеми	6-2161-3			0	
- по получени дългосрочни заеми от банки и небанкови финансови институции	6-2161-4			0	
- други	6-2161-5			0	
4. Текущи задължения:	6-2148	947	947	0	0
Задължения по търговски заеми	6-2147			0	
Задължения към доставчици и клиенти	6-2149	334	334	0	
Задължения по получени аванси	6-2150			0	
Задължения към персонала	6-2151	347	347	0	
Данъчни задължения, в т.ч.:	6-2152	179	179	0	0
- корпоративен данък върху печалбата	6-2154			0	
- данък върху добавената стойност	6-2155			0	
- други данъци	6-2156	179	179	0	
Задължения към осигурителни предприятия	6-2157	87	87	0	
5. Други краткосрочни задължения	6-2161	142	142	0	
Всичко за III:	6-2170	1573	1089	484	0
ОБЩО ЗАДЪЛЖЕНИЯ (I+II+III):	6-2180	1573	1089	484	0

В. ПРОВИЗИИ

(в хил.ле)


ПОКАЗАТЕЛИ	Код на реда	В началото на годината	Увеличение	Намаление	В края на периода
1. Провизии за правни задължения	6-2210				0
2. Провизии за конструктивни задължения	6-2220				0
3. Други провизии	6-2230				0
Обща сума (1+2+3):	6-2240	0	0	0	0

Забележка: Вземанията и задълженията от и към чужбина се посочват в отделна справка за всяка страна.

Дата на съставяне: 28.2.2018 г.

Съставител: Виолета Тодорова

Представяващ/и:

Изработен: 
 г-р г. Сибяшев /
 г-р г. Сибяшев /
 г-р г. Сибяшев /
 г-р г. Сибяшев /

за 2017 година

ПОКАЗАТЕЛИ	Начин на изчисление:	Отчетна година	
		2017	2016
ЗА РЕНТАБИЛНОСТ:			
Коефициент на рентабилност на приходите от оперативна дейност	Приходи от оперативна дейност - Разходи за оперативна дейност	0,18	-0,25
	Приходи от оперативна дейност		
Коефициент на рентабилност на собствения капитал	/Финансов резултат за текущия период/ Собствен капитал	0,58	-1,78
Коефициент на рентабилност на привлечения капитал	/Финансов резултат за текущия период/ Привлечен капитал	0,46	-0,36
Коефициент на капитализация на активите	/Финансов резултат за текущия период/ Собствен капитал + Дългосрочни задължения	0,43	-1,03
ЗА ЕФЕКТИВНОСТ:			
Коефициент на ефективност на разходите	Общо приходи	1,19	0,78
	Общо разходи		
Коефициент на ефективност на приходите	Общо разходи	0,84	1,28
	Общо приходи		
ЗА ЛИКВИДНОСТ:			
Коефициент на обща ликвидност	Краткотрайни активи	0,30	0,13
	Краткосрочни задължения		
Коефициент на бърза ликвидност	Краткоср. Вземания + Краткосрочни инвестиции + Парични средства	0,27	0,11
	Краткосрочни задължения		
Коефициент на незабавна ликвидност	Краткосрочни инвестиции + Парични средства	0,02	0,00
	Краткосрочни задължения		
Коефициент на абсолютна ликвидност	Парични средства	0,02	0,00
	Краткосрочни задължения		
ЗА ФИНАНСОВА АВТОНОМНОСТ /ПЛАТЕЖОСПОСОБНОСТ/:			
Коефициент на финансова автономност	Собствен капитал	0,79	0,20
	Привлечен капитал		
Коефициент на задлъжнялост	Привлечен капитал	1,27	4,96
	Собствен капитал		
ЗА ОБРЪЩАЕМОСТ НА МАТЕРИАЛНИТЕ ЗАПАСИ			
Времетраене на един оборот в дни	Средна наличност на МЗ x 360	7,59	9,91
	Нетни приходи от продажби на продукция, стоки услуги и други продажби		
Брой на оборотите	Нетни приходи от продажби на продукция, стоки услуги и други продажби	47,45	36,34
	Средна наличност на МЗ		
Заетост на материалните запаси	Средна наличност на МЗ	0,02	0,03
	Нетни приходи от продажби на продукция, стоки услуги и други продажби		
		Отчетна година	
		2017	2016
Наличност на МЗ към:			
1 януари		49	98
31 януари		61	97
28 февруари		71	94
31 март		70	86
30 април		67	100
31 май		63	105
30 юни		66	105
31 юли		66	109
31 август		66	106
30 септември		99	94
31 октомври		96	87
30 ноември		78	78
31 декември		40	49
Средна наличност:		69	93