


**МНОГОПРОФИЛНА БОЛНИЦА ЗА АКТИВНО ЛЕЧЕНИЕ
Д-Р ИВАН СЕЛИМИНСКИ - СЛИВЕН АД
Консолидиран финансов отчет**

**ОТЧЕТ ЗА ФИНАНСОВОТО СЪСТОЯНИЕ
към 30.06.2017 г.**

	<u>30.06.2017</u>	Сума (в хил. лв.) <u>31.12.2016</u>
АКТИВИ		
Нетекущи активи		
Имоти, машини и съоръжения	8 913	9 276
Нематериални активи	0	72
Отсрочени данъчни активи	201	201
	<u>9 114</u>	<u>9 549</u>
Текущи (краткосрочни) активи		
Материални запаси	295	305
Търговски и други вземания	2 203	1 833
Парични средства и парични еквиваленти	293	421
	<u>2 791</u>	<u>2 559</u>
Общо активи	<u><u>11 905</u></u>	<u><u>12 108</u></u>
СОБСТВЕН КАПИТАЛ И ПАСИВИ		
Капитал и резерви		
Акционерен капитал	9 466	9 095
Резерви	439	439
Непокрита загуба	(3 072)	(2 673)
Резултат от текущия период	38	(400)
	<u>6 871</u>	<u>6 461</u>
Нетекущи пасиви		
Задължения към персонала при пенсиониране	918	918
Финансираня за нетекущи активи	177	643
	<u>1 095</u>	<u>1 561</u>
Текущи пасиви		
Търговски и други задължения	3 805	3 958
Данъчни задължения	70	67
Приходи за бъдещи периоди	64	61
	<u>3 939</u>	<u>4 086</u>
Общо пасиви	<u>5 034</u>	<u>5 647</u>
Общо капитал и пасиви	<u><u>11 905</u></u>	<u><u>12 108</u></u>

08.08.2017г.

Изп. Директор
д-р Васислав Петров



Съставител
Пепа Стоянова

A handwritten signature, likely belonging to the preparer, Peпа Стоянова.



**МНОГОПРОФИЛНА БОЛНИЦА ЗА АКТИВНО ЛЕЧЕНИЕ
Д-Р ИВАН СЕЛИМИНСКИ - СЛИВЕН АД
Консолидиран финансов отчет**

**ОТЧЕТ ЗА ПЕЧАЛБАТА ИЛИ ЗАГУБАТА И ДРУГИЯ ВСЕОБХВАТЕН ДОХОД
за периода, приключващ на 30.06.2017 г.**


	Период, приключващ на 30.06.2017	Сума (в хил. лв.) Период, приключващ на 30.06.2016
Приходи от продажби	9 423	8 868
Други приходи	103	83
Приходи от финансираня	653	596
Разходи за материали	(2 202)	(2 167)
Разходи за външни услуги	(1 129)	(1 023)
Разходи за амортизация	(446)	(496)
Разходи за персонала	(6 264)	(6 143)
Други разходи	(93)	(98)
Резултат от оперативната дейност	45	(380)
Финансови разходи	(7)	(5)
Резултат преди данъци	38	(385)
Разходи за данъци		
Резултат след данъчно облагане	38	(385)
<i>Друг всеобхватен доход</i>		
<i>Суми, които няма да бъдат прекласифицирани</i>		
<i>в печалбата и загубата</i>		
<i>Актюерски печалби и загуби (нето от данък)</i>		
Общ всеобхватен доход за периода	38	(385)

08.08.2017 г.

Изп. Директор
д-р Васислав Петров

Изпълнител
Цепа Стоянова



**МНОГОПРОФИЛНА БОЛНИЦА ЗА АКТИВНО ЛЕЧЕНИЕ
Д-Р ИВАН СЕЛИМИНСКИ - СЛИВЕН АД
Консолидиран финансов отчет**

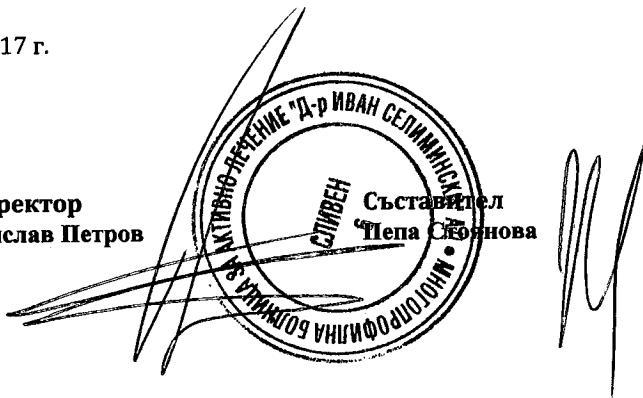
**ОТЧЕТ ЗА СОБСТВЕНИЯ КАПИТАЛ
за периода, приключващ на 30.06.2017 г.**

	Основен капитал	Резерви	Резерв от актюерски печалби и загуби	Финансов резултат от минали години		Текущ резултат	Общо
				Печалба	Загуба		
Салдо към 31.12.2015	<u>3 743</u>	<u>406</u>	<u>(129)</u>	<u>677</u>	<u>(3 652)</u>	<u>337</u>	<u>1 382</u>
Общ всеобхватен доход за периода			127			(400)	(273)
Увеличение на капитала	5 352						5 352
Разпределение резултат		35			302	(337)	0
Други изменение							0
Салдо към 31.12.2016	<u>9 095</u>	<u>441</u>	<u>(2)</u>	<u>677</u>	<u>(3 350)</u>	<u>(400)</u>	<u>6 461</u>
Общ всеобхватен доход за периода						38	38
Разпределение резултат							
Увеличение на капитала	372						372
Салдо към 30.06.2017	<u>9 467</u>	<u>441</u>	<u>(2)</u>	<u>677</u>	<u>(3 350)</u>	<u>(362)</u>	<u>6 871</u>

08.08.2017 г.

Изп. Директор
д-р Васислав Петров

Съставител
Цепа Стоянова



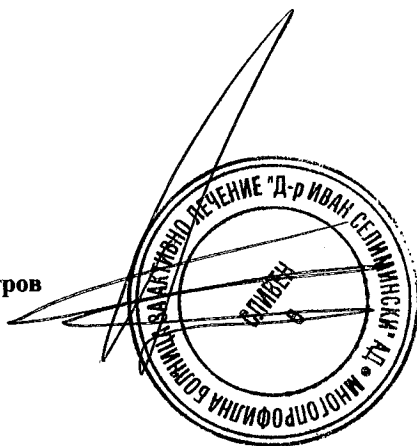
**МНОГОПРОФИЛНА БОЛНИЦА ЗА АКТИВНО ЛЕЧЕНИЕ
Д-Р ИВАН СЕЛИМИНСКИ - СЛИВЕН АД
Консолидиран финансов отчет**

**ОТЧЕТ ЗА ПАРИЧНИТЕ ПОТОЦИ
за периода, приключващ на 30.06.2017 г.**

	Период, приключващ на 30.06.2017	Сума (в хил. лв.) Период, приключващ на 31.12.2016
Парични потоци от оперативна дейност		
Постъпления от клинети	10 236	19 309
Плащания на доставчици	(4 083)	(7 124)
Плащания на персонала и за социално осигуряване	(6 317)	(12 402)
Други парични потоци от оперативна дейност	(40)	(70)
Нетен паричен поток от оперативна дейност	<u>(204)</u>	<u>(287)</u>
Парични потоци от инвестиционна дейност		
Закупуване на имоти, машини и съоръжения	(33)	(109)
Нетен паричен поток от инвестиционна дейност	<u>(33)</u>	<u>(109)</u>
Парични потоци от финансова дейност		
Други парични потоци от финансова дейност	109	204
Нетен паричен поток от финансовата дейност	<u>109</u>	<u>204</u>
Нетно изменение на паричните средства през периода	<u>(128)</u>	<u>(192)</u>
Парични средства и еквиваленти в началото на периода	421	613
Парични средства и еквиваленти в края на периода	<u>293</u>	<u>421</u>

08.08.2017 г.

Изп. Директор
д-р Васислав Петров



Съставител
Пепа Стоянова