

**МНОГОПРОФИЛНА БОЛНИЦА ЗА АКТИВНО ЛЕЧЕНИЕ
Д-Р ИВАН СЕЛИМИНСКИ - СЛИВЕН АД**

**ОТЧЕТ ЗА ФИНАНСОВОТО СЪСТОЯНИЕ
към 30.06.2017 г.**

	<u>30.06.2017</u>	Сума (в хил. лв.) <u>31.12.2016</u>
АКТИВИ		
Нетекущи активи		
Имоти, машини и съоръжения	8 870	9 230
Нематериални активи	0	72
Участие в дъщерни предприятия	5	5
Отсрочени данъчни активи	201	201
	<u>9 076</u>	<u>9 508</u>
Текущи (краткосрочни) активи		
Материални запаси	295	305
Търговски и други вземания	2 138	1 796
Парични средства и парични еквиваленти	254	390
	<u>2 687</u>	<u>2 491</u>
Общо активи	<u><u>11 763</u></u>	<u><u>11 999</u></u>
СОБСТВЕН КАПИТАЛ И ПАСИВИ		
Капитал и резерви		
Акционерен капитал	9 466	9 095
Резерви	439	439
Непокрита загуба	(3 097)	(2 700)
Резултат от текущия период	31	(398)
	<u>6 839</u>	<u>6 436</u>
Нетекущи пасиви		
Задължения към персонала при пенсиониране	918	918
Финансираня за нетекущи активи	177	643
	<u>1 095</u>	<u>1 561</u>
Текущи пасиви		
Търговски и други задължения	3 727	3 905
Данъчни задължения	70	65
Приходи за бъдещи периоди	32	32
	<u>3 829</u>	<u>4 002</u>
Общо пасиви	<u>4 924</u>	<u>5 563</u>
Общо капитал и пасиви	<u><u>11 763</u></u>	<u><u>11 999</u></u>

21.07.2017г.

Изп. Директор
д-р Васислав Петров



Съставител
Пепа Стоянова

A handwritten signature in black ink, consisting of several loops and a long vertical stroke, positioned to the right of the preparer's name.


**МНОГОПРОФИЛНА БОЛНИЦА ЗА АКТИВНО ЛЕЧЕНИЕ
Д-Р ИВАН СЕЛИМИНСКИ - СЛИВЕН АД**

**ОТЧЕТ ЗА ПЕЧАЛБАТА ИЛИ ЗАГУБАТА И ДРУГИЯ ВСЕОБХВАТЕН ДОХОД
за периода, приключващ на 30.06.2017 г.**

	Период, приключващ на 30.06.2017	Сума (в хил. лв.) Период, приключващ на 30.06.2016
Приходи от продажби	9 097	8 566
Други приходи	103	89
Приходи от финансираня	538	481
Разходи за материали	(2 164)	(2 130)
Разходи за външни услуги	(1 094)	(991)
Разходи за амортизация	(443)	(491)
Разходи за персонала	(5 914)	(5 808)
Други разходи	(86)	(90)
Резултат от оперативната дейност	37	(374)
Финансови разходи	(6)	(5)
Резултат преди данъци	31	(379)
Разходи за данъци		
Резултат след данъчно облагане	31	(379)
<i>Друг всеобхватен доход</i>		
<i>Суми, които няма да бъдат прекласифицирани</i>		
<i>в печалбата и загубата</i>		
<i>Актюерски печалби и загуби (нето от данък)</i>		
Общ всеобхватен доход за периода	31	(379)

21.07.2017 г.

Исп. Директор
д-р Васислав Петров



Съставител
Пепа Стоянова

**МНОГОПРОФИЛНА БОЛНИЦА ЗА АКТИВНО ЛЕЧЕНИЕ
Д-Р ИВАН СЕЛИМИНСКИ - СЛИВЕН АД**

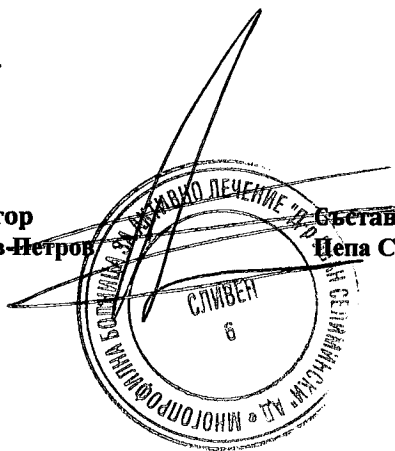
**ОТЧЕТ ЗА СОБСТВЕНИЯ КАПИТАЛ
за периода, приключващ на 30.06.2017 г.**

	Основен капитал	Резерви	Резерв от актюерски печалби и загуби	Финансов резултат от минали години		Текущ резултат	Общо
				Печалба	Загуба		
Салдо към 31.12.2015	3 743	406	(129)	640	(3 653)	348	1 355
Общ всеобхватен доход за периода			127			(397)	(270)
Увеличение на капитала	5 351						5 351
Разпределение резултат		35			313	(348)	0
Други изменение							0
Салдо към 31.12.2016	9 094	441	(2)	640	(3 340)	(397)	6 436
Общ всеобхватен доход за периода						31	31
Разпределение резултат					(397)	397	0
Увеличение на капитала	372						372
Салдо към 30.06.2017	9 466	441	(2)	640	(3 737)	31	6 839

21.07.2017 г.

Изп. Директор
д-р Васислав Петров

Бъставител
Цепа Стоянова




**МНОГОПРОФИЛНА БОЛНИЦА ЗА АКТИВНО ЛЕЧЕНИЕ
Д-Р ИВАН СЕЛИМИНСКИ - СЛИВЕН АД**

**ОТЧЕТ ЗА ПАРИЧНИТЕ ПОТОЦИ
за периода, приключващ на 30.06.2017 г.**

	Период, приключващ на 30.06.2017	Сума (в хил. лв.) Период, приключващ на 31.12.2016
Парични потоци от оперативна дейност		
Постъпления от клинети	9 913	18 738
Плащания на доставчици	(4 003)	(7 029)
Плащания на персонала и за социално осигуряване	(5 967)	(11 722)
Други парични потоци от оперативна дейност	(40)	(55)
Нетен паричен поток от оперативна дейност	<u>(97)</u>	<u>(68)</u>
Парични потоци от инвестиционна дейност		
Закупуване на имоти, машини и съоръжения	(33)	(109)
Нетен паричен поток от инвестиционна дейност	<u>(33)</u>	<u>(109)</u>
Парични потоци от финансова дейност		
Други парични потоци от финансова дейност	(6)	(11)
Нетен паричен поток от финансовата дейност	<u>(6)</u>	<u>(11)</u>
Нетно изменение на паричните средства през периода	<u>(136)</u>	<u>(188)</u>
Парични средства и еквиваленти в началото на периода	390	578
Парични средства и еквиваленти в края на периода	<u>254</u>	<u>390</u>

21.07.2017 г.

Изп. Директор
д-р Васислав Петров



Съставител
Пепа Стоянова