


КОРАДО-БЪЛГАРИЯ АД
МЕЖДИНЕН ОТЧЕТ ЗА ВСЕОБХВАТНИЯ ДОХОД
 За шестмесечния период приключващ към 30 юни 2018 г.




	Бележки	30.06.2018	30.06.2017 (презчислени)
		хил. лв.	хил. лв.
Продажба на продукция	5.1	20,396	21,172
Продажба на стоки	5.1	182	360
Приходи		20,578	21,532
Други приходи	5.2	271	112
Разходи за материали		(14,185)	(15,196)
Разходи за персонал	5.3	(2,092)	(2,100)
Разходи за външни услуги	5.4	(783)	(615)
Разходи за амортизация	9,10	(547)	(548)
Други разходи	5.5	(454)	(558)
Промени в наличностите на готова продукция и незавършено производство		834	406
Оперативна печалба		3,622	3,033
Финансови разходи	5.6	(59)	(56)
Печалба преди данъци		3,563	2,977
Разход за данък върху дохода	6	(350)	(292)
Печалба за периода		3,213	2,685
Основен доход на акция	8	0.24	0.31
Друг всеобхватен доход		-	-
Общо всеобхватен доход		3,213	2,685

Междинните финансови отчети на страници 3-37 са одобрени от Съвета на Директорите на 25 юли 2018 г. и подписани както следва:


 Иржи Ржезничек
 Изпълнителен директор
 25.7.2018 г.





 Силвия Стефанова
 Главен счетоводител
 25.7.2018 г.

КОРАДО-БЪЛГАРИЯ АД
МЕЖДИНЕН ОТЧЕТ ЗА ФИНАНСОВОТО СЪСТОЯНИЕ
Към 30 юни 2018 г.




	Бележки	30.06.2018 <i>хил.лв.</i>	31.12.2017 <i>хил.лв.</i>
АКТИВИ			
Нетекущи активи			
Имоти, машини и съоръжения	9	14,989	15,257
Нематериални активи	10	11	8
Активи по отсрочени данъци	6	40	40
		15,040	15,305
Текущи активи			
Материални запаси	11	7,404	5,414
Търговски и други вземания	12	1,363	242
Търговски вземания от свързани лица	18	3,571	4,258
Парични средства и еквиваленти	13	602	1,488
		12,940	11,402
		27,980	26,707
ОБЩО АКТИВИ			
СОБСТВЕН КАПИТАЛ И ПАСИВИ			
Собствен капитал			
Основен капитал	14.1	13,169	13,169
Премиен резерв	14.2	119	119
Законови резерви	14.3	1,317	878
Преоценъчен резерв		20	20
Резерв от актюерски преоценки		(313)	(313)
Неразпределена печалба		5,493	6,143
Общо капитал		19,805	20,016
Нетекущи пасиви			
Задължения по финансов лизинг	15	94	94
Задължения за доходи на персонала при пенсиониране	16	385	385
Задължения по заеми към свързани лица	18	3,716	3,716
		4,195	4,195
Текущи пасиви			
Търговски и други задължения	17	3,774	2,154
Задължения за текущ данък		131	216
Задължения по финансов лизинг	15	64	124
Задължения към свързани лица	18	11	2
		3,980	2,496
Общо пасиви		8,175	6,691
ОБЩО СОБСТВЕН КАПИТАЛ И ПАСИВИ		27,980	26,707

Междинните финансови отчети на страници 3-37 са одобрени от Съвета на Директорите на 25 юли 2018 г. и подписани както следва:



 Иржи Ржезничек
 Изпълнителен директор
 25.7.2018 г.





 Силвия Стефанова
 Главен счетоводител
 25.7.2018 г.


Приложенията на стр. 7 - 37 са неразделна част от настоящия финансов отчет.

	Основен капитал (Бележка 14.1) хил.лв.	Премиян резерв (Бележка 14.2) хил.лв.	Законови резерви (Бележка 14.3) хил.лв.	Преоценъчен резерв хил.лв.	Резерв от актюерски преоценки хил.лв.	Неразпределена печалба хил.лв.	Общо хил.лв.
На 1 януари 2017 г.	8,779	4,509	765	20	(247)	3,761	17,587
Печалба за периода (преизчислена)	-	-	-	-	-	2,685	2,685
Общо всеобхватен доход (преизчислен)	-	-	-	-	-	2,685	2,685
Сделки със собствениците							
Трансфер	-	-	113	-	-	(113)	-
Дивиденди	-	-	-	-	-	(2,283)	(2,283)
Общо сделки със собствениците	-	-	113	-	-	(2,396)	(2,283)
На 30 юни 2017 г. (преизчислени)	8,779	4,509	878	20	(247)	4,050	17,989
На 1 януари 2018 г.	13,169	119	878	20	(313)	6,143	20,016
Печалба за периода	-	-	-	-	-	3,213	3,213
Общо всеобхватен доход	-	-	-	-	-	3,213	3,213
Сделки със собствениците							
Трансфер	-	-	439	-	-	(439)	-
Дивиденди	-	-	-	-	-	(3,424)	(3,424)
Общо сделки със собствениците	-	-	439	-	-	(3,863)	(3,424)
На 30 юни 2018 г.	13,169	119	1,317	20	(313)	5,493	19,805

Междинните финансови отчети на страници 3-37 са одобрени от Съвета на Директорите на 25 юли 2018 г. и подписани както следва:


Иржи Ржезничек
Изпълнителен директор
25.7.2018 г.




Силвия Стефанова
Главен счетоводител
25.7.2018 г.

КОРАДО-БЪЛГАРИЯ АД
МЕЖДИНЕН ОТЧЕТ ЗА ПАРИЧНИТЕ ПОТОЦИ
 За шестмесечния период приключващ към 30 юни 2018 г.



Бележки	<u>30.06.2018</u> <i>хил.лв.</i>	<u>30.06.2017</u> <i>хил.лв.</i>
ПАРИЧНИ ПОТОЦИ ОТ ОПЕРАТИВНА ДЕЙНОСТ		
Постъпления от клиенти*	19,790	18,660
Плащания на доставчици*	(14,465)	(14,722)
Плащания на персонала и за социално осигуряване	(1,865)	(1,999)
Платени данъци и мита (без данъци върху доходите)	(1,234)	(1,177)
Възстановени данъци (без данъци върху доходите)	1,349	1,430
Платен данък върху доходите	(435)	(194)
Платени банкови такси и курсови разлики	(22)	(29)
Други плащания нетно	(177)	(116)
Нетни парични потоци от оперативна дейност	<u>2,941</u>	<u>1,853</u>
ПАРИЧНИ ПОТОЦИ ОТ ИНВЕСТИЦИОННА ДЕЙНОСТ		
Покупки на имоти, машини и оборудване	(336)	(351)
Нетни парични потоци, използвани в инвестиционна дейност	<u>(336)</u>	<u>(351)</u>
ПАРИЧНИ ПОТОЦИ ОТ ФИНАНСОВА ДЕЙНОСТ		
Платени суми по финансов лизинг и други	(71)	(71)
Платени дивиденди	(3,420)	(2,281)
Нетни парични потоци (използвани в)/от финансова дейност	<u>(3,491)</u>	<u>(2,352)</u>
Нетно намаление на паричните средства и паричните еквиваленти	<u>(886)</u>	<u>(850)</u>
Парични средства и парични еквиваленти към 1 януари	13	<u>2,301</u>
Парични средства и парични еквиваленти към 30 юни	13	<u>1,451</u>

* Плащанията от клиенти и към доставчици са представени брутно включително данък добавена стойност (ДДС).

Междинните финансови отчети на страници 3-37 са одобрени от Съвета на Директорите на 25 юли 2018 г. и подписани както следва:

Иржи Ржезничек
 Изпълнителен директор
 25.7.2018 г.



Силвия Стефанова
 Главен счетоводител
 25.7.2018 г.

Приложенията на стр. 7 - 37 са неразделна част от настоящия финансов отчет.