



КОРАДО-БЪЛГАРИЯ АД
ОТЧЕТ ЗА ВСЕОБХВАТНИЯ ДОХОД
КЪМ 31.12.2018 г.



	Бележки	31.12.2018	31.12.2017
		<i>хил.лв.</i>	<i>хил.лв.</i>
Продажба на продукция	5.1	43,184	41,762
Продажба на стоки	5.1	397	625
Приходи		43,581	42,387
Други приходи	5.2	454	243
Разходи за материали		(30,220)	(29,277)
Разходи за персонал	5.3	(4,862)	(4,488)
Разходи за външни услуги	5.4	(1,610)	(1,456)
Разходи за амортизация	9,10	(1,095)	(1,108)
Други разходи	5.5	(892)	(217)
Промени в наличностите на готова продукция и незавършено производство		602	(44)
Оперативна печалба		5,960	4,288
Финансови разходи	5.6	(118)	(111)
Печалба преди данъци		5,842	4,204
Разход за данък върху дохода	6	(584)	(292)
Печалба за периода		5,258	4,778
Основен доход на акция	8	0.40	0.45
Друг всеобхватен доход		-	-
Общо всеобхватен доход		5,258	4,778


 Иржи Ржезничек
 Изпълнителен директор




 Силвия Стефанова
 Главен счетоводител

КОРАДО-БЪЛГАРИЯ АД
ОТЧЕТ ЗА ФИНАНСОВОТО СЪСТОЯНИЕ
КЪМ 31.12.2018 г.



	Бележки	31.12.2018 <i>хил.лв.</i>	31.12.2017 <i>хил.лв.</i>
АКТИВИ			
Нетекущи активи			
Имоти, машини и съоръжения	9	15,063	15,257
Нематериални активи	10	8	8
Активи по отсрочени данъци	6	40	40
		15,111	15,305
Текущи активи			
Материални запаси	11	7,267	5,414
Търговски и други вземания	12	343	242
Търговски вземания от свързани лица	18	6,320	4,258
Парични средства и еквиваленти	13	1,421	1,488
		15,351	11,402
ОБЩО АКТИВИ		30,462	26,707
СОБСТВЕН КАПИТАЛ И ПАСИВИ			
Собствен капитал			
Основен капитал	14.1	13,169	13,169
Премиен резерв	14.2	119	119
Законови резерви	14.3	1,317	878
Преоценъчен резерв		20	20
Резерв от актюерски преоценки		(456)	(313)
Неразпределена печалба		6,221	6,143
Общо капитал		20,390	20,016
Нетекущи пасиви			
Задължения по финансов лизинг	15	112	94
Задължения за доходи на персонала при пенсиониране	16	510	385
Задължения по заеми към свързани лица	18	3,716	3,716
		4,338	4,195
Текущи пасиви			
Търговски и други задължения	17	5,499	2,154
Задължения за текущ данък		109	216
Задължения по финансов лизинг	15	83	124
Задължения към свързани лица	18	43	2
		5,734	2,496
Общо пасиви		10,072	6,691
ОБЩО СОБСТВЕН КАПИТАЛ И ПАСИВИ		30,462	26,707

Иржи Ржезничек
 Изпълнителен директор



Силвия Стефанова
 Главен счетоводител

КОРАДО-БЪЛГАРИЯ АД
ОТЧЕТ ЗА ПРОМЕНИТЕ В СОБСТВЕНИЯ КАПИТАЛ
КЪМ 31.12.2018 г.



	Основен капитал (Бележка 14.1) хил.лв.	Премиян резерв (Бележка 14.2) хил.лв.	Законови резерви (Бележка 14.3) хил.лв.	Преоценъчен резерв хил.лв.	Резерв от актюерски преценки хил.лв.	Неразпределена печалба хил.лв.	Общо хил.лв.
На 1 януари 2017 г.	8,779	4,509	765	20	(247)	3,761	17,587
Печалба за периода	-	-	-	-	(66)	4,778	4,778
Друг всеобхватен доход	-	-	-	-	(66)	4,778	(66)
Общо всеобхватен доход	-	-	-	-	(66)	4,778	4,712
Сделки със собствениците							
Транфер	4,390	(4,390)	113	-	-	(113)	-
Дивиденти	-	-	-	-	-	(2,283)	(2,283)
Общо сделки със собствениците	-	-	-	-	-	(2,396)	(2,283)
На 31 декември 2017	13,169	119	878	20	(313)	6,143	20,016
На 1 януари 2018 г.	13,169	119	878	20	(313)	6,143	20,016
Печалба за периода	-	-	-	-	-	5,258	5,258
Друг всеобхватен доход	-	-	-	-	(143)	11,401	(143)
Общо всеобхватен доход	-	-	-	-	(143)	11,401	25,131
Сделки със собствениците							
Транфер	-	-	439	-	-	(439)	-
Дивиденти	-	-	-	-	-	(4,741)	(4,741)
Общо сделки със собствениците	-	-	439	-	-	(5,180)	(4,741)
На 31 декември 2018 г.	13,169	119	1,317	20	(456)	6,221	20,390

Иржи Ржезничек
Изпълнителен директор




Силвия Стефанова
Главен счетоводител

Приложенията на стр. 7 - 37 са неразделна част от настоящия финансов отчет.

Бележки	<u>31.12.2018</u> <i>хил.лв.</i>	<u>31.12.2017</u> <i>хил.лв.</i>
ПАРИЧНИ ПОТОЦИ ОТ ОПЕРАТИВНА ДЕЙНОСТ		
Постъпления от клиенти*	40,514	34,931
Плащания на доставчици*	(30,343)	(8,363)
Плащания на персонала и за социално осигуряване	(4,692)	(4,446)
Платени данъци и мита (без данъци върху доходите)	(2,448)	(2,003)
Възстановени данъци (без данъци върху доходите)	3,295	3,506
Платен данък върху доходите	(692)	(342)
Платени банкови такси и курсови разлики	(65)	(36)
Други плащания нетно	(146)	(327)
Нетни парични потоци от оперативна дейност	<u>5,423</u>	<u>2,920</u>
ПАРИЧНИ ПОТОЦИ ОТ ИНВЕСТИЦИОННА ДЕЙНОСТ		
Покупки на имоти, машини и оборудване	(602)	(1,316)
Нетни парични потоци, използвани в инвестиционна дейност	<u>(602)</u>	<u>(1,316)</u>
ПАРИЧНИ ПОТОЦИ ОТ ФИНАНСОВА ДЕЙНОСТ		
Платени суми по финансов лизинг и други	(147)	(134)
Платени дивиденди	(4,741)	(2,283)
Нетни парични потоци (използвани в)/от финансова дейност	<u>(4,888)</u>	<u>(2,417)</u>
Нетно намаление на паричните средства и паричните еквиваленти	(67)	(813)
Парични средства и парични еквиваленти към 1 януари	13 <u>1,488</u>	<u>2,301</u>
Парични средства и парични еквиваленти към 31 декември	13 <u><u>1,421</u></u>	<u><u>1,488</u></u>

* Плащанията от клиенти и към доставчици са представени брутно включително данък добавена стойност (ДДС).


 Иржи Ржезничек
 Изпълнителен директор




 Силвия Стефанова
 Главен счетоводител