

<p>СПРАВКИ годишни и шестмесечни на индивидуална основа по чл. 32, ал. 1, т. 7 и чл. 33, ал. 1, т. 6 от Наредба № 2 за публични дружества, други емитенти на ценни книжа, акционерни дружества със специална инвестиционна цел и лица по §1д от ЗИПЦК</p>
--

Данни за отчетния период	
Начална дата:	1.1.2018
Крайна дата:	31.12.2018
Дата на съставяне:	26.2.2019
Данни за лицето	
Наименование на лицето:	Креда Консулт ЕООД
Тип лице:	
ЕИК:	131303733
Представяващ/и:	Томас Шпиндлер и Щефан Симон
Начин на представяване:	поотделно
Адрес на управление:	София, ул. Г. С. Раковски 128, ет. 2
Адрес за кореспонденция:	София, ул. Г. С. Раковски 128, ет. 2
Телефон:	029816645
Факс:	
E-mail:	
Уеб сайт:	
Медия:	infostock.bg
Съставител на отчета:	Илона Тафкова
Длъжност на съставителя:	Главен счетоводител

* Последна актуализация на 14.09.2016 г.

СЧЕТОВОДЕН БАЛАНС
(на индивидуална основа)

на КРЕДА КОНСУЛТ ЕООД
БИК по БУЛСТАТ: 131303733
КМВ 31.12.2018 г.

АКТИВИ	Код на реда	Текущ период	Предходен период	СОБСТВЕН КАПИТАЛ, МАЛЦИНСТВЕНО УЧАСТИЕ И ПАСИВИ	Код на реда	Текущ период	Предходен период	(в хил. лева)	
								а	б
А. НЕТЕКУЩИ АКТИВИ									
1. Земи (терени)	1-0011	229	229	А. СОБСТВЕН КАПИТАЛ					
2. Страни и конструкции	1-0012			I. Основен капитал					
3. Машини и оборудване	1-0013			Записан и внесен капитал т.ч.:	1-0411	5 211	5 211		
4. Съоръжения	1-0014	8 284	8 773	обикновени акции	1-0411-1				
5. Транспортни средства	1-0015			привилегирвани акции	1-0411-2				
6. Стопански инвентар	1-0017-1			Изкупени собствени привилегирвани акции	1-0417				
7. Разходи за придобиване и ликвидация на дълготрайни материални активи	1-0018			Невнесен капитал	1-0416				
8. Други	1-0017			Общо за група I:	1-0410	5 211	5 211		
				II. Резерви					
				1. Премийни резерви при емтиране на ценни книжа	1-0421				
				2. Резерв от последващи оценки на активите и пасивите	1-0422	227	227		
				3. Целеви резерви, в т.ч.:	1-0423	100	100		
				общи резерви	1-0424				
				специализирани резерви	1-0425				
				други резерви	1-0426	100	100		
				Общо за група II:	1-0420	327	327		
				III. Финансов резултат					
				1. Натрупана печалба (загуба) в т.ч.:	1-0451	-987	-987		
				неразпределена печалба	1-0452	72	72		
				непокрита загуба	1-0453	-1 059	-1 059		
				еднократен ефект от промени в счетоводната политика	1-0451-1				
				2. Текуща печалба	1-0454				
				3. Текуща загуба	1-0455	-65	-65		
				Общо за група III:	1-0450	-1 052	-987		
				IV. Финансови активи					
				1. Инвестиции в:					
				дъщерни предприятия					
				смесени предприятия					
				асоциирани предприятия					
				други предприятия					
				2. Държани до настъпване на падеж					
				държавни ценни книжа					
				облигации, в т.ч.:					
				общински облигации					
				други инвестиции, държани до настъпване на падеж					
				3. Други					
				Общо за група IV:	1-0400-1				
				V. Търговска репутация					
				1. Положителна репутация					
				2. Отрицателна репутация					
				Общо за група V:					
				VI. Финансови активи					
				1. Инвестиции в:					
				дъщерни предприятия					
				смесени предприятия					
				асоциирани предприятия					
				други предприятия					
				2. Държани до настъпване на падеж					
				държавни ценни книжа					
				облигации, в т.ч.:					
				общински облигации					
				други инвестиции, държани до настъпване на падеж					
				3. Други					
				Общо за група VI:					
				VII. Търговски и други вземания					
				1. Вземания от свързани предприятия	1-0511				
				2. Вземания по търговски заеми	1-0512	3 974	3 974		
				3. Вземания по финансов лизинг	1-0512-1				
				4. Други	1-0514				
				Общо за група VII:	1-0510-1				
				VIII. Търговски и други вземания					
				1. Вземания от свързани предприятия	1-0515				
				2. Вземания по търговски заеми	1-0517				
				3. Вземания по финансов лизинг	1-0510				
				4. Други					
				Общо за група VIII:	1-0510-1				
				IX. Приходи за бъдещи периоди	1-0520				
				X. Пасиви по отсрочени данъци	1-0516				
				XI. Финансиране	1-0520-1				
				1. Финансиране					
				2. Други					
				Общо за група IX:	1-0500	3 974	3 974		
				XII. Разходи за бъдещи периоди					
				XIII. Активи по отсрочени данъци					
				Общо за група X:	1-0100	8 840	9 371		
				ОБЩО ЗА РАЗДЕЛ "А" (I+II+III+IV+V+VI+VII+VIII+IX):		8 840	9 371		4 624

а	б	1	2	б	1	2
Б. ТЕКУЩИ АКТИВИ						
I. Материални запаси						
1. Материали	1-0071					550
2. Продукция	1-0072					
3. Стоки	1-0073					361
4. Незавършено производство	1-0076					274
5. Биологични активи	1-0074					
6. Други	1-0077					45
Общо за група I:	1-0070	0				
II. Търговски и други вземания						
1. Вземания от свързани предприятия	1-0081					
2. Вземания от клиенти и доставчици	1-0082	225	310			42
3. Предоставени аванси	1-0086-1					1
4. Вземания по предоставени търговски заеми	1-0083					
5. Съдебни и присъдени вземания	1-0084					
6. Данъци за възстановяване	1-0085	3				
7. Вземания от персонала	1-0086-2					
8. Други	1-0086					
Общо за група II:	1-0080	228	310			912
III. Финансови активи						
1. Финансови активи, държани за търгуване в т. ч. дългови ценни книжа	1-0093	0	0			912
2. Деривативи	1-0093-1					
3. Други	1-0093-2					
4. Финансови активи, обявени за продажба	1-0093-3					
5. Други	1-0093-4					
6. Други	1-0095					
Общо за група III:	1-0090	0	0			
IV. Парични средства и парични еквиваленти						
1. Парични средства в брой	1-0151					
2. Парични средства в безсрочни депозити	1-0153	396	400			
3. Блокирани парични средства	1-0155					
4. Парични еквиваленти	1-0157					
Общо за група IV:	1-0150	396	400			
Общо за група V:	1-0160	6	6			
Общо за РАЗДЕЛ "Б" (I+II+III+IV+V)	1-0200	630	716			
Общо АКТИВИ (А + Б):	1-0300	9 470	10 087			
СОБСТВЕН КАПИТАЛ, МАЛЦИНСТВЕНО УЧАСТИЕ И ПАСИВИ						
(А+Б+В+Г):						
				1-0800	9 470	10 087

Дата на съставяне:

26.2.2019 г.

Съставител:

Илюша Трафкова

Представяващи:

Томас Шпиндлер



ОТЧЕТ ЗА ДОХОДИТЕ
(на индивидуална основа)

на КРЕДА КОНСУЛТ БООД
БИК по БУЛСТАТ: 131303733
към 31.12.2018 г.

РАЗХОДИ	Код на реда	Текущ период		Преходен период	ПРИХОДИ	Код на реда	Текущ период		Преходен период
		1	2				1	2	
А. Разходи за дейността					А. Приходи от дейността				
I. Разходи по икономически елементи					Б. Общо приходи от дейността				
1. Разходи за материали	2-1120	13	72		В. Загуба от дейността	2-1620			
2. Разходи за външни услуги	2-1130	472	513		Г. Общо приходи (Б + В)	2-1745			
3. Разходи за амортизации	2-1160	524	524		Д. Загуба преди облагане с данъци	2-1700	0	13	
4. Разходи за амортизации	2-1140	72	50		Е. Загуба след облагане с данъци (Д - В)	2-1750			
5. Разходи за осигуровки	2-1150				Ж. Нетна загуба за периода	2-1850	56	0	
6. Балансова стойност на продадени активи (без продукция)	2-1010				З. Общо приходи от дейността (Б + Г + Д)	2-1900	1 283	1 541	
7. Изменение на запасите от продукция и незавършено производство	2-1030				И. Приходи от финансирането				
8. Други, в т.ч.: обесценка на активи проvisions	2-1170 2-1171 2-1172	57	84		II. Приходи от финансирането				
Общо за група I:	2-1100	1 138	1 243		III. Финансови приходи				
II. Финансови разходи					1. Приходи от дивиденди	2-1710			
1. Разходи за лихви	2-1210	184	208		2. Положителни разлики от операции с финансови активи и инструменти	2-1721			
2. Отрицателни разлики от операции с финансови активи и инструменти	2-1220				3. Положителни разлики от операции с финансови активи и инструменти	2-1730			
3. Отрицателни разлики от промяна на valutни курсове	2-1230				4. Положителни разлики от промяна на valutни курсове	2-1740			
4. Други	2-1240	17	19		5. Други	2-1745			
Общо за група II:	2-1200	201	227		Общо за група III:	2-1700	0	13	
Б. Общо разходи за дейността (I + II)	2-1300	1 339	1 470		Б. Общо приходи от дейността (I + II + III):	2-1600	1 283	1 541	
В. Печалба от дейността	2-1310	0	71		В. Загуба от дейността	2-1810	56	0	
III. Дел от печалбата на асоциирани и съвместни предприятия	2-1250-1				IV. Дел от изубата на асоциирани и съвместни предприятия	2-1810-1			
IV. Извъредни разходи	2-1250				V. Извъредни приходи	2-1750			
Г. Общо разходи (Б+ III + IV)	2-1350	1 339	1 470		Г. Общо приходи (Б + IV + V)	2-1800	1 283	1 541	
Д. Печалба преди облагане с данъци	2-1400	0	71		Д. Загуба преди облагане с данъци	2-1850	56	0	
V. Разходи за данъци	2-1450	9	7						
1. Разходи за текущи корпоративни данъци върху печалбата	2-1451		7						
2. Разход (икономия) на отсрочени корпоративни данъци върху печалбата	2-1452	9							
3. Други	2-1453								
Е. Печалба след облагане с данъци (Д - V)	2-0454	0	64		Е. Загуба след облагане с данъци (Д + V)	2-0455	65	0	
Ж. Нетна печалба за периода	2-0454-1	0	64		Ж. Нетна загуба за периода	2-0455-1	65	0	
Всичко (Г + V + Е):	2-1500	1 348	1 541		Всичко (Г + Е):	2-1900	1 348	1 541	

Забележка: Справка № 2 - Отчет за доходите се изготвя само с изключение

Дата на съставяне:

Съставител:

Представяващият:

26.2.2019 г.

Илиана Тарфова

Томас Шриблер



ОТЧЕТ ЗА ПАРИЧНИТЕ ПОТОЦИ ПО ПРЕКИЯ МЕТОД
(на индивидуална основа)

на КРЕДА КОНСУЛТ ЕООД
ЕИК по БУЛСТАТ: 131303733
към 31.12.2018 г.

(в хил.лева)

ПАРИЧНИ ПОТОЦИ	Код на реда	Период	
		Текущ период	Предходен период
а	б	1	2
А. Парични потоци от оперативна дейност			
1. Постъпления от клиенти	3-2201	1 602	1 735
2. Плащания на доставчици	3-2201-1	-555	-685
3. Плащания/постъпления, свързани с финансови активи, държани с цел търговия	3-2202		
4. Плащания, свързани с възнаграждения	3-2203	-72	-49
5. Платени /възстановени данъци (без корпоративен данък върху	3-2206	-173	-254
6. Платени корпоративни данъци върху печалбата	3-2206-1		
7. Получени лихви	3-2204		
8. Платени банкови такси и лихви върху краткосрочни заеми за оборотни средства	3-2204-1		
9. Курсови разлики	3-2205		
10. Други постъпления /плащания от оперативна дейност	3-2208	-60	221
Нетен паричен поток от оперативна дейност (А):	3-2200	742	968
Б. Парични потоци от инвестиционна дейност			
1. Покупка на дълготрайни активи	3-2301	-2	
2. Постъпления от продажба на дълготрайни активи	3-2301-1		
3. Предоставени заеми	3-2302		
4. Възстановени (платени) предоставени заеми, в т.ч. по финансов лизинг	3-2302-1		
5. Получени лихви по предоставени заеми	3-2302-2		
6. Покупка на инвестиции	3-2302-3		
7. Постъпления от продажба на инвестиции	3-2302-4		
8. Получени дивиденди от инвестиции	3-2303		
9. Курсови разлики	3-2305		
10. Други постъпления / плащания от инвестиционна дейност	3-2306		
Нетен поток от инвестиционна дейност (Б):	3-2300	-2	0
В. Парични потоци от финансова дейност			
1. Постъпления от емитиране на ценни книжа	3-2401		
2. Плащания при обратно придобиване на ценни книжа	3-2401-1		
3. Постъпления от заеми	3-2403	131	
4. Платени заеми	3-2403-1	-684	-521
5. Платени задължения по лизингови договори	3-2405		
6. Платени лихви, такси, комисиони по заеми с инвестиционно предназначение	3-2404	-189	-210
7. Изплатени дивиденди	3-2404-1		
8. Други постъпления / плащания от финансова дейност	3-2407	-2	
Нетен паричен поток от финансова дейност (В):	3-2400	-744	-731
Г. Изменения на паричните средства през периода (А+Б+В):	3-2500	-4	237
Д. Парични средства в началото на периода	3-2600	400	163
Е. Парични средства в края на периода, в т.ч.:	3-2700	396	400
наличност в касата и по банкови сметки	3-2700-1	396	400
блокирани парични средства	3-2700-2		

Забележка:

В клетката "Парични средства в началото на периода" се поставя стойността на паричните средства в началото на съответната година.

Дата на съставяне: 26.2.2019 г.

Съставител: Илона Тафкова

Представяващ/и:

Томас Шиндлер



ОТЧЕТ ЗА ИЗМЕНЕНИЯТА В СОБСТВЕНИЯ КАПИТАЛ
(на индивидуална основа)

на КРЕДА КОНСУЛТ ЕООД
ЕИК по БУЛСТАТ: 131303733
към 31.12.2018 г.

(в хиляди лева)

ПОКАЗАТЕЛИ	Код на реда	Основен капитал	премии от емисия (премени резерв)	резерв от последващи и оценки	Резерви				Натрупани печалби/загуби			Резерв от преводи	Общо собствен капитал	Малцинствено участие
					4	5		7	8	9				
						общин	специални зирани				печалба			
а	1	2	3	4	5	6	7	8	9	10	11			
Код на реда - б		1-0410	1-0410	1-0422	1-0424	1-0425	1-0426	1-0452	1-0453	4-0426-1	1-0400	1-0400-1		
Салдо в началото на отчетния период	4-01	5 211	0	227	0	100	72	-1 059	0	0	4 551	0		
Промени в началните салда поради:	4-15	0	0	0	0	0	0	0	0	0	0	0		
Ефект от промени в счетоводната политика	4-15-1													
Фундаментални грешки	4-15-2													
Коригирано салдо в началото на отчетния период	4-01-1	5 211	0	227	0	100	72	-1 059	0	0	4 551	0		
Нетна печалба/загуба за периода	4-05	0	0	0	0	0	0	-65	0	0	-65	0		
1. Разпределение на печалбата за:	4-06													
дивиденди	4-07													
други	4-07-1													
2. Покриване на загуби	4-08													
3. Последващи оценки на дълготрайни материални и нематериални активи, в т.ч.	4-09	0	0	0	0	0	0	0	0	0	0	0		
увеличения	4-10													
намаления	4-11													
4. Последващи оценки на финансови активи и инструменти, в т.ч.	4-12	0	0	0	0	0	0	0	0	0	0	0		
увеличения	4-13													
намаления	4-14													
5. Ефект от отсрочени данъци	4-16-1													
4-16														
6. Други изменения	4-17	5 211	0	227	0	100	72	-1 124	0	0	4 486	0		
Салдо към края на отчетния период	4-17	5 211	0	227	0	100	72	-1 124	0	0	4 486	0		
7. Промени от преводи на годишни финансови отчети на предприятия в чужбина	4-18										0			
8. Промени от преизчисляване на финансови отчети при сурхифация	4-19										0			
Собствен капитал към края на отчетния период	4-20	5 211	0	227	0	100	72	-1 124	0	0	4 486	0		

Забележка: На ред "Салдо в началото на отчетния период" се посочва салдото, което е в края на предходната година.

Дата на съставяне: 26.2.2019 г.

Съставител: Илона Таркова

Представяващ/и:



Томас Шиндлер

СПРАВКА ЗА ИНВЕСТИЦИИТЕ В ДЪЩЕРНИ, СМЕСЕНИ, АСОЦИИРАНИ И ДРУГИ ПРЕДПРИЯТИЯ

на КРЕДА КОНСУЛТ ЕООД
 ЕИК по БУЛСТАТ: 131303733
 към 31.12.2018 г.

(в хил. лева)




Наименование и седалище на предприятията, в които са инвестициите	Код на реда	Размер на инвестицията	Процент на инвестицията в капитала на другото предприятие	Инвестиция в ценни книжа, приети за търговия на фондова борса	Инвестиция в ценни книжа, неприети за търговия на фондова борса
а	б	1	2	3	4
А. В СТРАНАТА					
I. Инвестиции в дъщерни предприятия					
1					0
2					0
3					#VALUE!
4					0
5					0
6					0
7					0
8					0
9					0
10					0
11					0
12					0
13					0
14					0
15					0
<i>Обща сума I:</i>	<i>8-4001</i>	<i>0</i>		<i>0</i>	<i>#VALUE!</i>
II. Инвестиции в смесени предприятия					
1					0
2					0
3					0
4					0
5					0
6					0
7					0
8					0
9					0
10					0
11					0
12					0
13					0
14					0
15					0
<i>Обща сума II:</i>	<i>8-4006</i>	<i>0</i>		<i>0</i>	<i>0</i>
III. Инвестиции в асоциирани предприятия					
1					0
2					0
3					0
4					0
5					0
6					0
7					0
8					0
9					0
10					0
11					0
12					0
13					0
14					0
15					0
<i>Обща сума III:</i>	<i>84011</i>	<i>0</i>		<i>0</i>	<i>0</i>
IV. Инвестиции в други предприятия					
1					0
2					0
3					0
4					0
5					0
6					0
7					0
8					0
9					0
10					0
11					0
12					0
13					0
14					0
15					0
<i>Обща сума IV:</i>	<i>8-4016</i>	<i>0</i>		<i>0</i>	<i>0</i>
<i>Обща сума за страната (I+II+III+IV):</i>	<i>8-4025</i>	<i>0</i>		<i>0</i>	<i>#VALUE!</i>
Б. В ЧУЖБИНА					
I. Инвестиции в дъщерни предприятия					
1					0
2					0
3					0
4					0
5					0

Наименование и седалище на предприятията, в които са инвестициите	Код на реда	Размер на инвестицията	Процент на инвестицията в капитала на другото предприятие	Инвестиция в ценни книжа, приети за търговия на фондова борса	Инвестиция в ценни книжа, неприети за търговия на фондова борса
a	б	1	2	3	4
6					0
7					0
8					0
9					0
10					0
11					0
12					0
13					0
14					0
15					0
Обща сума I:	8-4030	0		0	0
II. Инвестиции в смесени предприятия					
1					0
2					0
3					0
4					0
5					0
6					0
7					0
8					0
9					0
10					0
11					0
12					0
13					0
14					0
15					0
Обща сума II:	8-4035	0		0	0
III. Инвестиции в асоциирани предприятия					
1					0
2					0
3					0
4					0
5					0
6					0
7					0
8					0
9					0
10					0
11					0
12					0
13					0
14					0
15					0
Обща сума III:	8-4040	0		0	0
IV. Инвестиции в други предприятия					
1					0
2					0
3					0
4					0
5					0
6					0
7					0
8					0
9					0
10					0
11					0
12					0
13					0
14					0
15					0
Обща сума IV:	8-4045	0		0	0
Обща сума за чужбина (I+II+III+IV):	8-4050	0		0	0

Дата на съставяне: 26.2.2019 г.

Съставител: Илона Тафкова

Представяващ/и: Томас Шпиндлер

ТРА БЪЛГАРИЯ ЕООД




СПРАВКА ЗА ВЗЕМАНИЯТА, ЗАДЪЛЖЕНИЯТА И ПРОВИЗИИТЕ

на КРЕДА КОНСУЛТ ЕООД
ЕИК по БУЛСТАТ: 131303733
към 31.12.2018 г.

А. ВЗЕМАНИЯ

(в хил.лева)

ПОКАЗАТЕЛИ	Код на реда	Сума на вземанията	Степен на ликвидност		
			до 1 година	над 1 година	
а	б	1	2	3	
I. Невнесен капитал	6-2010				0
II. Нетекущи търговски и други вземания					
1. Вземания от свързани предприятия, в т.ч.:	6-2021	0	0		0
- предоставени заеми	6-2022				0
- продажба на активи и услуги	6-2241				0
- други	6-2023				0
2. Вземания от предоставени търговски заеми	6-2024				0
3. Други дългосрочни вземания, в т.ч.:	6-2026	0	0		0
- финансов лизинг	6-2027				0
- други	6-2029				0
Всичко за II:	6-2020	0	0		0
III. Данъчни активи					0
Активи по отсрочени данъци	6-2030	17			17
IV. Текущи търговски и други вземания					
1. Вземания от свързани предприятия, в т.ч.:	6-2031	0	0		0
- предоставени заеми	6-2032				0
- от продажби	6-2033				0
- други	6-2034				0
2. Вземания от клиенти и доставчици	6-2035	225	225		0
3. Вземания от предоставени аванси	6-2036				0
4. Вземания от предоставени търговски заеми	6-2037				0
5. Съдебни вземания	6-2039				0
6. Присъдени вземания	6-2040				0
7. Данъци за възстановяване, в т.ч.:	6-2041	3	3		0
- корпоративни данъци върху печалбата	6-2043				0
- данък върху добавената стойност	6-2044	3	3		0
- възстановими данъчни временни разлики	6-2045				0
- други данъци	6-2046				0
8. Други краткосрочни вземания, в т.ч.:	6-2047	0	0		0
- по липси и начети	6-2048				0
- от осигурителните организации	6-2049				0
- по рекламации	6-2050				0
- други	6-2051				0
Всичко за IV:	6-2060	228	228		0
ОБЩО ВЗЕМАНИЯ (I+II+III+IV):	6-2070	245	228		17

Б. ЗАДЪЛЖЕНИЯ

(в хил.лева)

ПОКАЗАТЕЛИ	Код на реда	Сума на задължението	Степен на изискуемост		Стойност на обезпечението
			до 1 година	над 1 година	
а	б	1	2	3	4
I. Нетекущи търговски и други задължения					
1. Задължения към свързани предприятия, в т.ч. от:	6-2111	0	0	0	0
- заеми	6-2112				0
- доставки на активи и услуги	6-2113				0
- други	6-2244				0
2. Задължения по получени заеми към банки и небанкови финансови институции, в т.ч.:	6-2114	3974	0	3974	0
- банки, в т.ч.:	6-2115	3 974		3974	
- просрочени	6-2116			0	
- небанкови финансови институции, в т.ч.:	6-2114-1			0	
- просрочени	6-2114-2			0	
3. Задължения по ЗУНК	6-2123-1				0
4. Задължения по получени търговски заеми	6-2118				0
5. Задължения по облигационни заеми	6-2120				0
6. Други дългосрочни задължения, в т.ч.:	6-2123				0
- по финансов лизинг	6-2124				0
Всичко за I:	6-2130	3974	0	3974	0
II. Данъчни пасиви					
Пасиви по отсрочени данъци	6-2122				0

III. Текущи търговски и други задължения					
1. Задължения към свързани предприятия, в т.ч. от:	6-2141	340	64	276	0
- доставени активи и услуги	6-2142	23	23	0	
- дивиденди	6-2143			0	
- други	6-2143-1	317	41	276	
2. Задължения по получени заеми към банки и небанкови финансови институции, в т.ч.:	6-2144	601	601	0	0
- към банки, в т.ч.	6-2145	601	601	0	
- просрочени	6-2146			0	
- небанкови финансови институции, в т.ч.	6-2144-1			0	
- просрочени	6-2144-2			0	
3. Текуща част от нетекущите задължения:	6-2161-1	0	0	0	0
- по ЗУНК	6-2161-2			0	
- по облигационни заеми	6-2161-3			0	
- по получени дългосрочни заеми от банки и небанкови финансови институции	6-2161-4			0	
- други	6-2161-5			0	
4. Текущи задължения:	6-2148	69	65	4	0
Задължения по търговски заеми	6-2147			0	
Задължения към доставчици и клиенти	6-2149	37	37	0	
Задължения по получени аванси	6-2150			0	
Задължения към персонала	6-2151			0	
Данъчни задължения, в т.ч.:	6-2152	32	28	4	0
- корпоративен данък върху печалбата	6-2154			0	
- данък върху добавената стойност	6-2155	23	23	0	
- други данъци	6-2156	9	5	4	
Задължения към осигурителни предприятия	6-2157			0	
5. Други краткосрочни задължения	6-2161			0	
Всичко за III:	6-2170	1010	730	280	0
ОБЩО ЗАДЪЛЖЕНИЯ (I+II+III):	6-2180	4984	730	4254	0

В. ПРОВИЗИИ

(в хил.лв)

ПОКАЗАТЕЛИ	Код на реда	В началото на годината	Увеличение	Намаление	В края на периода
а	б	1	2	3	4
1. Провизии за правни задължения	6-2210				0
2. Провизии за конструктивни задължения	6-2220				0
3. Други провизии	6-2230				0
Обща сума (1+2+3):	6-2240	0	0	0	0

Забележка: Вземанията и задълженията от и към чужбина се посочват в отделна справка за всяка страна.

Дата на съставяне: 26.2.2019 г.

Съставител: Илона Тафкова

Представяващ/и:

Томас Шпиндлер



СПРАВКА ЗА ЦЕННИТЕ КНИЖА

на КРЕДА КОНСУЛТ ЕООД
 ЕИК по БУЛСТАТ: 131303733
 към 31.12.2018 г.

(в хил.лева)

ПОКАЗАТЕЛИ	Код на реда	Вид и брой на ценните книжа				Стойност на ценните книжа			преоценена стойност (4+5-6)
		обикновени	привилегировани	конвертируеми	отчетна стойност	увеличение	преоценка	намаление	
а	б	1	2	3	4	5	6	7	
I. Нетекущи финансови активи в ценни книжа									
1. Акции	7-3031								0
2. Облигации, в т.ч.: общински облигации	7-3035 7-3035-1								0
3. Държавни ценни книжа	7-3036								0
4. Други	7-3039								0
	Обща сума I:	0		0	0	0		0	0
II. Текущи финансови активи в ценни книжа									
1. Акции	7-3001								0
2. Изкупени собствени акции	7-3005								0
3. Облигации	7-3006								0
4. Изкупени собствени облигации	7-3007								0
5. Държавни ценни книжа	7-3008								0
6. Деривативи и други финансови инструменти	7-3010-1								0
7. Други	7-3010								0
	Обща сума II:	0		0	0	0		0	0

Забележка: Предприятията, които притежават чуждестранни ценни книжа с характер на краткосрочни и дългосрочни инвестиции, съставят отделна справка за всяка страна.



Дата на съставяне: 26.2.2019 г.

Съставител: Илона Тафкова

Представяващ/и:

Томас Шпидлер

