

СЧЕТОВОДЕН БАЛАНС

на "КОМПЛЕКСЕН ОНКОЛОГИЧЕН ЦЕНТЪР- ПЛОВДИВ" ЕИК 000463379

Гр. Пловдив, бул. "Васил Априлов" № 15 А

към 30.06.2017 г.

АКТИВ

Пасив

Раздели, групи, статии	Сума (в хил. лева)		Раздели, групи, статии	Сума (в хил. лева)	
	Текуща година	Предходна година		Текуща година	Предходна година
А. Нетекущи (дълготрайни) активи	1	2	а	1	2
I. Нематериални активи			A. Собствен капитал		
1. Концесии, патенти, лицензи, търговски марки, програмни продукти и други права и активи	43	58	I. Записан капитал	10686	10686
Общо за група I:	43	58	II. Резерв от последващи оценки	1634	1634
II. Дълготрайни материални активи			III. Резерви:		
1. Земи и сгради	5825	5905	1. Други резерви	1317	1077
- земи	211	211	Общо за група III:	1317	1077
- сгради	5614	5694	IV. Натурална печалба(зауба) от м.г., в т.ч.		
2. Машини, производствено оборудване и апаратура	6304	6626	- Неразделена печалба	97	240
3. Съоръжения и други	143	170	Общо за група IV:	97	240
4. Предоставяни аванси и дълготрайни материални	0	22	V. Текуща печалба (зауба)	-1762	486
Общо за група II:	12272	12723	Общо за раздел A:	11972	14123
III. Отсрочени данъци/497	27	27	Б. Провизии и сходни задължения		
Общо за раздел A:	12342	12808	1. Провизии за пенсия и други задължения		546
Б. Текущи (краткотрайни) активи			2. Провизии за данъци, в т.ч.	518	518
I. Материални запаси			- отсрочени данъци/494	518	518
1. Суровини и материали	1099	1134	3. Други провизии и сходни задължения		
Общо за група I:	1099	1004	Общо раздел Б:	518	1064
II. Вземания			В. Задължения		
1. Вземания от клиенти и доставчици	4902	4177	1. Задължения към доставчици, в т.ч.:	5252	2656
2. Други вземания	179	143	до 1 година	5252	2656
Общо за група II:	5081	4320	2. Други задължения, в т.ч.:	1759	1599
- в брой	3	2	до 1 година	1759	1599
- в безсрочни сметки (депозити)	2026	2086	- към персонала, в т.ч.:	1287	699
Общо за група III:	2029	2088	до 1 година	1287	699
Общо за раздел Б:	8209	7412	- осигурителни задължения, в т.ч.:	223	218
В. Разходи за бъдещи периоди	2	3	до 1 година	223	218
			- данъчни задължения, в т.ч.:	46	136
			до 1 година	46	136
			Общо раздел В, в т.ч.:	7011	4255
			до 1 година	7011	4255
			Г. Финансирания и приходи за бъдещи периоди, в т.ч.:	1052	781
			- финансирания	1052	781
СУМА НА АКТИВА (А+Б+В)	20553	20223	СУМА НА ПАСИВА (А+Б+В+Г)	20553	20223

Дата: 24.07.2017 г.

Съставител:.....

(Своето име)
/Красимир Тодоров/

Ръководител:.....

/Проф. Мариана Янева д.м.н./





ОТЧЕТ ЗА ПРИХОДИТЕ И РАЗХОДИТЕ
на "КОМПЛЕКСЕН ОНКОЛОГИЧЕН ЦЕНТЪР - ПЛОВДИВ" ЕООД ЕИК 000463379
Гр. Пловдив, бул. "Васил Априлов" № 15 А
към 30.06. 2017 г.

30.06.2016

Наименование на разходите	Сума (в хил лв.)		Наименование на приходите	Сума (в хил. лв.)	
	текуща година	предходна година		текуща година	предходна година
а	1	2	а	1	2
А. РАЗХОДИ			Б. ПРИХОДИ		
1. Разходи за суровини, материали и външни услуги, в т.ч.:	16295	13755	1. Нетни приходи от продажби, в т.ч.:	18403	18000
а) суровини и материали	15142	12757	а) услуги	18403	18000
б) външни услуги	1153	998	2. Други приходи в т.ч.:	260	149
2. Разходи за персонала, в т.ч.:	3507	3426	- приходи от финансираня	142	118
а) разходи за възнаграждения	2983	2924	Общо приходи за оперативна дейност (1+2):	18663	18149
б) разходи за осигуровки	524	502	3. Други лихви и финансови приходи, в т.ч.		
3. Разходи за амортизация и обезценка, в т.ч.:	508	510	а) положителни разлики от промяна на валутни курсове		
а) разходи за амортизация	508	510	Общо финансови приходи (3)	0	0
б) разходи от обезценка на текущи (краткотрайни) активи			Общо приходи (1+2+3)	18663	18149
4. Други разходи, в т.ч.	114	137	4. Загуба от обичайната дейност	1762	
а) провизии			Общо приходи		
Общо разходи за оперативна дейност (1+2+3+4):	20424	17828	5. Счетоводна загуба/общо приходи - общо разходи/	1762	
5. Разходи от обезценка на финансови активи, включително инвестициите, признати като текущи (краткосрочни) активи, в т.ч.:	1		6. Загуба/ред8+ред9 от раздел А/	0	
а) отрицателни разлики от промяна на валутни курсове	1				
6. Разходи за лихви и други финансови разходи		1			
Общо финансови разходи (5+6)	1	1			
7. Печалба от обичайна дейност					
Общо разходи (1+2+3+4+5+6)	20425	17829			
8. Счетоводна печалба (общо приходи - общо разходи)		320			
9. Разходи за данъци от печалбата					
10. Печалба/Загуба/ (8-9)	0	320			
Всичко (Общо разходи +9+10)	20425	18149	Всичко (Общо приходи)	20425	18149

Дата: 24.07. 2017 г.

Съставител: 
 /Красимир Тодоров/

Ръководител: 
 /Проф. д-р Марианна Янева, д.м.ж./



ОТЧЕТ

за паричните потоци по прекия метод
на " КОМПЛЕКСЕН ОНКОЛОГИЧЕН ЦЕНТЪР - ПЛОВДИВ" ЕООД ЕИК 000463379
Гр. Пловдив, бул. "Васил Априлов" № 15 А
към 30.06. 2017г

(в хил.лв.)

Наименование на паричните потоци	текущ период			предходен период		
	постъп- ления	плаща- ния	нетен поток	постъп- ления	плаща- ния	нетен поток
а	1	2	3	4	5	6
А. ПАРИЧНИ ПОТОЦИ ОТ ОСНОВНА ДЕЙНОСТ						
1. Парични потоци, свързани с търговски контрагенти	18 315	14 250	4 065	18 185	14 152	4 033
2. Парични потоци, свързани с трудови възнаграждения		3 323	(3 323)		3 223	(3 223)
3. Платени и възстановени данъци върху печалбата		134	(134)		20	(20)
4. Други парични потоци от основна дейност	54	405	(351)	53	461	(408)
Всичко парични потоци от основна дейност(А)	18 369	18 112	257	18 238	17 856	382
Б. Парични потоци от инвестиционна дейност						
1. Парични потоци, свързани с дълготрайни активи		65	(65)		33	(33)
Всичко парични потоци от инвестиционна дейност(Б)		65	(65)		33	(33)
В. ПАРИЧНИ ПОТОЦИ ОТ ФИНАНСОВА ДЕЙНОСТ						
1. Парични потоци, свързани с получени или предоставе- ни заеми		250	(250)			
2. Парични потоци от лихви, комисиони, дивиденди и други подобни			-			-
3. Парични потоци от положителни и отрицателни валутни курсови разлики		1	(1)			-
4. Други парични потоци от финансова дейност					1	(1)
Всичко парични потоци от финансова дейност(В)	-	251	(251)	-	1	(1)
Г. ИЗМЕНЕНИЕ НА ПАРИЧНИТЕ СРЕДСТВА ПРЕЗ ПЕРИОДА (А+Б+В)	18 369	18 428	(59)	18 238	17 890	348
Д. ПАРИЧНИ СРЕДСТВА В НАЧАЛОТО НА ПЕРИОДА			2 088			1 115
Е. ПАРИЧНИ СРЕДСТВА В КРАЯ НА ПЕРИОДА			2 029			1 463

Дата: 24.07.2017 г.

Съставител:
/Красимир Тодоров/

Ръководител:
/Проф. Марианна Янева д.м.н./




ОТЧЕТ ЗА СОБСТВЕНИЯ КАПИТАЛ
 на "КОМПЛЕКСЕН ОНКОЛОГИЧЕН ЦЕНТЪР - ПЛОВДИВ" ЕООД ЕИК 000463379
 Гр. Пловдив, бул. "Васил Априлов" № 15 А
 към 30.06. 2017 г.

(в хил.лв.)

Показатели	Записан капитал	Премии от емисии	резерв от последващи оценки	РЕЗЕРВИ				Финансов резултат от минали години		Текуща печалба/загуба	Общо собствен капитал
				Законов и	резерв свързан с изкупени собствени акции	Резерв съгласно учредителен акт	други резерви	Неразпределена печалба	Непокрита загуба		
а	1	2	3	4	5	6	7	8	9	10	11
1. Салдо в началото на отчетния период	10686		1634				1077	240		486	14123
2. Финансов резултат за текущия период										-1762	-1762
3. Разпределение на печалбата								486			486
4. Други изменения в собствения капитал								-629		-486	-875
5. Салдо към края на отчетния период	10686		1634				1317	97		-1762	11972
6. Собствен капитал към края на отчетния период	10686		1634				1317	97		-1762	11972

Дата: 24.07.2017 г.

Съставител:


 /Красимир Тодоров/

Ръководител:

Гроф. Марианна Янева д.м.н.у.



СПРАВКА

за нетекущите(дълготрайните) активи на КОЦ ПЛОВДИВ ЕООД

Гр. Пловдив, бул. "Васил Априлов" № 15 А

към 30.06.2017 г.

Показатели	Отчетна стойност на нетекущите активи				Последваща оценка		Процент на стойност (4+5-6) 7	Амортизации				Последваща оценка			Балансова стойност в края на периода (7-14)	
	в начало-то на периода	на постъпи през периода	на излезли през периода	в края на периода (1+2-3) 4	увеличение	намаляние		в начало-то на периода	начислено през периода	отписана през периода	в края на периода (8+9-10) 11	увеличение	намаляние	преоценена амортизация в края на периода (11+12-13) 14		
							1								2	3
I. Нематериални активи																
1. Продукти от развойна дейност				0			0									0
2. Концесии, патенти, лицензии, търговски марки, програмни продукти и други подобни права и активи	159			159			159	101	15		116				116	43
3. Търговска репутация				0			0				0				0	0
4. Предоставени аванси и нематериални активи в процес на изграждане				0			0				0				0	0
Обща за група I:	159	0	0	159	0	0	159	101	15	0	116	0	0	116	43	
II. Дълготрайни материални активи																
1. Земи и сгради, в т.ч.:	6398	0		6398			6398	493	80		573			573	5825	
- земи/201	211			211			211				0			0	211	
- сгради/203	6187			6187			6187	493	80		573			573	5614	
2. Машини, производствено оборудване и апаратура/204	9472	62		9534			9534	2846	384		3230			3230	6304	
3. Съоръжения и други/205/206/208	617	3		620			620	447	30		477			477	143	
4. Предоставени аванси и дълготрайни материални активи в процес на изграждане/613	22		22	0			0				0			0	0	0
Обща за група II:	16509	65	22	16552	0	0	16552	3786	494	0	4280	0	0	4280	12272	

(ХИЛ.ЛВ.)

