

СЧЕТОВОДЕН БАЛАНС

Име на отчитаното се предприемие:
Вид на отчета: консолидиран
неконсолидиран;
Отчетен период:

ВММН - АД, СОФИЯ

БИК по БУЛСТАТ
BG-05-

83137154510

915

(в хял. лв.)

IV-то тримесечие 2017г.

| АКТИВИ | | Код на реда | Текущ период | Предходен период | Код на реда | Текущ период | Предходен период |
|--|---|-------------|--------------|------------------|-------------|--------------|------------------|
| а | б | | | | | | |
| СОБСТВЕН КАПИТАЛ, МАЛЦИНСТВЕНО УЧАСТИЕ И ПАСИВИ | | | | | | | |
| I. СОБСТВЕН КАПИТАЛ | | | | | | | |
| I. Основен капитал | | | | | | | |
| 1. Записан и внесен капитал т.ч.: | | | 23 | 23 | 1-0411 | 87 | 87 |
| 2. Обикновени акции | | | 250 | 250 | 1-0411-1 | 87 | 87 |
| 3. Привилегирани акции | | | | | 1-0411-2 | | |
| 4. Изкупени собствени обикновени акции | | | | | 1-0417 | | |
| 5. Изкупени собствени привилегирани акции | | | | | 1-0417-1 | | |
| 6. Изкупени собствени привилегирани акции | | | | | 1-0416 | | |
| 7. Невнесен капитал | | | 1 | 1 | 1-0410 | 87 | 87 |
| 8. Общо за група I: | | | 103 | 103 | | | |
| II. Резерви | | | | | | | |
| 1. Премийни резерви при емитиране на ценни книжа | | | 377 | 377 | 1-0421 | | |
| 2. Резерв от последващи оценки на активите и пасивите | | | | | 1-0422 | | |
| 3. Целеви резерви, в т.ч.: | | | | | 1-0423 | 365 | 365 |
| общи резерви | | | | | 1-0424 | | |
| специализирани резерви | | | | | 1-0425 | 365 | 365 |
| други резерви | | | | | 1-0426 | 365 | 365 |
| Общо за група II: | | | | | 1-0420 | 365 | 365 |
| III. Финансов резултат | | | | | | | |
| 1. Нагрупа на печалба (загуба) в т.ч.: | | | | | 1-0451 | -457 | -510 |
| неразпределена печалба | | | | | 1-0452 | -457 | -510 |
| непокрита загуба | | | | | 1-0451-1 | 0 | 0 |
| еднократен ефект от промени в счетоводната политика | | | | | 1-0454 | 53 | 58 |
| 2. Текуща печалба | | | | | 1-0455 | 0 | 0 |
| 3. Текуща загуба | | | | | 1-0450 | -404 | -452 |
| Общо за група III: | | | | | | | |
| IV. Финансови активи | | | | | | | |
| 1. Инвестиции в: | | | | | 1-0400 | 48 | 0 |
| дъщерни предприятия | | | | | | | |
| смесени предприятия | | | | | | | |
| асоциирани предприятия | | | | | | | |
| други предприятия | | | | | | | |
| 2. Държавни до настъпване на платеж | | | | | | | |
| 3. Държавни ценни книжа | | | | | 1-0400-1 | | |
| V. МАЛЦИНСТВЕНО УЧАСТИЕ | | | | | | | |

| а | б | 1 | 2 | а | б | СТРУКТУРА ПО ОБРАЗЕЦ № 1 |
|---|---|-----|---|-----|---|--------------------------|
| В. НЕТЕКУЩИ ПАСИВИ | | | | | | |
| 1. Търговски и други задължения | | | | | | |
| 1. Търговски и други задължения | | | | | | 1-0511 |
| 1. Задължения към свързани предприятия | | | | | | 1-0512 |
| 2. Задължения по получени заеми от банки и небанкови финансови институции | | | | | | 1-0512-1 |
| 3. Други | | | | | | 1-0514 |
| Общо за група VI: | | 0 | | | | 1-0515 |
| VII. Търговски и други вземания | | | | | | |
| 1. Вземания от свързани предприятия | | | | | | 1-0517 |
| 2. Вземания по търговски заеми | | | | | | 1-0510 |
| 3. Вземания по финансов лизинг | | | | | | 0 |
| 4. Други | | | | | | 1-0510-1 |
| Общо за група VII: | | 0 | | | | 1-0520 |
| VIII. Разходи за бъдещи периоди | | | | | | |
| IX. Активи по отсрочени данъци | | | | | | |
| X. Активи по отсрочени данъци | | | | | | |
| ОБЩО ЗА РАЗДЕЛ "В" (I+II+III+IV+V): | | | | | | |
| | | 358 | | 377 | | 1-0500 |
| Б. ТЕКУЩИ АКТИВИ | | | | | | |
| I. Материални запаси | | | | | | |
| 1. Материали | | 78 | | 78 | | 1-0612 |
| 2. Продукция | | 13 | | 13 | | 1-0510-2 |
| 3. Стоки | | 0 | | 0 | | 1-0630 |
| 4. Незавършено производство | | 0 | | 0 | | 1-0611 |
| 5. Биологични активи | | 0 | | 0 | | 1-0614 |
| 6. Други | | 91 | | 91 | | 1-0613 |
| Общо за група I: | | 17 | | 17 | | 1-0613-1 |
| II. Търговски и други вземания | | | | | | |
| 1. Вземания от свързани предприятия | | 17 | | 41 | | 1-0615 |
| 2. Вземания от клиенти и доставчици | | 0 | | 0 | | 1-0616 |
| 3. Предоставени аванси | | 0 | | 0 | | 1-0617 |
| 4. Вземания по предоставени търговски заеми | | 0 | | 0 | | 1-0618 |
| 5. Съдебни и присъдени вземания | | 0 | | 0 | | 1-0619 |
| 6. Данъци за възстановяване | | 0 | | 0 | | 1-0610-1 |
| 7. Вземания от персонала | | 17 | | 41 | | 1-0700 |
| 8. Други | | 0 | | 0 | | 1-0700-1 |
| Общо за група II: | | 17 | | 41 | | |
| III. Финансови активи | | | | | | |
| 1. Финансови активи, държани за търгуване в т. ч. | | | | | | |
| Дългови ценни книжа | | | | | | |
| Деривативи | | | | | | |
| Други | | | | | | |
| 2. Финансови активи, обявени за продажба | | | | | | |
| 3. Други | | | | | | |
| Общо за група III: | | | | | | |
| | | 0 | | 0 | | 1-0750 |
| | | 0 | | 0 | | 429 |
| ОБЩО ЗА РАЗДЕЛ "Г" (I+II+III+IV): | | | | | | |
| | | 0 | | 0 | | 1-0750 |
| | | 0 | | 0 | | 429 |


| а | б | 1 | 2 | а | б | СТРУКТУРА ПО ОБРАЗЕЦ № 1 |
|--|--------|-----|-----|---|--------|--------------------------|
| IV. Парични средства и парични еквиваленти | | | | | | |
| 1. Парични средства в брой | 1-0151 | 4 | 15 | | | |
| 2. Парични средства в безсрочни депозити | 1-0153 | | | | | |
| 3. Блокирани парични средства | 1-0155 | 7 | 1 | | | |
| 4. Парични еквиваленти | 1-0157 | | | | | |
| Общо за група IV: | 1-0150 | 11 | 16 | | | |
| V. Разходи за бъдещи периоди | 1-0160 | | | | | |
| Общо ЗА РАЗДЕЛ "Б"(I+II+III+IV+V) | 1-0200 | 119 | 148 | | | |
| Общо АКТИВИ (А + Б): | 1-0300 | 477 | 525 | СОБСТВЕН КАПИТАЛ, МАЛПРИНСТВЕНО УЧАСТИЕ И ПАСИВИ (А+Б+В+Г): | 1-0800 | 477 |
| | | | | | | 525 |

Забележка: Да се посочи метода на осчетоводяване на инвестициите

Съставите **В. Гунова**
л:

Ръководит **Ал. Тинчев**
ел:

Дата на съставяне: 25.01.2018г.



ОТЧЕТ ЗА ДОХОДИТЕ

ИММИ - АД, СОФИЯ

831371545Ю

ЕИК по
БУЛСТАТ
РГ-05-

915

Име на отчитащото се предприятие:

Вид на отчета: консолидиран /неконсолидиран

Отчетен период:

неконсолидиран
IV-то тримесечие 2017г.

(в хил. лв.)

| РАЗХОДИ | Код на реда | Текущ период | | Преходен период | ПРИХОДИ | | Код на реда | Текущ период | | Преходен период |
|--|-------------|--------------|---|-----------------|---------|---|-------------|--------------|---|-----------------|
| | | 1 | 2 | | а | б | | 1 | 2 | |
| A. Разходи за дейността | | | | | | | | | | |
| I. Разходи по икономически елементи | | | | | | | | | | |
| 1. Разходи за материали | 2-1120 | 36 | | | 40 | 1. Произухания | 2-1551 | | | |
| 2. Разходи за работни услуги | 2-1130 | 35 | | | 20 | 2. Стоки | 2-1552 | | | |
| 3. Разходи за амортизации | 2-1160 | 19 | | | 20 | 3. Услуги | 2-1560 | 184 | | 206 |
| 4. Разходи за възнагрждения | 2-1140 | 74 | | | 82 | 4. Други | 2-1556 | 106 | | 37 |
| 5. Разходи за осигуровки | 2-1150 | 14 | | | 16 | Общо за група I: | 2-1610 | 290 | | 243 |
| 6. Балансова стойност на продадени активи (без продукция) | 2-1010 | 0 | | 2 | 0 | | | | | |
| 7. Изменение на запасите от продукция и незавършено производство | 2-1030 | 0 | | 0 | 0 | II. Приходи от финансови | 2-1620 | | | |
| 8. Други, в т.ч.: | 2-1170 | 34 | | | 13 | в т.ч. от правителството | 2-1621 | | | |
| обезщетения на активи | 2-1171 | | | | | | | | | |
| проvisions | 2-1172 | | | | | | | | | |
| Общо за група I: | 2-1100 | 212 | | 193 | 193 | III. Финансови приходи | 2-1710 | | | |
| | | | | | | 1. Приходи от ливани | 2-1711 | | | |
| | | | | | | 2. Приходи от дивиденди | 2-1721 | | | |
| | | | | | | 3. Положителни разлики от операции с финансови активи и инструменти | 2-1730 | | | |
| | | | | | | 4. Положителни разлики от промяна на валутни курсове | 2-1740 | | | |
| | | | | | | 5. Други | 2-1745 | | | |
| II. Финансови разходи | | | | | | Общо за група II: | 2-1700 | 0 | | 0 |
| 1. Разходи за ливани | 2-1210 | 25 | | 0 | 0 | | | | | |
| 2. Отрицателни разлики от операции с финансови активи и инструменти | 2-1220 | | | | | | | | | |
| 3. Отрицателни разлики от промяна на валутни курсове | 2-1230 | | | | | | | | | |
| 4. Други | 2-1240 | | | | | | | | | |
| Общо за група II: | 2-1200 | 25 | | 0 | 0 | | | | | |
| | | | | | | Б. Общо приходи от дейността (I + II + III): | 2-1600 | 290 | | 243 |
| | | | | | | 193 | 2-1610 | | | |
| В. Печалба от дейността | 2-1310 | 53 | | 50 | 50 | В. Загуба от дейността | 2-1810 | 0 | | 0 |
| III. Дел от печалбата на асоциирани и съвместни предприятия | 2-1300-1 | | | | | IV. Дел от загубата на асоциирани и съвместни предприятия | 2-1810-1 | | | |
| IV. Извънредни разходи | 2-1250 | 0 | | 0 | 0 | V. Извънредни приходи | 2-1750 | 0 | | 0 |
| Г. Общо разходи (Б+III+IV) | 2-1350 | 237 | | 193 | 193 | Г. Общо приходи (Б+IV+V) | 2-1800 | 290 | | 243 |
| Д. Печалба преди облагане с данък | 2-1400 | 53 | | 50 | 50 | Д. Загуба преди облагане с данък | 2-1850 | 0 | | 0 |
| Е. Разходи за данъци | 2-1450 | 0 | | 0 | 0 | | | | | |
| 1. Разходи за текущи корпоративни данъци върху печалбата | 2-1451 | | | | | | | | | |
| 2. Разход (пиконим) на отсрочени корпоративни данъци върху печалбата | 2-1452 | | | | | | | | | |
| 3. Други | 2-1453 | | | | | | | | | |
| Е. Печалба след облагане с данъци (Д+V) | 2-0454 | 53 | | 50 | 50 | Е. Загуба след облагане с данъци (Д+V) | 2-0455 | 0 | | 0 |
| в т.ч. за малцинствено участие | 2-0454-1 | | | | | в т.ч. за малцинствено участие | 2-0455-1 | | | |
| Ж. Нетна печалба за периода | 2-0454-2 | 53 | | 50 | 50 | Ж. Нетна загуба за периода | 2-0455-2 | 0 | | 0 |
| Всичко (Г+V+Е): | 2-1500 | 290 | | 243 | 243 | Всичко (Г+V+Е): | 2-1900 | 290 | | 243 |


Дата на съставяне:

Съставител:

В. Гурова

Ръководител:

Ал. Татчев



ОТЧЕТ ЗА ПАРИЧНИТЕ ПОТОЦИ ПО ПРЕКИЯ МЕТОД

Име на отчитаното се предприятие:

ИММИ - АД ЕИК по БУЛСТАТ 831371543Ю

София

915

Вид на отчетя: консолидиран /неконсолидиран

РТ-05-

IV-то тримесечие

(в мил. лв.)

Отчетен период:

2017г.

| ПАРИЧНИ ПОТОЦИ | Код на реда | Период | |
|--|---------------|--------------|-----------------|
| | | Текущ период | Преходен период |
| | 6 | 1 | 2 |
| A. Парични потоци от оперативна дейност | | | |
| 1. Постъпления от клиенти | 3-2201 | 223 | 310 |
| 2. Плащания на доставчици | 3-2201-1 | -60 | -97 |
| 3. Плащания/постъпления, свързани с финансови активи, държани с цел търговия | 3-2202 | | |
| 4. Плащания, свързани с възнаграждения | 3-2203 | -135 | -178 |
| 5. Платени възстановени данъци (без корпоративен данък върху печалбата) | 3-2206 | -11 | -11 |
| 6. Платени корпоративни данъци върху печалбата | 3-2206-1 | | |
| 7. Получени лихви | 3-2204 | -12 | 0 |
| 8. Платени банков такс и лихви върху краткосрочни заеми за оборотни средства | 3-2204-1 | | |
| 9. Курсови разлики | 3-2205 | | |
| 10. Други постъпления/плащания от оперативна дейност | 3-2208 | -10 | -11 |
| Нетен паричен поток от оперативна дейност (A) | 3-2200 | -5 | 13 |
| B. Парични потоци от инвестиционна дейност | | | |
| 1. Покупка на дълготрайни активи | 3-2301 | | |
| 2. Постъпления от продажба на дълготрайни активи | 3-2301-1 | | |
| 3. Предоставени заеми | 3-2302 | | |
| 4. Възстановени (платени) предоставени заеми, в т.ч. по финансов заеминг | 3-2302-1 | | |
| 5. Получени лихви по предоставени заеми | 3-2302-2 | | |
| 6. Покупка на инвестиции | 3-2302-3 | | |
| 7. Постъпления от продажба на инвестиции | 3-2302-4 | | |
| 8. Получени дивиденди от инвестиции | 3-2303 | | |
| 9. Курсови разлики | 3-2305 | | |
| 10. Други постъпления/плащания от инвестиционна дейност | 3-2306 | | |
| Нетен поток от инвестиционна дейност (B) | 3-2300 | 0 | 0 |
| B. Парични потоци от финансови дейности | | | |
| 1. Постъпления от емитиране на ценни книжа | 3-2401 | | |
| 2. Плащания при обратен придобиване на ценни книжа | 3-2401-1 | | |
| 3. Постъпления от заеми | 3-2403 | | |
| 4. Платени заеми | 3-2403-1 | | |
| 5. Платени задължения по лизингови договори | 3-2405 | | |
| 6. Платени лихви, такси, комисиони по заеми с инаквизиционно предназначение | 3-2404 | | |
| 7. Изплатени дивиденди | 3-2404-1 | | |
| 8. Други постъпления/плащания от финансови дейности | 3-2407 | | |
| Нетен паричен поток от финансови дейности (B) | 3-2400 | 0 | 0 |
| G. Изменения на паричните средства през периода (A+B): | | -5 | 13 |
| D. Парични средства в началото на периода | 3-2600 | 16 | 3 |
| E. Парични средства в края на периода, в т.ч. наличност в касата и по банков сметки | 3-2700 | 11 | 16 |
| Блокирани парични средства | 3-2700-1 | 4 | 1 |
| | 3-2700-2 | 7 | 1 |


Дата на съставяне: 25.01.2018г.

Съставил:

В. Утева

Ръководител:

Ал. Гинчев



ОТЧЕТ ЗА ИЗМЕНЕНИЯТА В СОБСТВЕНИЯ КАПИТАЛ

ИММНИ -
ИМЕ на отчиташото се предприятие:
Вид на отчета: консолидирани/неконсолидирани
Отчетен период:

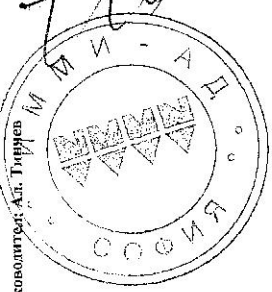
ИММНИ -

831371545Ю
915
(в хил. лв.)

| ПОКАЗАТЕЛИ | Код на реда | IV-то | Резерви | | | | | | Натручени печалби/загуби | | Резерв от преводи | Общо собствен капитал | Малцинствено участие |
|--|-------------|--------|-----------------------------------|-----------------------------|----------------|-----------|--------|---------|--------------------------|--------|-------------------|-----------------------|----------------------|
| | | | премии от емисия (премнен резерв) | резерв от последващи оценки | целени резерви | | | печалба | загуба | | | | |
| | | | | | общи | специални | други | | | | | | |
| а | 1 | 2 | 3 | 4 | 5 | 6 | 7 | 8 | 9 | 10 | 11 | | |
| Кол на реда - б | | 1-0410 | 1-0410 | 1-0424 | 1-0425 | 1-0426 | 1-0452 | 1-0453 | 4-0426-1 | 1-0400 | 1-0400-1 | | |
| Салдо в началото на отчетния период | 4-01 | 87 | 0 | 0 | 0 | 365 | 58 | -310 | 0 | 0 | 0 | | |
| Промени в началните салда поради: | | | | | | | | | | | | | |
| 4-1-5-1 | 4-1-5-1 | 0 | 0 | 0 | 0 | 0 | 0 | 0 | 0 | 0 | 0 | | |
| Ефект от промени в счетоводната политика | 4-1-5-2 | 0 | 0 | 0 | 0 | 0 | 0 | 0 | 0 | 0 | 0 | | |
| Фундаментални грешки | 4-01-1 | 87 | 0 | 0 | 0 | 365 | 58 | -310 | 0 | 0 | 0 | | |
| Коригирано салдо в началото на отчетния период | 4-05 | 0 | 0 | 0 | 0 | 0 | 53 | 0 | 0 | 53 | 0 | | |
| Нетна печалба/загуба за периода | 4-06 | 0 | 0 | 0 | 0 | 0 | -5 | 0 | 0 | -5 | 0 | | |
| 1. Разпределение на печалбата за: | 4-07 | | | | | | | | | | | | |
| дивиденди | 4-07-1 | | | | | | -5 | | | -5 | | | |
| други | 4-08 | | | | | | -53 | 53 | | | | | |
| 2. Покриване на загуби | 4-09 | 0 | 0 | 0 | 0 | 0 | 0 | 0 | 0 | 0 | 0 | | |
| 3. Последващи оценки на дълготрайни материали и нематериали | 4-10 | | | | | | | | | | | | |
| активи, в т.ч. | 4-11 | | | | | | | | | | | | |
| увеличения | 4-12 | 0 | 0 | 0 | 0 | 0 | 0 | 0 | 0 | 0 | 0 | | |
| намаления | 4-13 | | | | | | | | | | | | |
| 4. Последващи оценки на финансови активи и инструменти, в т.ч. | 4-14 | | | | | | | | | | | | |
| увеличения | 4-15-1 | | | | | | | | | | | | |
| намаления | 4-16 | | | | | | | | | | | | |
| 5. Други изменения | 4-17 | 87 | 0 | 0 | 0 | 365 | 53 | -457 | 0 | 48 | 0 | | |
| Салдо към края на отчетния период | 4-18 | | | | | | | | | | | | |
| 7. Промена от преводи на годишни финансови отчети на предприятия в чужбина | 4-19 | | | | | | | | | | | | |
| 8. Промена от преизчисляване на финансови отчети при сверхконфирмация | 4-20 | 87 | 0 | 0 | 0 | 365 | 53 | -457 | 0 | 48 | 0 | | |
| Собствен капитал към края на отчетния период | | | | | | | | | | | | | |

Дата на съставяне: 25.01.2018г.

Съставител: В.Гунова



СТРАЖКА ЗА НЕТЕКУЩИТЕ АКТИВИ

ИММИТ -
ИУ-70
тримесечие
2017г.ЕИК ПО БУЛСТАТ
831371545Ю
РГ-05-915

Име на отчитаното се предприятие:

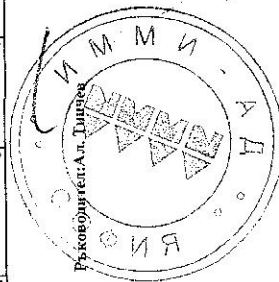
Отчетен период:

| ЛОКАЗАТЕЛИ | Код на реда | Отчетна стойност на нетекучите активи | | | | Проценка | | Проценка стойността (4+5) | Амортизация | | | | Преценена амортизация в | Балансова стойност за | | |
|--|-------------|---------------------------------------|---------------------|----------------------------|----------------------------|------------|-----------|---------------------------|-----------------------|---------------------|-----------------------------|------------|-------------------------|-----------------------|-----------|-----|
| | | в началото на периода | на последния период | на края на периода (1+2-3) | на края на периода (1+2-3) | увеличение | намаление | | в началото на периода | на последния период | на края на периода (8+9-10) | увеличение | | | намаление | |
| а | б | 1 | 2 | 3 | 4 | 5 | 6 | 7 | 8 | 9 | 10 | 11 | 12 | 13 | 14 | 15 |
| I. Имоти, машини, съоръжения и оборудване | | | | | | | | | | | | | | | | |
| 1. Земя (лесен) | 5-1001 | 23 | | | 23 | | | 23 | | | | 0 | | | 0 | 23 |
| 2. Страни и кооперации | 5-1002 | 475 | | | 475 | | | 475 | 225 | 18 | 243 | 0 | | | 243 | 232 |
| 3. Машини и оборудване | 5-1003 | 270 | | 112 | 158 | | | 158 | 270 | 112 | 158 | 0 | | | 158 | 0 |
| 4. Съоръжения | 5-1004 | 7 | | 7 | 7 | | | 7 | 7 | 7 | 7 | 0 | | | 7 | 0 |
| 5. Транспортни средства | 5-1005 | 16 | | 16 | 16 | | | 16 | 15 | 1 | 16 | 0 | | | 16 | 0 |
| 6. Стойности инвентар | 5-1007-1 | 103 | | | 103 | | | 103 | | | | 0 | | | 0 | 103 |
| 7. Р-ди за придобиване и ликвидация на активи по стопански начин | 5-1007-2 | | | | | | | | | | | | | | | |
| 8. Други | 5-1007 | 894 | | 112 | 782 | | | 782 | 517 | 19 | 112 | 424 | | | 424 | 358 |
| Обща сума I. | 5-1015 | | | | | | | | | | | | | | | |
| II. Инвестиционни имоти | 5-1037 | | | | | | | | | | | | | | | |
| III. Биологични активи | 5-1096 | | | | | | | | | | | | | | | |
| IV. Нематериални активи | | | | | | | | | | | | | | | | |
| 1. Права върху собственост | 5-1017 | | | | | | | | | | | | | | | |
| 2. Програмни продукти | 5-1018 | | | | | | | | | | | | | | | |
| 3. Продукти от развойна дейност | 5-1019 | | | | | | | | | | | | | | | |
| 4. Други | 5-1020 | | | | | | | | | | | | | | | |
| Обща сума IV. | 5-1030 | | | | | | | | | | | | | | | |
| V. Финансови активи (без дългосрочни вземания) | | | | | | | | | | | | | | | | |
| 1. Инвестиции в: | 5-1032 | | | | | | | | | | | | | | | |
| дъщерни предприятия | 5-1033 | | | | | | | | | | | | | | | |
| месечни предприятия | 5-1034 | | | | | | | | | | | | | | | |
| асоцирани предприятия | 5-1035 | | | | | | | | | | | | | | | |
| други предприятия | 5-1036 | | | | | | | | | | | | | | | |
| 2. Държавни облигации на пазар: | 5-1038-1 | | | | | | | | | | | | | | | |
| държавни ценни книжа | 5-1038-2 | | | | | | | | | | | | | | | |
| облигации, в т.ч.: | 5-1038-3 | | | | | | | | | | | | | | | |
| общински облигации | 5-1038-4 | | | | | | | | | | | | | | | |
| Други инвестиции, държавни облигации на пазар | 5-1038-5 | | | | | | | | | | | | | | | |
| 3. Други | 5-1045 | | | | | | | | | | | | | | | |
| Обща сума V. | 5-1050 | | | | | | | | | | | | | | | |
| VI. Търговска репутация | 5-1060 | | | | | | | | | | | | | | | |
| Обща сума (I + II + III + IV + V + VI) | | 894 | 0 | 112 | 782 | 0 | 0 | 782 | 517 | 19 | 112 | 424 | 0 | 0 | 424 | 358 |

Забележка: Предприятията, които имат собствени нетекучи материални активи в чужбина, представят отделна справка за всяка страна.

Дата на съставяне: 25.01.2018г.

Съставител: В. Гупова



СПРАВКА ЗА ВЗЕМАНИЯТА, ЗАДЪЛЖЕНИЯТА И ПРОВИЗИИТЕ

Име на отчитащото се предприятие: **ИММИ - АД,**
 Отчетен период: **IV-то тримесечие 2017г.**

БИК по БУЛСТАТ
 РГ-05-

831371545Ю
 915

А. ВЗЕМАНИЯ

(в хил.лв)

| ПОКАЗАТЕЛИ | Код на реда | Сума на вземанията | Степен на ликвидност | |
|--|---------------|--------------------|----------------------|--------------|
| | | | до 1 година | над 1 година |
| а | б | 1 | 2 | 3 |
| I. Невнесен капитал | 6-2010 | | | 0 |
| II. Нетекущи търговски и други вземания | | | | |
| 1. Вземания от свързани предприятия, в т.ч.: | 6-2021 | 0 | 0 | 0 |
| - предоставени заеми | 6-2022 | | | 0 |
| - продажба на активи и услуги | 6-2241 | | | 0 |
| - други | 6-2023 | | | 0 |
| 2. Вземания от предоставени търговски заеми | 6-2024 | | | 0 |
| 3. Други дългосрочни вземания, в т.ч.: | 6-2026 | 0 | 0 | 0 |
| - финансов лизинг | 6-2027 | | | 0 |
| - други | 6-2029 | | | 0 |
| Всичко за II: | 6-2020 | 0 | 0 | 0 |
| III. Данъчни активи | | | | 0 |
| Активи по отсрочени данъци | 6-2030 | | | 0 |
| IV. Текущи търговски и други вземания | | | | |
| 1. Вземания от свързани предприятия, в т.ч.: | 6-2031 | 0 | 0 | 0 |
| - предоставени заеми | 6-2032 | | | 0 |
| - от продажби | 6-2033 | | | 0 |
| - други | 6-2034 | | | 0 |
| 2. Вземания от клиенти и доставчици | 6-2035 | 17 | 10 | 7 |
| 3. Вземания от предоставени аванси | 6-2036 | | | 0 |
| 4. Вземания от предоставени търговски заеми | 6-2037 | | | 0 |
| 5. Съдебни вземания | 6-2039 | | | 0 |
| 6. Присъдени вземания | 6-2040 | | | 0 |
| 7. Данъци за възстановяване, в т.ч.: | 6-2041 | 0 | 0 | 0 |
| - корпоративни данъци върху печалбата | 6-2043 | | | 0 |
| - данък върху добавената стойност | 6-2044 | | | 0 |
| - възстановими данъчни временни разлики | 6-2045 | | | 0 |
| - други данъци | 6-2046 | | | 0 |
| 8. Други краткосрочни вземания, в т.ч.: | 6-2047 | 0 | 0 | 0 |
| - по липси и начети | 6-2048 | | | 0 |
| - от осигурителните организации | 6-2049 | | | 0 |
| - по рекламации | 6-2050 | | | 0 |
| - други | 6-2051 | | | 0 |
| Всичко за IV: | 6-2060 | 17 | 10 | 7 |
| ОБЩО ВЗЕМАНИЯ (I+II+III+IV): | 6-2070 | 17 | 10 | 7 |

Б. ЗАДЪЛЖЕНИЯ

(в хил.лв.)

| ПОКАЗАТЕЛИ | Код на реда | Сума на задължението | Степен на изискуемост | | Стойност на обезпечението |
|---|---------------|----------------------|-----------------------|--------------|---------------------------|
| | | | до 1 година | над 1 година | |
| а | б | 1 | 2 | 3 | 4 |
| I. Нетекущи търговски и други задължения | | | | | |
| 1. Задължения към свързани предприятия, в т.ч. от: | 6-2111 | 0 | 0 | 0 | 0 |
| - заеми | 6-2112 | | | 0 | |
| - доставки на активи и услуги | 6-2113 | | | 0 | |
| - други | 6-2244 | | | 0 | |
| 2. Задължения по получени заеми към банки и небанкови финансови институции, в т.ч.: | 6-2114 | 0 | 0 | 0 | 0 |
| - банки, в т.ч.: | 6-2115 | | | 0 | |
| - просрочени | 6-2116 | | | 0 | |
| - небанкови финансови институции, в т.ч.: | 6-2114-1 | | | 0 | |
| - просрочени | 6-2114-2 | | | 0 | |
| 3. Задължения по ЗУНК | 6-2123-1 | | | 0 | |
| 4. Задължения по получени търговски заеми | 6-2118 | | | 0 | |
| 5. Задължения по облигационни заеми | 6-2120 | | | 0 | |
| 6. Други дългосрочни задължения, в т.ч.: | 6-2123 | | | 0 | |
| - по финансов лизинг | 6-2124 | | | 0 | |
| Всичко за I: | 6-2130 | 0 | 0 | 0 | 0 |

| II. Данъчни пасиви | | | | | |
|---|-----------------------|------------|-----------|------------|----------|
| Пасиви по отсрочени данъци | 6-2122 | | | | 0 |
| III. Текущи търговски и други задължения | | | | | |
| 1. Задължения към свързани предприятия, в т.ч. от: | 6-2141 | 2 | 2 | 0 | 0 |
| - доставени активи и услуги | 6-2142 | | | 0 | |
| - дивиденди | 6-2143 | | | 0 | |
| - други | 6-2143-1 | 2 | 2 | 0 | |
| 2. Задължения по получени заеми към банки и небанкови финансови институции, в т.ч.: | 6-2144 | 0 | 0 | 0 | 0 |
| - към банки, в т.ч. | 6-2145 | | | 0 | |
| - просрочени | 6-2146 | | | 0 | |
| - небанкови финансови институции, в т.ч. | 6-2144-1 | | | 0 | |
| - просрочени | 6-2144-2 | | | 0 | |
| 3. Текуща част от нетекущите задължения: | 6-2161-1 | 0 | 0 | 0 | 0 |
| - по ЗУНК | 6-2161-2 | | | 0 | |
| - по облигационни заеми | 6-2161-3 | | | 0 | |
| - по получени дългосрочни заеми от банки и небанкови финансови институции | 6-2161-4 | | | 0 | |
| - други | 6-2161-5 | | | 0 | |
| 4. Текущи задължения: | 6-2148 | 419 | 51 | 368 | 0 |
| Задължения по търговски заеми | 6-2147 | | | 0 | |
| Задължения към доставчици и клиенти | 6-2149 | 267 | 7 | 260 | |
| Задължения по получени аванси | 6-2150 | | | 0 | |
| Задължения към персонала | 6-2151 | 76 | 28 | 48 | |
| Данъчни задължения, в т.ч.: | 6-2152 | 69 | 9 | 60 | 0 |
| - корпоративен данък върху печалбата | 6-2154 | 0 | 0 | 0 | |
| - данък върху добавената стойност | 6-2155 | 0 | 0 | 0 | |
| - други данъци | 6-2156 | 69 | 9 | 60 | |
| Задължения към осигурителни предприятия | 6-2157 | 7 | 7 | 0 | |
| 5. Други краткосрочни задължения | 6-2161 | 8 | 0 | 8 | |
| | <i>Всичко за III:</i> | 429 | 53 | 376 | 0 |
| ОБЩО ЗАДЪЛЖЕНИЯ (I+II+III): | 6-2180 | 429 | 53 | 376 | 0 |

В. ПРОВИЗИИ

(в хил. лв)

| ПОКАЗАТЕЛИ | Код на реда | В началото на | Увеличение | Намаление | В края на периода |
|---|---------------|---------------|------------|-----------|-------------------|
| | | годината | | | 1 |
| а | б | | | | |
| 1. Провизии за правни задължения | 6-2210 | | | | 0 |
| 2. Провизии за конструктивни задължения | 6-2220 | | | | 0 |
| 3. Други провизии | 6-2230 | | | | 0 |
| <i>Обща сума (1+2+3):</i> | <i>6-2240</i> | 0 | 0 | 0 | 0 |

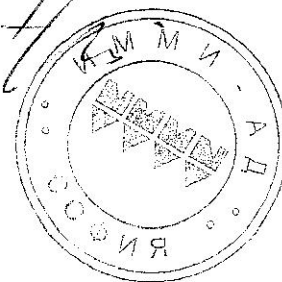
Забележка:

Вземанията и задълженията от и към чужбина се посочват в отделна справка за всяка страна.

Дата на съставяне: 25.01.2018г.

Съставител:
В. Гунова

Ръководител:
Ал. Тинчев



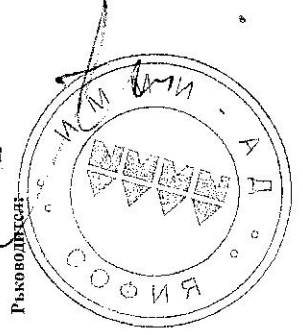
СПРАВКА
ЗА ЦЕННИТЕ КНИЖАЕИК по БУЛСТАТ 831371545Ю
РГ-05-ИМНИ - АД,
IV-то
тримесечие
2017г.Име на отчитаното се предприятие:
Отчетен период:915
(в хил.лв.)

| ПОКАЗАТЕЛИ | Код на реда | Вид и брой на ценните книжа | | огчетна стойност | Стойност на ценните книжа | | променена стойност (4+5-6) |
|---|---------------|-----------------------------|-----------------|------------------|---------------------------|------------|----------------------------|
| | | обикновени | привилегировани | | конвертируеми | увеличение | |
| а | 6 | 1 | 2 | 4 | 5 | 6 | 7 |
| I. Негекущи финансови активи в ценни книжа | | | | | | | |
| 1. Акции | 7-3031 | | | | | | 0 |
| 2. Облигации, в т.ч. общински облигации | 7-3035 | | | | | | 0 |
| 3. Държавни ценни книжа | 7-3036 | | | | | | 0 |
| 4. Други | 7-3039 | | | | | | 0 |
| Обща сума I: | 7-3040 | 0 | 0 | 0 | 0 | 0 | 0 |
| II. Текущи финансови активи в ценни книжа | | | | | | | |
| 1. Акции | 7-3001 | | | | | | 0 |
| 2. Изкупени собствени акции | 7-3005 | | | | | | 0 |
| 3. Облигации | 7-3006 | | | | | | 0 |
| 4. Изкупени собствени облигации | 7-3007 | | | | | | 0 |
| 5. Държавни ценни книжа | 7-3008 | | | | | | 0 |
| 6. Дериватива и други финансови инструменти | 7-3010-1 | | | | | | 0 |
| 7. Други | 7-3010 | | | | | | 0 |
| Обща сума II: | 7-3020 | 0 | 0 | 0 | 0 | 0 | 0 |

Забележка: Предприятията, които приглежават чуждестранни ценни книжа с характер на краткосрочни и дългосрочни инвестиции, съставят отделна справка за всяка страна.

Дата на съставяне: 25.01.2018г.

Съставител:



СПРАВКА

за инвестициите в дъщерни, смесени, асоциирани и други предприятия

СПРАВКА ПО ОБРАЗЕЦ № 8

Име на отчиташото се
Отчетен период:ИММИ - АД, СОФИЯ
IV-то тримесечиеЕИК по БУЛСТАТ
РГ-05-831371545Ю
915

(в хил. лв.)

| Наименование и седалище на предприятията, в които са инвестициите | Код на реда | Размер на инвестицията | Процент на инвестицията в капитала на другото предприятие | Инвестиция в ценни книжа, приети за търговия на фондова борса | Инвестиция в ценни книжа, неприети за търговия на фондова борса |
|---|---------------|---------------------------|--|--|--|
| а | б | 1 | 2 | 3 | 4 |
| A. В СТРАНАТА | | | | | |
| I. Инвестиции в дъщерни предприятия | | | | | |
| 1. | | | | | 0 |
| 2. | | | | | 0 |
| 3. | | | | | 0 |
| 4. | | | | | 0 |
| 5. | | | | | 0 |
| 6. | | | | | 0 |
| 7. | | | | | 0 |
| 8. | | | | | 0 |
| 9. | | | | | 0 |
| 10. | | | | | 0 |
| 11. | | | | | 0 |
| 12. | | | | | 0 |
| 13. | | | | | 0 |
| 14. | | | | | 0 |
| 15. | | | | | 0 |
| Обща сума I: | 8-4001 | 0 | | 0 | 0 |
| II. Инвестиции в смесени предприятия | | | | | |
| 1. | | | | | 0 |
| 2. | | | | | 0 |
| 3. | | | | | 0 |
| 4. | | | | | 0 |
| 5. | | | | | 0 |
| 6. | | | | | 0 |
| 7. | | | | | 0 |
| 8. | | | | | 0 |
| 9. | | | | | 0 |
| 10. | | | | | 0 |
| 11. | | | | | 0 |
| 12. | | | | | 0 |
| 13. | | | | | 0 |
| 14. | | | | | 0 |
| 15. | | | | | 0 |
| Обща сума II: | 8-4006 | 0 | | 0 | 0 |
| III. Инвестиции в асоциирани предприятия | | | | | |
| 1. | | | | | 0 |
| 2. | | | | | 0 |
| 3. | | | | | 0 |
| 4. | | | | | 0 |
| 5. | | | | | 0 |
| 6. | | | | | 0 |
| 7. | | | | | 0 |
| 8. | | | | | 0 |
| 9. | | | | | 0 |
| 10. | | | | | 0 |
| 11. | | | | | 0 |
| 12. | | | | | 0 |
| 13. | | | | | 0 |
| 14. | | | | | 0 |
| 15. | | | | | 0 |
| Обща сума III: | 84011 | 0 | | 0 | 0 |
| IV. Инвестиции в други предприятия | | | | | |
| 1. | | | | | 0 |
| 2. | | | | | 0 |
| 3. | | | | | 0 |
| 4. | | | | | 0 |
| 5. | | | | | 0 |
| 6. | | | | | 0 |
| 7. | | | | | 0 |
| 8. | | | | | 0 |
| 9. | | | | | 0 |
| 10. | | | | | 0 |
| 11. | | | | | 0 |
| 12. | | | | | 0 |
| 13. | | | | | 0 |
| 14. | | | | | 0 |
| 15. | | | | | 0 |
| Обща сума IV: | 8-4016 | 0 | | 0 | 0 |

| | | | | |
|---|--------|---|---|---|
| Обща сума за страната (I+II+III+IV): | 8-4025 | 0 | 0 | 0 |
| Б. В ЧУЖБИНА | | | | |
| I. Инвестиции в дъщерни предприятия | | | | |
| 1. | | | | 0 |
| 2. | | | | 0 |
| 3. | | | | 0 |
| 4. | | | | 0 |
| 5. | | | | 0 |
| 6. | | | | 0 |
| 7. | | | | 0 |
| 8. | | | | 0 |
| 9. | | | | 0 |
| 10. | | | | 0 |
| 11. | | | | 0 |
| 12. | | | | 0 |
| 13. | | | | 0 |
| 14. | | | | 0 |
| 15. | | | | 0 |
| Обща сума I: | 8-4030 | 0 | 0 | 0 |
| II. Инвестиции в смесени предприятия | | | | |
| 1. | | | | 0 |
| 2. | | | | 0 |
| 3. | | | | 0 |
| 4. | | | | 0 |
| 5. | | | | 0 |
| 6. | | | | 0 |
| 7. | | | | 0 |
| 8. | | | | 0 |
| 9. | | | | 0 |
| 10. | | | | 0 |
| 11. | | | | 0 |
| 12. | | | | 0 |
| 13. | | | | 0 |
| 14. | | | | 0 |
| 15. | | | | 0 |
| Обща сума II: | 8-4035 | 0 | 0 | 0 |
| III. Инвестиции в асоциирани предприятия | | | | |
| 1. | | | | 0 |
| 2. | | | | 0 |
| 3. | | | | 0 |
| 4. | | | | 0 |
| 5. | | | | 0 |
| 6. | | | | 0 |
| 7. | | | | 0 |
| 8. | | | | 0 |
| 9. | | | | 0 |
| 10. | | | | 0 |
| 11. | | | | 0 |
| 12. | | | | 0 |
| 13. | | | | 0 |
| 14. | | | | 0 |
| 15. | | | | 0 |
| Обща сума III: | 8-4040 | 0 | 0 | 0 |
| IV. Инвестиции в други предприятия | | | | |
| 1. | | | | 0 |
| 2. | | | | 0 |
| 3. | | | | 0 |
| 4. | | | | 0 |
| 5. | | | | 0 |
| 6. | | | | 0 |
| 7. | | | | 0 |
| 8. | | | | 0 |
| 9. | | | | 0 |
| 10. | | | | 0 |
| 11. | | | | 0 |
| 12. | | | | 0 |
| 13. | | | | 0 |
| 14. | | | | 0 |
| 15. | | | | 0 |
| Обща сума IV: | 8-4045 | 0 | 0 | 0 |
| Обща сума за чужбина (I+II+III+IV): | 8-4050 | 0 | 0 | 0 |

Дата на съставяне: 25.01.2018г.

Съставител: В. Гунова

Ръководител: А. Г. Тинчев

