

Междинен отчет за финансовото състояние

Активи	Пояснение	31 декември 2020 '000 лв.	31 декември 2019 '000 лв.
Нетекущи активи			
Нематериални активи		2	2
Имоти, машини и съоръжения	3	39 857	38 724
Инвестиционни имоти		3 618	3 618
Инвестиции в дъщерни предприятия		78 799	79 793
Дългосрочни търговски вземания		-	9 049
Лихвоносни и други финансови активи	4.1	62 123	33 423
Отсрочени данъци		859	906
Нетекущи активи		185 258	165 515
Текущи активи			
Финансови активи по справедлива стойност	4.2	17 802	16 949
Лихвоносни и други финансови активи	4.1	31 706	39 368
Търговски и други вземания	5	26 575	31 252
Пари и парични еквиваленти		686	133
		76 769	87 702
Активи, включени в групата за освобождаване, класифицирани като държани за продажба		994	-
Текущи активи		77 763	87 702
Общо активи		263 021	253 217

Съставил: _____
/Ирина Маркова-Гюрова/

Дата: 26 януари 2021 г.

Изпълнителен директор: _____
/Ивелина Шабан/

Изпълнителен директор: _____
/Милчо Близнаков/



Междинен отчет за финансовото състояние (продължение)

Собствен капитал и пасиви	Пояснение	31 декември 2020 '000 лв.	31 декември 2019 '000 лв.
Собствен капитал			
Акционерен капитал		6 486	6 486
Резерви		157 481	157 481
Неразпределена печалба		33 106	30 022
Общо собствен капитал		197 073	193 989
Пасиви			
Нетекучи пасиви			
Дългосрочни финансови пасиви	6	25 162	17 362
Нетекучи пасиви		25 162	17 362
Текущи пасиви			
Получени заеми и други финансови пасиви	6	33 746	38 416
Търговски и други задължения		6 947	3 417
Задължения за данък върху дохода		66	
Задължения към персонала		27	33
Текущи пасиви		40 786	41 866
Общо пасиви		65 948	59 228
Общо собствен капитал и пасиви		263 021	253 217

Съставил: _____
/Ирина Маркова-Гюрова/

Изпълнителен директор: _____
/Ивелина Шабан/

Изпълнителен директор: _____
/Милчо Близнаков/

Дата: 26 януари 2021 г.



Междинен отчет за печалбата или загубата и другия
всеобхватен доход
(представен в единен отчет)

	За 12 месеца към 31 декември 2020 '000 лв.	За 12 месеца към 31 декември 2019 '000 лв.
Приходи от лихви	3 007	3 123
Разходи за лихви	(1 902)	(2 531)
	1 105	455
Курсови разлики от разпореждане с финансови активи	677	1 323
Курсови разлики от разпореждане с финансови активи	(161)	(185)
	516	1 138
Печалба от продажба на акции и дялове	67	349
Загуба от продажба на акции и дялове	-	(444)
	67	(95)
Приходи от дивиденди	760	1 404
Други финансови позиции, нетно	554	(78)
Печалба/Загуба от финансова дейност	3 002	2 824
Приходи от нефинансова дейност	1 952	1 299
Амортизация на нефинансови активи	(907)	(894)
Разходи за нефинансова дейност	(1 317)	(806)
Очаквана кредитна загуба, нетно	467	(404)
Печалба преди данъци	3 197	2 026
Разходи за данъци върху дохода	(113)	(74)
Печалба за периода	3 084	1 952
Друг всеобхватен доход за годината, нетно от данъци	-	-
Общо всеобхватна печалба за периода	3 084	1 952
Печалба на акция	лв. 0,48	лв. 0.31

Съставил: 
/Ирина Маркова-Гюрова/

Изпълнителен директор: 
/Ивелина Шабан/

Изпълнителен директор: 
/Милчо Близнаков/

Дата: 26 декември 2021 г.



Междинен отчет за промените в собствения капитал

Всички суми са представени в '000 лв.	Акционерен капитал	Резерви	Неразпределена печалба	Общо собствен капитал
Салдо към 1 януари 2020 г.	6 486	157 481	30 022	193 989
Печалба за периода	-	-	3 084	3 084
Общо всеобхватен доход за периода	-	-	3 084	3 084
Салдо към 31 декември 2020 г.	6 486	157 481	33 106	197 073

Всички суми са представени в '000 лв.	Акционерен капитал	Резерви	Неразпределена печалба	Общо собствен капитал
Салдо към 1 януари 2019 г.	5 236	113 783	28 195	147 214
Емисия акции	1 250	43 573	-	44 823
Печалба за периода	-	-	1 952	1 952
Разпределяне на печалба към резерви	-	125	(125)	-
Общо всеобхватен доход за периода	-	125	1 827	1 952
Салдо към 31 декември 2019 г.	6 486	157 481	30 022	193 989

Съставил: _____
/Ирина Маркова-Гюрова/




Изпълнителен директор: _____
/Ивелина Шабан/

Изпълнителен директор: _____
/Милчо Близнаков/

Дата: 26 януари 2021 г.



Междинен отчет за паричните потоци

	За 12 месеца към 31 декември 2020 '000 лв.	За 12 месеца към 31 декември 2019 '000 лв.
Оперативна дейност		
Предоставени заеми	(61 559)	(39 771)
Постъпления от предоставени заеми	51 112	28 826
Получени лихви	1 767	231
Получени дивиденди	184	863
Придобиване на финансови активи	-	(50 488)
Постъпления от продажба на финансови активи	8 338	21 318
Постъпления от клиенти	1 496	1 520
Аванси за придобиване на финансови активи, нетно	-	2 735
Плащания към доставчици	(466)	(470)
Плащания към персонал и осигурителни институции	(300)	(356)
Плащания за други данъци, нетно	(87)	(177)
Други плащания за оперативна дейност, нетно	7	-
Нетен паричен поток от оперативна дейност	492	(35 769)
Инвестиционна дейност		
Придобиване на имоти, машини и съоръжения	(1 008)	(823)
Плащания във връзка с инвестиции в дъщерни дружества	-	(4 265)
Нетен паричен поток от инвестиционна дейност	(1 008)	(5 088)
Финансова дейност		
Получени заеми и депозити	90 436	36 281
Плащания по получени заеми и депозити	(87 361)	(37 959)
Плащания по лизингови договори	(10)	(4)
Плащания на лихви	(1 987)	(2 752)
Постъпления от емитиране на акции	-	44 980
Други плащания за финансова дейност	(9)	(29)
Нетен паричен поток от финансова дейност	1 069	40 517
Нетна промяна в пари и парични еквиваленти	553	(340)
Пари и парични еквиваленти в началото на периода	133	473
Пари и парични еквиваленти в края на периода	686	133
Съставил:		Изпълнителен директор: 
/Ирина Маркова-Гюрова/		/Ивелина Шабан/
		Изпълнителен директор: 
		/Митчо Близнаков/

Дата: 26 декември 2021 г.

