

Междинен консолидиран доклад за дейността
Междинен съкратен консолидиран финансов
отчет

Холдинг Света София АД

30 юни 2021 г.



Съдържание

Страница

Междинен консолидиран доклад за дейността	-
Междинен съкратен консолидиран отчет за финансовото състояние	1
Междинен съкратен консолидиран отчет за печалбата или загубата и другия всеобхватен доход	3
Междинен съкратен консолидиран отчет за промените в собствения капитал	4
Междинен съкратен консолидиран отчет за паричните потоци	6
Пояснения към междинния съкратен консолидиран финансов отчет	7

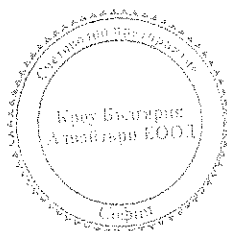
Междинен съкратен консолидиран отчет за финансовото състояние

Активи	Пояснение	30 юни 2021 '000 лв.	31 декември 2020 '000 лв.
Нетекущи активи			
Репутация	10	7 008	7 008
Нематериални активи		-	1
Имоти, машини и съоръжения	12	29 188	29 714
Инвестиционни имоти	13	42 599	42 805
Дългосрочни финансови активи	16	5 265	5 098
Търговски и други вземания	17	312	412
Отсрочени данъчни активи	14	53	49
Нетекущи активи		84 425	85 087
Текущи активи			
Материални запаси	15	3 606	2 008
Краткосрочни финансови активи	16	30 522	30 147
Търговски и други вземания	17	32 593	35 601
Предоставени заеми	18	19 788	18 654
Вземания от свързани лица	33	-	328
Пари и парични еквиваленти	19	1 003	1 549
Текущи активи		87 512	88 287
Общо активи		171 937	173 374

Съставил: Кроу България Адвайзъри ЕООД



Гюляй Рахман

Дата: 30 август 2021 г.



Изпълнителен директор:



Бангел Янков



Междинен съкратен консолидиран отчет за финансовото състояние (продължение)

Собствен капитал и пасиви	Пояснение	30 юни 2021 '000 лв.	31 декември 2020 '000 лв.
Собствен капитал			
Акционерен капитал	20.1	9 941	9 941
Премиен резерв	20.2	14 014	14 014
Други резерви		494	494
Неразпределена печалба		13 010	14 222
Собствен капитал на собствениците на дружеството-майка		37 459	38 671
Неконтролиращо участие		13 243	13 031
Общо собствен капитал		50 702	51 702
Пасиви			
Нетекущи пасиви			
Задължения по заеми	21	29 668	30 048
Търговски и други задължения	7	1 197	1 222
Отсрочени данъчни пасиви	14	4 627	4 627
Нетекущи пасиви		35 492	35 897
Текущи пасиви			
Задължения по заеми	21	81 562	79 790
Търговски и други задължения	7	4 178	5 984
Задължения към свързани лица	33	3	1
Текущи пасиви		85 743	85 775
Общо пасиви		121 235	121 672
Общо собствен капитал и пасиви		171 937	173 374


Съставил: Кроу България Адвайзъри ЕООД


Гюляй Рахман

Дата: 30 август 2021 г.



Изпълнителен директор:


Вангел Янков



Междинен съкратен консолидиран отчет за печалбата или загубата и другия всеобхватен доход

	Пояснения	За 6 месеца	За 3 месеца	За 6 месеца	За 3 месеца
		към 30 юни 2021 '000 лв.	към 30 юни 2021 '000 лв.	към 30 юни 2020 '000 лв.	към 30 юни 2020 '000 лв.
Приходи от продажби	22	1 138	297	2 266	274
Други приходи	23	75	69	251	193
Разходи за материали	24	(1 284)	(762)	(459)	(184)
Разходи за външни услуги	25	(405)	(218)	(317)	(137)
Разходи за персонала	26	(629)	(305)	(617)	(280)
Разходи за амортизация и обезценка на нефинансови активи	10, 12	(614)	(308)	(542)	(287)
Промяна в незавършеното производство и готовата продукция		1 664	1 141	1 285	663
Други разходи	27	(643)	(231)	(2 205)	(252)
Резултат от нефинансова дейност		(698)	(317)	(338)	(10)
Финансови разходи	28	(2 337)	(1 094)	(2 950)	(1 421)
Финансови приходи	28	1 495	769	907	533
Други финансови позиции	29	425	438	559	1 186
Резултат от финансова дейност		(417)	113	(1 484)	298
Печалба / (Загуба) преди данъци		(1 115)	(204)	(1 822)	288
Разходи за данъци	30	(33)	(30)	(65)	(131)
Печалба / (Загуба) за периода		(1 148)	(234)	(1 887)	157
Общо всеобхватен доход / (всеобхватна загуба) за периода		(1 148)	(234)	(1 887)	157
Нетна печалба / (загуба) отнасяща се към:					
- Собствениците на дружеството-майка		(1 198)	(543)	(1 430)	276
- Неконтролиращо участие		50	309	(457)	(119)
Общо всеобхватен доход (всеобхватна загуба), отнасящ се към:					
- Собствениците на дружеството-майка		(1 198)	(543)	(1 430)	276
- Неконтролиращо участие		50	309	(457)	(119)
Доход на акция (лв.)	31	(0,12)	(0,05)	(0,14)	0,03

Съставил: Кроу България Адвайзъри ЕООД

Гюляй Рахман

Дата: 30 август 2021 г.



Изпълнителен директор:

Вангел Янков




Консолидиран отчет за промените в собствения капитал

Всички суми са представени в '000 лв.	Акционерен капитал	Резерви	Неразпределена печалба/ (Матрулана загуба)	Общо собствен капитал принадлежащ на собствениците	Неконтролиращо участие	Общо собствен капитал
Салдо към 1 януари 2021 г.	9 941	14 508	14 222	38 671	13 031	51 702
Продажба на неконтролиращо участие	-	-	(14)	(14)	162	148
Сделки със собственици	-	-	(14)	(14)	162	148
Печалба/ (Загуба) за периода	-	-	(1 198)	(1 198)	50	(1 148)
Общо всеобхващен доход / (Общо всеобхватна загуба) за периода	-	-	(1 198)	(1 198)	50	(1 148)
Салдо към 30 юни 2021 г.	9 941	14 508	13 010	37 459	13 243	50 702


Съставил: Кроу България Адвайзъри ЕООД

Изпълнителен директор:



Гюлий Рахман

Дата: 30 август 2021 г.



Вангел Янков

Консолидиран отчет за промените в собствения капитал (Продължение)



Всички суми са представени в '000 лв.	Акционерен капитал	Резерви	Неразпределена печалба/ (Нагрупана загуба)	Общо собствен капитал	Неконтролиращо участие	Общо собствен капитал
Салдо към 1 януари 2020 г.	9 941	14 508	12 968	37 417	1 041	38 458
Загуба за периода	-	-	(1 430)	(1 430)	(457)	(1 887)
Общо всеобхватна загуба	-	-	(1 430)	(1 430)	(457)	(1 887)
Салдо към 30 юни 2020 г.	9 941	14 508	11 538	35 987	584	36 571

Съставил: Кроу България Адвайзъри ЕООД

Изпълнителен директор:



Гюляй Рахман



Бангел Янков

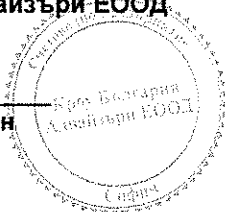
Дата: 30 август 2021 г.

Междинен съкратен консолидиран отчет за паричните потоци

	За 6 месеца към 30 юни 2021 '000 лв.	За 6 месеца към 30 юни 2020 '000 лв.
Оперативна дейност		
Постъпления от клиенти	2 912	6 247
Плащания към доставчици	(3 545)	(2 951)
Плащания към персонал и осигурителни институции	(537)	(640)
Придобиване на финансови активи	(1 114)	(3 864)
Постъпления от продажба на финансови активи	2 518	692
Предоставени заеми	(2 440)	(1 606)
Постъпления от предоставени заеми	805	2 565
Получени лихви	236	21
Други парични потоци от оперативна дейност	220	188
Нетен паричен поток от оперативна дейност	(945)	652
Инвестиционна дейност		
Плащания за покупка на нетекущи активи	(99)	(1 487)
Постъпления от участия в дъщерни предприятия	148	-
Нетен паричен поток от инвестиционна дейност	49	(1 487)
Финансова дейност		
Постъпления от заеми	6 951	7 332
Плащания по получени заеми	(5 562)	(7 675)
Плащания на лихви	(1 704)	(2 221)
Плащания по лизингови договори	(65)	(101)
Други парични потоци от финансова дейност	730	57
Нетен паричен поток от финансова дейност	350	(2 608)
Нетна промяна в пари и парични еквиваленти	(546)	(3 443)
Пари и парични еквиваленти в началото на периода	1 549	4 292
Пари и парични еквиваленти в края на периода	1 003	849

Съставил: Кроу България Адвайзъри ЕООД


Гюляй Рахман



Изпълнителен директор:


Вангел Янков



Дата: 30 август 2021 г.