

Междинен съкратен отчет за печалбата или загубата и другия всеобхватен доход

	Пояснение	За 12 месеца към 31 декември 2019 '000 лв.	За 3 месеца към 31 декември 2019 '000 лв.	За 12 месеца към 31 декември 2018 '000 лв.	За 12 месеца към 31 декември 2018 '000 лв.
Печалба/(Загуба) от операции с финансови инструменти	6	2 045	763	4 148	1 451
Приходи от наеми		434	107	-	-
Финансови приходи	7	1 023	402	623	180
Печалба/(загуба) от обезценки	8	(257)	(383)	155	42
Други приходи		1 190	1 190	-	-
Финансови разходи	9	(1 578)	(527)	(1 727)	(469)
Разходи за материали		(8)	(3)	(3)	(1)
Разходи за външни услуги		(159)	(38)	(58)	(9)
Разходи за амортизации		(4)	(1)	(3)	(1)
Разходи за персонала		(126)	(29)	(44)	(12)
Други разходи		(943)	(702)	(6)	(3)
Печалба/(Загуба) от оперативна дейност		1 617	779	3 085	1 178
Разходи за данъци върху дохода	10	(176)	(131)	(259)	(98)
Печалба/(Загуба) за периода		1 441	648	2 826	1 080
Общо всеобхватен доход/(Общо всеобхватна загуба):		1 441	925	2 826	1 080
Доход на акция:		лв.	лв.	лв.	лв.
Основен доход/(Основна загуба) на акция (в лева)	11	0,14	0,07	0,54	0,18

Съставител : „Кроу България Адвайзъри“ ЕООД

/ Гюляй Рахман /

Дата: 30 януари 2020г.



Изпълнителен директор:


/ Вангел Янков /



Междинен съкратен отчет за финансовото състояние

	Пояснение	31 декември 2019 '000 лв.	31 декември 2018 '000 лв.
Активи			
Нетекущи активи			
Инвестиционни имоти	12	18 530	17 658
Транспортни средства		6	10
Инвестиции в дъщерни предприятия	13	16 935	14 935
Дългосрочни вземания от свързани лица	22.4	2 122	4 019
Нетекущи активи		37 593	36 622
Текущи активи			
Краткосрочни финансови активи	14	32 510	31 298
Предоставени аванси	15	774	4 500
Търговски и други вземания	16	11 259	8 128
Вземания от свързани лица	22.4	23 518	7 589
Пари и парични еквиваленти		3 933	2
Текущи активи		71 994	51 517
Общо активи		109 587	88 139

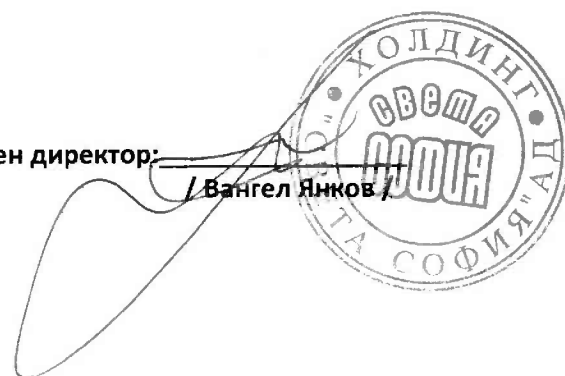
Съставител : „Кроу България Адвайзъри“ ЕООД



/ Гюляй Рахман /

Дата: 30 януари 2020г.

Изпълнителен директор:



/ Вангел Янков /

Междинен съкратен отчет за финансовото състояние (Продължение)

	Пояснение	31 декември 2019 '000 лв.	31 декември 2018 '000 лв.
Собствен капитал			
Акционерен капитал	17	9 941	9 941
Премиен резерв		14 014	14 014
Други резерви		494	494
Натрупана печалба		12 289	10 848
Общо собствен капитал		36 738	35 297
Пасиви			
Нетекущи пасиви			
Пенсионни и други задължения към персонала		4	4
Получени дългосрочни заеми	18	22 987	4 200
Дългосрочни задължения към свързани лица	22.4	35	34
Отсрочени данъчни пасиви	19	1 331	1 286
Нетекущи пасиви		24 357	5 524
Текущи пасиви			
Пенсионни и други задължения към персонала		3	1
Краткосрочни заеми	18	42 170	26 794
Получени аванси	20	4 980	4 980
Търговски и други задължения	21	1 019	15 041
Краткосрочни задължения към свързани лица	22.4	320	502
Текущи пасиви		48 492	47 318
Общо пасиви		72 849	52 842
Общо собствен капитал и пасиви		109 587	88 139

Съставител : „Кроу България Адвайзъри“ ЕООД Изпълнителен директор:


 / Гюляй Рахман /



 / Вангел Янков /


Дата: 30 януари 2020г.

Холдинг Света София АД
Междинен съкратен индивидуален финансов отчет
31 декември 2019 г.

Междинен съкратен отчет за промените в собствения капитал

Всички суми са представени в '000 лв.	Акционерен капитал	Премииен резерв	Други резерви	Натрупана печалба/(загуба)	Общо собствен капитал
Салдо към 1 януари 2019 г.	9 941	14 014	494	10 848	35 297
Печалба за периода	-	-	-	1 441	1 441
Общо всеобхватен доход за периода	-	-	-	1 441	1 441
Салдо към 31 декември 2019 г.	9 941	14 014	494	12 289	36 738
Салдо към 1 януари 2018 г.	4 941	1 041	7 595	663	14 240
Ефект от прилагане на МСФО 9	-	-	(7 222)	6 997	(225)
Коригирано салдо към 1 януари 2018 г.	4 941	1 041	373	7 660	14 015
Емисия на акции	5 000	12 973	-	-	17 973
Формиране на резерв	-	-	121	(121)	-
Сделки със собствениците	5 000	12 973	121	(121)	17 973
Печалба за периода	-	-	-	3 309	3 309
Общо всеобхватен доход за периода	-	-	-	3 188	21 282
Салдо към 31 декември 2018 г.	9 941	14 014	494	10 848	35 297


Съставител : „Кроу България Адвайзъри“ ЕООД

/ Гюлай Рахман /
Гери ЕООД

Дата: 30 януари 2020г.

Изпълнителен директор:

/ Вангел Янков /





Поясненията към междинния съкратен финансов отчет от стр. 6 до стр. 17 представляват неразделна част от него.

Междинен съкратен отчет за паричните потоци

	За 12 месеца към 31 декември 2019 '000 лв.	За 12 месеца към 31 декември 2018 '000 лв.
Оперативна дейност		
Постъпления от продажба на финансови активи	15 580	10 629
Плащания за придобиване на финансови активи	(13 165)	(7 790)
Предоставени заеми	(28 308)	(10 512)
Постъпления от предоставени заеми	21 343	5 364
Получени лихви	477	382
Постъпления от клиенти	537	
Плащания към доставчици	(199)	(94)
Плащания към персонал и осигурителни институции	(118)	(37)
Възстановени данъци (различни от данъци върху печалбата)	2 791	4
Платени данъци върху дохода	-	(60)
Други парични потоци от оперативна дейност	(147)	(7)
Нетен паричен поток от оперативна дейност	(1 209)	(2 121)
Инвестиционна дейност		
Плащания за имоти, машини и съоръжения	(14 787)	(5 881)
Инвестиции в дъщерни дружества	-	(12 395)
Други парични потоци от инвестиционна дейност	(12 440)	-
Нетен паричен поток от инвестиционна дейност	(27 227)	(18 276)
Финансова дейност		
Парични потоци от емитиране на акции	-	17 999
Получени заеми	62 952	12 241
Плащания по получени заеми	(29 098)	(8 062)
Плащания на лихви, такси и комисиони	(1 141)	(1 700)
Други парични потоци от финансова дейност	(346)	(92)
Нетен паричен поток от финансова дейност	32 367	20 386
Нетна промяна в пари и парични еквиваленти	3 931	(11)
Пари и парични еквиваленти в началото на периода	2	13
Пари и парични еквиваленти в края на периода	3 933	2

Съставител: „Кроу България Адвайзъри“ ЕООД


/ Гюляй Рахман /


Дата: 30 януари 2020г.

Изпълнителен директор:


/ Вангел Янков /
