

"СИЛА ХОЛДИНГ" АД


Консолидиран отчет за финансовото състояние

	30.06.2014	31.12.2013
	'000 ЛВ	'000 ЛВ
Активи		
Нетекущи активи		
Имоти, машини, съоръжения и оборудване	7 501	7 620
Репутация	11 299	11 299
Други нематериални активи	7	6
Дългосрочни финансови активи	18 550	16 862
Дългосрочни вземания	100	111
Отсрочени данъчни активи	41	41
Общо нетекущи активи	37 498	35 939
Текущи активи		
Материални запаси	3 668	4 061
Краткосрочни финансови активи	7 896	2 310
Търговски и други вземания	5 485	3 429
Пари и парични средства	297	224
Общо текущи активи	17 346	10 024
Активи, класифицирани като държани за продажба	-	4 595
Общо активи	54 844	50 558

Консолидиран отчет за финансовото състояние

	30.06.2014	31.12.2013
	'000 ЛВ	'000 ЛВ
Собствен капитал		
Акционерен капитал	20 000	20 000
Други резерви	155	155
Неразпределена печалба/загуба	(13 074)	(12 579)
Собствен капитал, отнасящ се до собствениците на предприятието майка	7 081	7 576
Неконтролиращо участие	(73)	174
Общо собствен капитал	7 008	7 750
Пасиви		
Нетекущи пасиви		
Дългосрочни заеми	25 555	25 554
Търговски и други задължения	100	111
Отсрочени данъчни пасиви	328	328
Общо нетекущи пасиви	25 983	25 993
Текущи пасиви		
Краткосрочни заеми	12 451	8 858
Търговски и други задължения	9 256	7 759
Задължения към персонала и осигурителни институции	146	198
Общо текущи пасиви	21 853	16 815
Общо пасиви	47 836	42 808
Общо собствен капитал и пасиви	54 844	50 558

Изготвил: _____
Дата: 26.08.2014 г.



Изпълнителен директор
Г. Николов




"СИЛА ХОЛДИНГ" АД

Консолидиран отчет за доходите

	30.06.2014	30.06.2013
	'000 ЛВ	'000 ЛВ
Приходи от продажби	2 265	4 969
Други приходи	1	-
Печалба от продажба на нетекущи активи	3	-
Разходи за материали	(1 172)	(3 458)
Разходи за външни услуги	(292)	(291)
Разходи за персонала	(1 007)	(1 182)
Разходи за амортизация	(182)	(180)
Други разходи	(53)	(82)
Промени в наличностите на готовата продукция и незавършеното производство	(319)	(163)
Себестойност на продадените стоки и други краткотрайни активи	-	(1)
Оперативна печалба / (загуба)	(756)	(388)
Финансови разходи	(1 249)	(1 558)
Финансови приходи	1 263	534
Загуба за годината преди данъци	(742)	(1 412)
Печалба / (загуба) преди данъци	(742)	(1 412)
Приходи / (разходи) за данъци, нетно		
Печалба/(загуба) за годината от продължаващи дейности	(742)	(1 412)
Всеобхватен доход		
Общо всеобхватен доход	(742)	(1 412)
За икономическата група	(495)	(1 307)
За малцинството	(247)	(105)

Изготвил:

Дата: 26.08.2014 г.



Изпълнителен директор:

Г. Николов




"СИЛА ХОЛДИНГ" АД

Консолидиран отчет за паричните потоци

	30.06.2014	30.06.2013
	'000 ЛВ	'000 ЛВ
Оперативна дейност		
Постъпления от клиенти	1 966	5 475
Плащания към доставчици	(1 479)	(4 424)
Плащания към персонал и осигурителни институции	(961)	(948)
Възстановени данъци	249	552
Плащания за данъци	(27)	(296)
Други постъпления/плащания от оперативна дейност	(1 503)	1 276
Нетен паричен поток от оперативна дейност	(1 755)	1 635
Инвестиционна дейност		
Придобиване на имоти, машини, съоръжения и оборудване	(26)	(3)
Придобиване на нематериални активи	(4)	(1)
Постъпления от продажба на недеривативни финансови активи	5 748	555
Придобиване на недеривативни финансови активи	(2 225)	(489)
Предоставени заеми	(7 718)	(362)
Постъпления от предоставени заеми	3 440	166
Получени лихви	10	154
Нетен паричен поток от инвестиционна дейност	(775)	20
Финансова дейност		
Получени банкови заеми/търговски заеми	5 794	3 335
Плащания по банкови заеми/търговски заеми	(2 280)	(2 670)
Плащания на лихви	(905)	(1 805)
Други постъпления/плащания от финансова дейност	(6)	(1)
Нетен паричен поток от финансова дейност	2 603	(1 141)
Нетна промяна в пари и парични еквиваленти от продължаващи дейности	73	514
Нетно увеличение/(намаление) на парични средства	73	514
Парични средства в началото на периода	224	90
Парични средства в края на периода	297	604

Изготвил:

Дата: 26.08.2014 г.



Изпълнителен директор:

Г. Николов




"СИЛА ХОЛДИНГ" АД

Консолидиран отчет за промените в собствения капитал

Всички суми са в '000 лв	Акционерен капитал	Други резерви	Натрупа на загуба	Общо капитал на собствениците	Миноритарно участие	Общо капитал
Сaldo към 1 януари 2013 г.	20 000	155	(10 087)	10 068	284	10 352
Печалба/Загуба за годината до 31.12.2013 г.		(2 492)	(2 492)	(2 492)	(110)	(2 602)
Сaldo към 31.12.2013 г.	20 000	155	(12 579)	7 576	174	7 750
Печалба/загуба за годината до 30.06.2014 г.		(495)	(495)	(495)	(247)	(742)
Сaldo към 30.06.2014 г.	20 000	155	(13 074)	7 081	(73)	7 008

Изготвил:

Дата: 26.08.2014 г.



Изпълнителен директор:

Г. Николов

