


# "СИЛА ХОЛДИНГ" АД

## Консолидиран отчет за финансовото състояние


	30.09.2021 '000 лв	31.12.2020 '000 лв
<b>Активи</b>		
<b>Нетекущи активи</b>		
Имоти, машини, съоръжения и оборудване	27 038	27 325
Инвестиционни имоти	41 978	28 876
Репутация	14 627	14 621
Дългосрочни финансови активи	18 076	18 373
Други нематериални активи	143	187
Предплащания и други активи	82	109
Отсрочени данъчни активи	50	22
<b>Общо нетекущи активи</b>	<b>101 994</b>	<b>89 513</b>
<b>Текущи активи</b>		
Материални запаси	1 550	1 506
Краткосрочни финансови активи	5 454	3 894
Търговски и други вземания	13 587	15 891
Предплащания и други активи	27 568	28 065
Вземания от свързани лица	27	26
Пари и парични средства	2 794	3 558
<b>Общо текущи активи</b>	<b>50 980</b>	<b>52 940</b>
<b>Общо активи</b>	<b>152 974</b>	<b>142 453</b>

## Консолидиран отчет за финансовото състояние

	30.09.2021 '000 лв	31.12.2020 '000 лв
<b>Собствен капитал</b>		
Акционерен капитал	36 853	36 853
Премия резерв	16 853	16 853
Преоценъчни резерви	6 715	6 736
Други резерви	40	40
Неразпределена печалба/натрупана загуба	(4 224)	(2 850)
Собствен капитал, отнасящ се до собствениците на предприятието майка	<b>56 237</b>	<b>57 632</b>
Неконтролиращо участие	6 234	5 779
<b>Общо собствен капитал</b>	<b>62 471</b>	<b>63 411</b>
<b>Пасиви</b>		
<b>Нетекущи пасиви</b>		
Дългосрочни заеми	56 298	63 203
Отсрочени данъчни пасиви	1 739	1 739
<b>Общо нетекущи пасиви</b>	<b>58 037</b>	<b>64 942</b>
<b>Текущи пасиви</b>		
Краткосрочни заеми	27 849	13 353
Търговски и други задължения	4 383	538
Задължения за данъци върху дохода	3	20
Задължения към персонала и осигурителни институции	231	189
<b>Общо текущи пасиви</b>	<b>32 466</b>	<b>14 100</b>
<b>Общо пасиви</b>	<b>90 503</b>	<b>79 042</b>
<b>Общо собствен капитал и пасиви</b>	<b>152 974</b>	<b>142 453</b>

Изготвил:   
Дата: 25.11.2021 г.

Изпълнителен директор:  
Г. Николов



# "СИЛА ХОЛДИНГ" АД

## Консолидиран отчет за доходите

	30.09.2021	30.09.2020
	'000 лв	'000 лв
Приходи от продажби	882	3 138
Други приходи	355	72
Разходи за материали	(74)	(522)
Разходи за външни услуги	(509)	(803)
Разходи за персонала	(1 081)	(1 751)
Разходи за амортизация на нефинансови активи	(342)	(430)
Други разходи	(46)	(99)
Промени в наличностите на готовата продукция и незавършеното производство	26	(252)
Себестойност на продадените стоки и други краткотрайни активи	(2)	(1 612)
<b>Оперативна печалба / (загуба)</b>	<b>(791)</b>	<b>(2 259)</b>
Финансови разходи	(1 834)	(2 317)
Финансови приходи	1 064	1 796
<b>Печалба / (загуба) преди данъци</b>	<b>(1 561)</b>	<b>(2 780)</b>
Приходи / (разходи) за данъци, нетно	-	-
<b>Печалба/(загуба) за годината</b>	<b>(1 561)</b>	<b>(2 780)</b>
<b>Печалба/(загуба) за годината от продължаващи дейности</b>	<b>(1 561)</b>	<b>(2 780)</b>
За икономическата група	(1 374)	(2 430)
За малцинството	(187)	(350)
<b>Доход/(Загуба) на акция</b>	<b>(0.04)</b>	

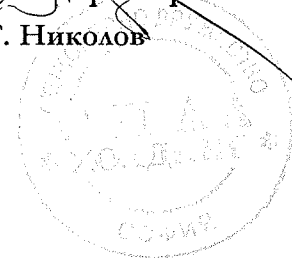
Изготвил:



Дата: 25.11.2021 г.

Изпълнителен директор:

Г. Николов



# "СИЛА ХОЛДИНГ" АД

## Консолидиран отчет за всеобхватния доход

	30.09.2021	30.09.2020
	'000 ЛВ	'000 ЛВ
Печалба/Загуба	(1 561)	(2 780)
Друг всеобхватен доход/(Друга всеобхватна загуба):		
Компоненти, които не се рекласифицират в печалбата или загубата:		
Преоценка на нефинансови активи	(105)	607
- Данък върху дохода, отнасящ се до компоненти, които не се рекласифицират в печалбата или загубата	(105)	607
	<u>(105)</u>	<u>607</u>
Друг всеобхватен доход/загуба, нетно от данъци	(105)	607
Общо всеобхватен доход/загуба	<u>(1 666)</u>	<u>(2 173)</u>
За икономическата група	(1 479)	(1 823)
За малцинството	(187)	(350)


Изготвил:



Дата: 25.11.2021 г.

Изпълнителен директор:

Г. Николов



# "СИЛА ХОЛДИНГ" АД

## Консолидиран отчет за паричните потоци


	30.09.2021	30.09.2020
	'000 лв	'000 лв
<b>Оперативна дейност</b>		
Постъпления от клиенти	2 740	15 658
Плащания към доставчици	(1 666)	(28 443)
Плащания към персонал и осигурителни институции	(1 017)	(1 807)
Постъпления/плащания за данъци, нетно	(26)	187
Други постъпления/плащания от оперативна дейност	(484)	(548)
<b>Нетен паричен поток от оперативна дейност</b>	<b>(453)</b>	<b>(14 953)</b>
<b>Инвестиционна дейност</b>		
Придобиване на имоти, машини, съоръжения и оборудване	(13)	(25)
Придобиване на дъщерни дружества, нетно	(9 275)	(1)
Постъпления от операции с финансови активи	1 715	16 286
Придобиване на недеривативни финансови активи	(421)	(3 950)
Предоставени заеми	-	(141)
Постъпления от предоставени заеми	1 650	1 298
Получени лихви	77	39
Получени дивиденди	353	-
<b>Нетен паричен поток от инвестиционна дейност</b>	<b>(5 914)</b>	<b>13 506</b>
<b>Финансова дейност</b>		
Получени банкови заеми/търговски заеми	11 496	28 732
Плащания по банкови заеми/търговски заеми	(4 810)	(26 109)
Плащания на лихви	(1 205)	(610)
Други постъпления/плащания от финансова дейност	123	(120)
<b>Нетен паричен поток от финансова дейност</b>	<b>5 604</b>	<b>1 893</b>
<b>Нетна промяна в пари и парични еквиваленти от продължаващи дейности</b>	<b>(763)</b>	<b>446</b>
<b>Нетно увеличение/(намаление) на парични средства</b>	<b>(763)</b>	<b>446</b>
<b>Парични средства в началото на периода</b>	<b>3 557</b>	<b>3 525</b>
<b>Парични средства в края на периода, признати в баланса</b>	<b>2 794</b>	<b>3 971</b>

Изготвил: 

Дата: 25.11.2021 г.

Изпълнителен директор:


Г. Николов



# "СИЛА ХОЛДИНГ" АА

## Консолидиран отчет за промените в собствения капитал

Бизнес комбинация	Август 2020 г.		Септември 2020 г.		Октомври 2020 г.		Ноември 2020 г.		Декември 2020 г.	
	31.08.2020	30.09.2020	31.08.2020	30.09.2020	31.10.2020	30.11.2020	31.12.2020	30.12.2020	31.12.2020	31.12.2020
Само към 1 януари 2020г.	36 853	16 853	6 389	40	(6 422)	53 713	4 465	58 178		
Бизнес комбинации	-	-	61	-	2 502	2 563	1 267	3 830		
Сделки със собственици	-	-	61	-	2 502	2 563	1 267	3 830		
Печалба/Загуба за годината	-	-	-	-	621	621	43	664		
Друг всеобхватен доход	-	-	735	-	-	735	4	739		
Общо всеобхватен доход за годината	-	-	735	-	621	1 356	47	1 403		
Прехвърляне на преоценка в натрупана загуба	-	-	(449)	-	449	-	-	-		
Само към 31 декември 2020г.	36 853	16 853	6 736	40	(2 850)	57 632	5 779	63 411		
Бизнес комбинации	-	-	84	-	-	84	642	726		
Сделки със собственици	-	-	84	-	-	84	642	726		
Печалба/загуба за годината до 30.09.2021 г.	-	-	-	-	(1 374)	(1 374)	(187)	(1 561)		
Друг всеобхватен доход	-	-	(105)	-	-	(105)	-	(105)		
Общо всеобхватен доход	-	-	(105)	-	(1 374)	(1 479)	(187)	(1 666)		
Само към 30.09.2021 г.	36 853	16 853	6 715	40	(4 224)	56 237	6 234	62 471		

Изготвил: 

Дата: 25.11.2021 г.

Изпълнителен директор:

Г. Николов

