

Консолидиран отчет за финансовото състояние

Активи	Пояснение	31 декември	31 декември
		2019	2018
		хил. лв.	хил. лв.
Нетекущи активи			Преизчислен
Имоти, машини и съоръжения	9	40,393	32,852
Други нематериални активи	11	249	-
Инвестиционни имоти	10	13,025	5,674
Репутация	8	11,008	11,008
Дългосрочни финансови активи	12	18,309	7,657
Предплащания и други активи	17	145	181
Отсрочени данъчни активи	13	40	154
Нетекущи активи		83,169	57,526
Текущи активи			
Търговски и други финансови вземания	16	28,147	10,693
Предплащания и други активи	17	5,627	27,354
Материални запаси	14	3,749	3,834
Краткосрочни финансови активи	15	1,146	19,020
Вземания от свързани лица	34	662	623
Пари и парични еквиваленти	18	3,069	360
		42,400	61,884
Активи класифицирани като държани за продажба	19	22,104	18,652
Текущи активи		64,504	80,536
Общо активи		147,673	138,062

Изготвил:


/Петър Терзиев/

Изпълнителен директор:


/Георги Николов/

Дата: 30.07.2020 г.


Съгласно одиторски доклад от 31.07.2020 г.:

Д-р Мариана Михайлова
Управител
РСМ БГ ООД
Одиторско дружество

Д-р Мариана Михайлова
Регистриран одитор, отговорен за одита

Консолидиран отчет за финансовото състояние (продължение)

Собствен капитал и пасиви	Пояснение	31 декември	31 декември
		2019	2018
		хил. лв.	хил. лв.
			Преизчислен
Собствен капитал			
Акционерен капитал	20.1	36,853	36,853
Премиен резерв	20.2	16,853	16,853
Преоценъчни резерви	20.3	6,389	6,199
Други резерви	20.3	40	40
Натрупана загуба		(6,422)	(4,820)
Собствен капитал, отнасящ се до собствениците на предприятието майка		53,713	55,125
Неконтролиращо участие		4,465	4,372
Общо собствен капитал		58,178	59,497
Пасиви			
Нетекущи			
Дългосрочни заеми	22	60,326	51,007
Отсрочени данъчни пасиви	13	1,590	1,473
Нетекущи пасиви		61,916	52,480
Текущи			
Краткосрочни заеми	22	11,303	18,081
Търговски и други задължения	23	2,452	2,764
Задължения към персонала	21.2	378	299
Задължения за данъци върху дохода		29	364
		14,162	21,508
Пасиви, включени в групи за освобождаване	19	13,417	4,577
Текущи пасиви		27,579	26,085
Общо пасиви		89,495	78,565
Общо собствен капитал и пасиви		147,673	138,062

Изготвил: 
 /Петър Терзиев/


Изпълнителен директор: 
 /Георги Николов/

Дата: 30.07.2020 г.

Съгласно одиторски доклад от 31.07.2020 г.:

Д-р Мариана Михайлова
 Управител
 РСМ БГ ООД
 Одиторско дружество

Д-р Мариана Михайлова
 Регистриран одитор, отговорен за одита



Консолидиран отчет за печалбата или загубата за годината, приключваща на 31 декември

	Пояснение	2019	2018
		хил. лв.	хил. лв. Преизчислен
Приходи от продажби	25	16,809	25,157
Други приходи	26	2,695	2,693
Промяна в справедливата стойност на инв. имоти	10	1,090	33
Разходи за материали	27	(6,031)	(6,598)
Разходи за външни услуги	28	(829)	(916)
Разходи за амортизация и обезценка на нефинансови активи	9	(316)	(1,910)
Разходи за персонала	21.1	(2,415)	(2,386)
Промени в наличностите на готовата продукция и незавършеното производство		384	(261)
Себестойност на продадените стоки и други текущи активи		(9,046)	(14,708)
Други разходи	29	(168)	(186)
Печалба от оперативна дейност		2,173	918
Печалба от инвестиции в дъщерни и асоциирани предприятия		-	3,616
Финансови разходи	30	(3,582)	(3,702)
Финансови приходи	30	1,726	6,010
Печалба преди данъци		317	6,842
Разходи за данъци	31	(181)	(286)
Печалба за годината от продължаващи дейности		136	6,556
Загуба за годината от преустановени дейности	19	(924)	(230)
(Загуба)/Печалба за годината		(788)	6,326
(Загуба)/Печалба за годината отнасяща се до:			
Притежателите на собствен капитал на предприятието майка		(766)	5,142
Неконтролиращото участие		(22)	1,184
Доход на акция		лв.	лв.
(Загуба)/Печалба от продължаващи дейности		(0.02)	0.14
Загуба от преустановени дейности		0.00	0.00
Общо	32	(0.02)	0.14

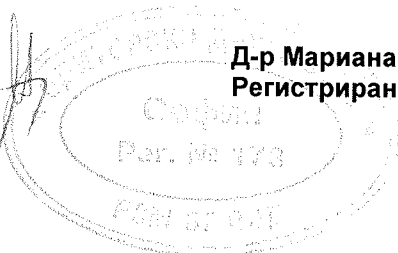
Изготвил: 
 /Петър Терзиев/

Изпълнителен директор: 
 /Георги Николов/

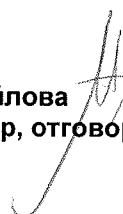

Дата: 30.07.2020 г.

Съгласно одиторски доклад от 31.07.2020 г.:

Д-р Мариана Михайлова
 Управител
 РСМ БГ ООД
 Одиторско дружество




Д-р Мариана Михайлова
 Регистриран одитор, отговорен за одита

Консолидиран отчет за всеобхватния доход за годината, приключваща на 31 декември

Пояснение	2019	2018
	хил. лв.	хил. лв. Преизчислен
(Загуба)/печалба за годината	(788)	6,326
Друг всеобхватен доход:		
Компоненти, които не се рекласифицират в печалбата или загубата:		
Капиталови инструменти, отчитани по справедлива стойност в друг всеобхватен доход		
-преоценка на нефинансови активи	209	9,560
-печалби от текущата година	2	628
Данък върху дохода, отнасящ се до компоненти, които не се рекласифицират в печалбата или загубата	(21)	(1,019)
Друг всеобхватен доход за годината, нетно от данъци	190	9,169
Общо всеобхватна (загуба) / доход за годината	(598)	15,495
Общо всеобхватна (загуба) / доход за годината, отнасящ се до:		
Притежателите на собствен капитал на предприятието майка	(576)	14,311
Неконтролиращото участие	(22)	1,184
	(598)	15,495

Изготвил: 
 /Петър Терзиев/


Изпълнителен директор: 
 /Георги Николов/

Дата: 30.07.2020 г.

Съгласно одиторски доклад от 31.07.2020 г.:

Д-р Мариана Михайлова
 Управител
 РСМ БГ ООД
 Одиторско дружество

Д-р Мариана Михайлова
 Регистриран одитор, отговорен за одита




Консолидиран отчет за промените в собствения капитал за годината, приключваща на 31 декември

Всички суми са представени в хил. лв.

	Акционерен капитал		Премиен резерв		Преценени резерви		Други резерви		Натрупана загуба		Общо собствени капитал на рашо участие		Общо капитал	
	Хил. лв.	Хил. лв.	Хил. лв.	Хил. лв.	Хил. лв.	Хил. лв.	Хил. лв.	Хил. лв.	Хил. лв.	Хил. лв.	Хил. лв.	Хил. лв.	Хил. лв.	Хил. лв.

Салдо към 01.01.2019 г.	36,853	16,853	6,199	40	(3,683)	56,262	4,585	60,847						
Ефект от корекция на грешки	-	-	-	-	(1,137)	(1,137)	(213)	(1,350)						
Салдо към 01.01.2019 г. (преизчислено)	36,853	16,853	6,199	40	(4,820)	55,125	4,372	59,497						
Бизнес комбинации	-	-	-	-	(836)	(836)	115	(721)						
Сделки със собственици	-	-	-	-	(836)	(836)	115	(721)						
Загуба за годината	-	-	-	-	(766)	(766)	(22)	(788)						
Друг всеобхватен доход	-	-	190	-	-	190	-	190						
Общо всеобхватна загуба за годината	-	-	190	-	(766)	(576)	(22)	(598)						
Салдо към 31 декември 2019 г.	36,853	16,853	6,389	40	(6,422)	53,713	4,465	58,178						

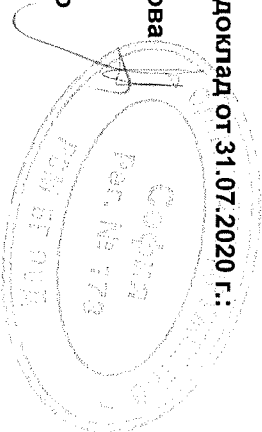
Изготвил:  /Петър Терзиев/

Изпълнителен директор:  /Георги Николов/

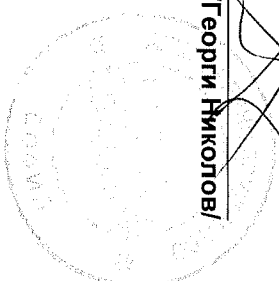
Дата: 30.07.2020 г.

Съгласно одиторски доклад от 31.07.2020 г.:

Д-р Мариана Михайлова
 Управител
 РСМ БГ ООД
 Одиторско дружество



Д-р Мариана Михайлова
 Регистриран одитор, отговорен за одита



Консолидиран отчет за промените в собствения капитал за годината, приключваща на 31 декември (продължение)

Всички суми са представени в хил. лв.

	Акционери		Премиен резерв		Преоценени резерви		Други резерви		Натрупана загуба		Общо собствен капитал на предприятието		Неконтролни участия		Общо капитал	
	хил. лв.	хил. лв.	хил. лв.	хил. лв.	хил. лв.	хил. лв.	хил. лв.	хил. лв.	хил. лв.	хил. лв.	хил. лв.	хил. лв.	хил. лв.	хил. лв.	хил. лв.	хил. лв.
Салдо към 1 януари 2018 г.	36,853	16,853	920	40	(8,047)	46,619	327	46,946	-	-	-	-	-	-	-	-
Промени от корекция на грешки	-	-	-	-	(100)	(100)	(60)	(160)	-	-	-	-	-	-	-	-
Ефект от прилагане на МСФО 9	-	-	-	-	(1,815)	(1,815)	-	(1,815)	-	-	-	-	-	-	-	-
Салдо към 1 януари 2018 г. (преизчислено)	36,853	16,853	920	40	(9,962)	44,704	267	44,971	-	-	-	-	-	-	-	-
Печалба за годината	-	-	-	-	6,279	6,279	1,397	7,676	-	-	-	-	-	-	-	-
Друг всеобхватен доход	-	-	5,877	-	-	5,877	3,292	9,169	-	-	-	-	-	-	-	-
Общо всеобхватен доход за годината	-	-	5,877	-	6,279	12,156	4,689	16,845	-	-	-	-	-	-	-	-
Други изменения в собствения капитал	-	-	(598)	-	-	(598)	(371)	(969)	-	-	-	-	-	-	-	-
Салдо към 31 декември 2018 г.	36,853	16,853	6,199	40	(3,683)	56,262	4,585	60,847	-	-	-	-	-	-	-	-

Изготвил:

/Петър Терзиев/

Изпълнителен директор:

/Георги Николов/

Дата: 30.07.2020 г.

Съгласно одиторски доклад от 31.07.2020 г.:

Д-р Мариана Михайлова
 Управител
 РСМ БГ ООД
 Одиторско дружество

Д-р Мариана Михайлова
 Регистриран одитор, отговорен за одита

Консолидиран отчет за паричните потоци за годината, приключваща на 31 декември

Пояснение	2019	2018
	хил. лв.	хил. лв.
Оперативна дейност		Преизчислен
Постъпления от клиенти	27,861	59,412
Плащания към доставчици	(18,148)	(81,024)
Плащания към персонал и осигурителни институции	(1,857)	(1,822)
Възстановени данъци, нетно	(108)	565
Други плащания	1,595	(213)
Паричен поток от оперативна дейност	9,343	(23,082)
Инвестиционна дейност		
Придобиване на имоти, машини и съоръжения	(2,707)	(66)
Придобиване на дъщерни дружества, нетно	-	(215)
Постъпления от операции с финансови активи	7,449	24,659
Придобиване на недеривативни финансови активи	(3,857)	(10,474)
Предоставени заеми	(9,480)	11,731
Постъпления от предоставени заеми	2,331	(4,446)
Получени лихви	300	589
Паричен поток от инвестиционна дейност	(5,964)	21,778
Финансова дейност		
Получени заеми	25,236	21,789
Плащания по заеми	(23,730)	(18,165)
Плащания на лихви	(2,161)	(2,170)
Плащания по лизингови договори	(12)	-
Други плащания	(28)	(80)
Паричен поток от финансова дейност	(695)	1,374
Нетна промяна в пари и парични еквиваленти	2,684	70
Пари и парични еквиваленти в началото на годината	388	318
Пари и парични еквиваленти в края на годината	3,072	388
Парични средства, включени в група за освобождаване	(3)	(28)
Парични средства в края на периода, признати в баланса	18 3,069	360

Изготвил:

/Петър Терзиев/

Изпълнителен директор:

/Георги Николов/

Дата: 30.07.2020 г.

Съгласно одиторски доклад от 31.07.2020 г.:

Д-р Мариана Михайлова
 Управител
 РСМ БГ ООД
 Одиторско дружество

Д-р Мариана Михайлова
 Регистриран одитор, отговорен за одита