

Индивидуален отчет за финансовото състояние

Активи	Пояснение	31 декември 2019 хил.лв.	31 декември 2018 хил.лв.
Нетекущи активи			
Инвестиции в дъщерни предприятия	5	43,162	24,285
Дългосрочни финансови активи	6	7,659	7,657
Предплащания и други активи	10	145	181
Отсрочени данъчни активи	7	-	5
Нетекущи активи		<u>50,966</u>	<u>32,128</u>
Текущи активи			
Краткосрочни финансови активи	8	631	8,991
Търговски и други финансови вземания	9	16,447	7,688
Предплащания и други активи	10	636	36
Вземания от свързани лица	24	833	2,755
Пари и парични еквиваленти	11	134	26
		<u>18,681</u>	<u>19,496</u>
Активи и групи за освобождаване, класифицирани като държани за продажба	12	11,600	11,600
Текущи активи		<u>30,281</u>	<u>31,096</u>
Общо активи		<u><u>81,247</u></u>	<u><u>63,224</u></u>

Съставил:

/Петър Терзиев/

Изпълнителен директор:

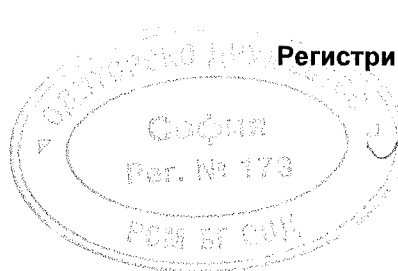
/Георги Николов/

Дата: 30.07.2020 г.

Съгласно одиторски доклад от дата 31.07.2020 г.:

д-р Мариана Михайлова
Управител

РСМ БГ ООД
Одиторско дружество




д-р Мариана Михайлова
Регистриран одитор, отговорен за одита

Индивидуален отчет за финансовото състояние (продължение)

Собствен капитал и пасиви	Пояснение	31 декември 2019 хил.лв.	31 декември 2018 хил.лв.
Собствен капитал			
Акционерен капитал	13.1	36,853	36,853
Премииен резерв	13.2	16,853	16,853
Преоценъчен резерв	13.2	387	385
Други резерви	13.2	40	40
Натрупана загуба		(1,132)	(1,948)
Общо собствен капитал		53,001	52,183
Пасиви			
Нетекущи пасиви			
Дългосрочни заеми	15	18,823	9,779
Отсрочени данъчни пасиви	7	56	-
Нетекущи пасиви		18,879	9,779
Текущи пасиви			
Краткосрочни заеми	15	4,398	979
Краткосрочни задължения към свързани лица	24	4,909	179
Търговски и други задължения	16	31	14
Задължения за данъци върху дохода		29	90
Текущи пасиви		9,367	1,262
Общо пасиви		28,246	11,041
Общо собствен капитал и пасиви		81,247	63,224

Съставил: 
/Петър Терзиев/

Изпълнителен директор: 
/Георги Николов/


Дата: 30.07.2020 г.

Съгласно одиторски доклад от дата 31.07.2020 г.:

д-р Мариана Михайлова
Управител

РСМ БГ ООД
Одиторско дружество


д-р Мариана Михайлова
Регистриран одитор, отговорен за одита



Индивидуален отчет за печалбата или загубата за годината, приключваща на 31 декември

	Пояснение	2019 хил.лв.	2018 хил.лв.
Възстановени загуби от обезценка/(разходи за обезценка)	18	970	(379)
Разходи за външни услуги	19	(86)	(133)
Разходи за персонала	14.1	(68)	(58)
Други разходи		(3)	-
Печалба от продажба на инвестиция в дъщерно предприятие	5	-	5,056
Финансови разходи	20	(1,111)	(1,498)
Финансови приходи	20	1,204	1,753
Печалба преди данъци		906	4,741
Разходи за данък върху дохода	21	(90)	58
Печалба за годината		816	4,799

Доход на акция 22 лв 0.02 лв. 0.13

Съставил: 
/Петър Терзиев/


Изпълнителен директор: 
/Георги Николов/

Дата: 30.07.2020 г.

Съгласно одиторски доклад от дата 31.07.2020 г.:

д-р Мариана Михайлова
Управител

РСМ БГ ООД
Одиторско дружество



д-р Мариана Михайлова
Регистриран одитор, отговорен за одита

Индивидуален отчет за всеобхватния доход за годината, приключваща на 31 декември

Пояснение	2019 хил.лв.	2018 хил.лв.
Печалба за годината	816	4,799
Друг всеобхватен доход:		
Компоненти, които не се рекласифицират в печалбата или загубата:		
Капиталови инструменти, отчитани по справедлива стойност в друг всеобхватен доход	2	628
- печалби от текущата година	2	628
Данък върху дохода, отнасящ се до компоненти, които не се рекласифицират в печалбата или загубата	7	(63)
	<u>2</u>	<u>565</u>
Друг всеобхватен доход за годината, нетно от данъци	2	565
Общо всеобхватен доход за годината	818	5,364

Съставил: 
/Петър Терзиев/


Изпълнителен директор: 
/Георги Николов/

Дата: 30.07.2020 г.

Съгласно одиторски доклад от дата 31.07.2020 г.:

д-р Мариана Михайлова
Управител

РСМ БГ ООД
Одиторско дружество



д-р Мариана Михайлова
Регистриран одитор, отговорен за одита

Индивидуален отчет за промените в собствения капитал за годината, приключваща на 31 декември

Всички суми са представени в хил.лв.

Салдо към 1 януари 2019 г.

Печалба за годината

Друг всеобхватен доход

Общо всеобхватен доход за годината

Салдо към 31 декември 2019 г.

Акционерен капитал	Премиен резерв	Процентни резерви	Други резерви	Натрупана загуба	Общо собствен капитал
36,853	16,853	385	40	(1,948)	52,183
-	-	-	-	816	816
-	-	2	-	-	2
36,853	16,853	387	40	(1,132)	53,001

Съставил:  /Петър Терзиев/

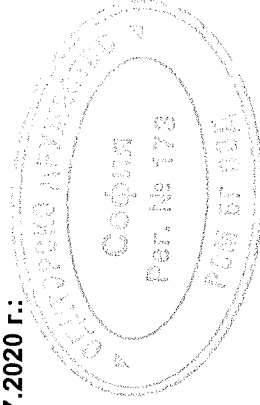
Изпълнителен директор:  /Георги Николов/

Дата: 30.07.2020 г.

Съгласно одиторски доклад от дата 31.07.2020 г.:

д-р Мариана Михайлова
Управител

РСМ БГ ООД
Одиторско дружество




д-р Мариана Михайлова
Регистриран одитор, отговорен за одита

Индивидуален отчет за промените в собствения капитал за годината, приключваща на 31 декември (продължение)

Всички суми са представени в хил.лв.

Салдо към 1 януари 2018 г. Ефект от прилагане на МСФО 9	36,853	16,853	(180)	40	(6,152)	47,414
Салдо към 01.01.2018 г. (преизчислено)	36,853	16,853	(180)	40	(6,747)	46,819
Печалба за годината	-	-	-	-	4,799	4,799
Друг всеобхватен доход	-	-	565	-	-	565
Общо всеобхватен доход за годината	-	-	565	-	4,799	5,364
Салдо към 31 декември 2018 г.	36,853	16,853	385	40	(1,948)	52,183


Съставил: 
(Петър Терзиев)

Дата: 30.07.2020 г.

Съгласно одиторски доклад от дата 31.07.2020 г.:

д-р Мариана Михайлова
Управител

РСМ БГ ООД
Одиторско дружество




Изпълнителен директор: 
/Георги Николов/

д-р Мариана Михайлова
Регистриран одитор, отговорен за одита

Индивидуален отчет за паричните потоци за годината, приключваща на 31 декември

Пояснение	2019 хил.лв.	2018 хил.лв.
Оперативна дейност		
Плащания към доставчици	(50)	(63)
Плащания към персонал и осигурителни институции	(79)	(56)
Плащания за данък върху дохода	(90)	-
Нетен паричен поток от оперативна дейност	(219)	(119)
Инвестиционна дейност		
Придобиване на финансови активи	(4,036)	(7,574)
Плащания за увеличение на капитала и придобиване на дъщерни предприятия	5 (18,820)	(2,261)
Предоставени заеми	(2,170)	(1,125)
Постъпления от предоставени заеми	4,107	342
Постъпления от вземания по договори за цесия и от продажба на ценни книжа	4,494	22,723
Получени лихви	113	128
Нетен паричен поток от инвестиционна дейност	(16,312)	12,233
Финансова дейност		
Получени заеми	17 26,723	4,175
Изплатени заеми	17 (9,137)	(15,442)
Платени лихви	17 (905)	(868)
Други плащания	(42)	(11)
Нетен паричен поток от финансова дейност	16,639	(12,146)
Нетна промяна в пари и парични еквиваленти	108	(32)
Пари и парични еквиваленти в началото на годината	26	58
Пари и парични еквиваленти в края на годината	11 134	26

Съставил: 
/Петър Терзиев/


Изпълнителен директор: 
/Георги Николов/

Дата: 30.07.2020 г.

Съгласно одиторски доклад от дата 31.07.2020 г.:

д-р Мариана Михайлова
Управител

РСМ БГ ООД
Одиторско дружество



д-р Мариана Михайлова
Регистриран одитор, отговорен за одита