

Отчет за финансовото състояние

Пояснение	31	31
	декември 2018 '000 лв.	декември 2017 '000 лв.
Активи		
Нетекущи активи		
Инвестиционни имоти	8 22 488	22 752
Инвестиции в дъщерни предприятия	6 75 321	59 951
Други дълготрайни активи	5 285	308
Дългосрочни финансови активи	9 187	325
Нетекущи активи	98 281	83 336
Текущи активи		
Краткосрочни финансови активи	11 5 152	5 843
Търговски и други вземания	12 3 661	18 886
Вземания от свързани лица	30 2 783	1 697
Пари и парични еквиваленти	13 20	112
Текущи активи	11 616	26 538
Общо активи	109 897	109 874

Съставил:

/Васил Деков /

Изпълнителен директор:

/Красимира Александрова /

/Михайл Михайлов /

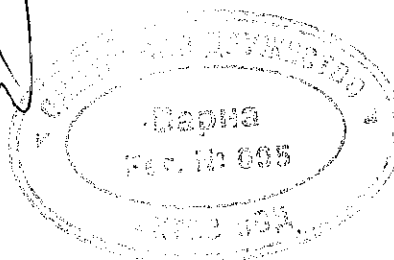
Дата: 18.03.2019 г.

ЗАВЕРИЛ.

регистриран одитор № 0207

Надя Костова:

управител Симеон Симов



Отчет за финансовото състояние (продължение)

Собствен капитал и пасиви	Пояснение	31 декември	31 декември
		2018	2017
		'000 лв.	'000 лв.
Собствен капитал			
Акционерен капитал	14.1	4 110	4 110
Премияен резерв	14.2	11 625	11 453
Други резерви	14.3	1 585	1 784
Неразпределени печалба		16 336	14 926
Общо собствен капитал		33 656	32 273
Пасиви			
Нетекущи пасиви			
Нетекущи заеми	16.1	32 290	45 780
Търговски и други задължения	17	7 120	-
Дългосрочни задължения към свързани лица	30	15 003	3 645
Отсрочени данъчни пасиви	10	1 581	1 552
Нетекущи пасиви		55 994	50 977
Текущи пасиви			
Текущи заеми	16.2	8 923	23 165
Търговски и други задължения	17	411	3 296
Задължения към персонала	15.2	12	12
Краткосрочни задължения към свързани лица	30	10 900	-
Задължения за данъци върху дохода		1	151
Текущи пасиви		20 247	26 624
Общо пасиви		76 241	77 601
Общо собствен капитал и пасиви		109 897	109 874

Оставил:

/Васил Деков /

Дата: 18.03.2019 г.

Изпълнителен директор:

/Красимира Александрова /


/Михайла Михайлов /

ЗАВЕРИЛ.

регистриран одитор № 0207

Надя Костова:

управител Симеон Симов.



Поясненията към финансовия отчет от стр. 8 до стр. 57 представляват неразделна част от него.

Отчет за печалбата или загубата и другия всеобхватен
 доход за годината, приключваща на 31 декември 2018
 г.


	Пояснени е	2018	2017
		'000 лв.	'000 лв.
Положителни разлики от операции с финансови инструменти	18	92	671
Отрицателни разлики от операции с финансови инструменти	19	(74)	-
Нетен резултат от операции с финансови инструменти		18	671
Приходи от лихви	20	244	366
Разходи за лихви	21	(3 031)	(3 109)
Нетни разходи за лихви		(2 787)	(2 743)
Други финансови приходи	22	-	29
Други финансови разходи	22	(94)	(172)
Нетни други финансови разходи		(94)	(143)
Приходи от дивиденди	23	1 372	321
Приходи от оперативна дейност	24	829	4 258
Резултат от продажба на инвестиционни имоти	25	2 541	-
Разходи за оперативна дейност	26	(682)	(1 269)
Печалба за годината преди данъци		1 197	1 095
Разходи за данъци върху дохода	27	(223)	(187)
Нетна печалба за годината		974	908
Друг всеобхватен доход			
Компоненти, които не се рекласифицират в печалбата или загубата:			
Промяна в справедливата стойност на капиталови инструменти по справедлива стойност през друг всеобхватен доход		387	1781
Данък върху дохода, отнасящ се до компоненти, които се рекласифицират в печалбата или загубата		22	(178)
Друг всеобхватен доход за годината, нетно от данъци		409	1 603
Общо всеобхватен доход		1 383	2 511

Доход на акции в лв. 28 0.24 0.22

Съставил: /Васил Девков /

Изпълнителен директор: /Красимира Александрова /

Дата: 18.03.2019 г.
 регистриран одитор № 0207



Надя Костова:
 управител Симеон Симов

/Михайла Михайлов /

Поясненията към финансовия отчет от стр. 8 до стр. 57 представляват неразделна част от



Хординг Нов Век АД
 Изявляващият финансов отчет
 31 декември 2018 г.

Отчет за промените в собствения капитал за годината, приключваща на 31 декември 2018 г.



Всяки суми са представени в '000 лв.


	Акционерен капитал	Премия резерв		Арути резерви	Неразпределена печалба		Общо собствен капитал
		резерв	резерв		печалба	печалба	
Също към 1 януари 2018 г.	4 110	11 453	1 784	14 926	32 273		
Печалба за годината	-	-	-	974	974		
Аруг всеобхватен доход	-	172	(199)	436	409		
Общо всеобхватен доход за годината	-	172	(199)	1 410	1 383		
Също към 31 декември 2018 г.	4 110	11 625	1 585	16 336	33 656		

Всяки суми са представени в '000 лв.

	Акционерен капитал	Премия резерв		Арути резерви	Неразпределена печалба		Общо собствен капитал
		резерв	резерв		печалба	печалба	
Също към 1 януари 2017 г.	4 110	11 453	181	14 018	29 762		
Печалба за годината	-	-	-	908	908		
Аруг всеобхватен доход	-	-	1 603	-	1 603		
Общо всеобхватен доход за годината	-	-	1 603	908	2 511		
Също към 31 декември 2017 г.	4 110	11 453	1 784	14 926	32 273		

Съставил: 
 /Васна Асков/
 Дата 18.03.2019 г.

Изпълняващият директор:

 /Красимира Александрова/

 /Михайл Михайлов/



Пояснения към финансовия отчет от стр. 8 до стр. 57 представяващият неразделен отчет от него.
ЗАВЕРИЛ.
 Регистриран одитор № 0207
 Недя Костова:
 Управител Симеон Симов

Отчет за паричните потоци
 за годината, приключваща на 31 декември 2018 г.

Пояснение	2018 '000 лв.	2017 '000 лв.
Оперативна дейност		
Постъпления от предоставени краткосрочни заеми	11 005	1 127
Предоставени краткосрочни заеми	(13 624)	(559)
Получени краткосрочни заеми	13 941	2 288
Плащания по получени краткосрочни заеми	(22 431)	(5 162)
Постъпления от продажба на финансови активи	38 142	10 923
Придобиване на нетекущи финансови активи	(3 044)	(33)
Постъпления от казенни	17	5
Плащания към доставчици	(263)	(228)
Постъпления от лихви	155	12
Плащания към персонал и осигурителни институции	(168)	(196)
Плащания за местни данъци	(171)	(92)
Плащания за данъци върху дохода	(151)	-
Придобиване на участия в дъщерни предприятия	(21 950)	(5 100)
Продажба на участия в дъщерни предприятия	-	-
Получени дивиденди	205	99
Други постъпления	15	16
Други плащания	(25)	(7)
Нетен паричен поток от оперативна дейност	1 653	3 093
Инвестиционна дейност		
Придобиване на нетекущи активи	-	(300)
Постъпления от продажба на инвестиционни имоти	-	243
Нетен паричен поток от инвестиционна дейност	-	(57)
Финансова дейност		
Получени дългосрочни заеми	4 500	-
Плащания по получени дългосрочни заеми	(4 596)	(1 812)
Плащания на лихви по получени заеми	(1 556)	(3 075)
Други плащания от финансова дейност	(93)	(140)
Нетен паричен поток от финансова дейност	(1 745)	(5 027)
Нетно намаление на пари и парични еквиваленти	(92)	(1 991)
Пари и парични еквиваленти в началото на периода	112	2 103
Пари и парични еквиваленти в края на периода	13 20	112

Съставил: Васил Деков

Изпълнителен директор: Красимира Александрова

Дата: 18.03.2019 г.

/Красимира Александрова

ЗАБЕРИЛ.
 регистриран одитор № 0207
 Надя Костева
 управител Симеон Симов

/Михай Михайлов/

Поясненията към финансовия отчет от стр. 6 до стр. 45 представляват неразделна част

