

Холдинг Нов Век АД
 Консолидиран финансов отчет
 31 декември 2018 г.

Консолидиран отчет за финансовото състояние за годината, приключваща на 31 декември

Активи	Пояснение	31 декември 2018 '000 лв.	31 декември 2017 '000 лв.
Нетекущи активи	2	3 535	2 088
Репутация	3	579	332
Други нематериални активи	4	38 972	34 719
Имоти, машини и съоръжения	6	27 692	29 418
Инвестиционни имоти	7	1 645	1 534
Дългосрочни финансови активи	8	49	134
Отсрочени данъчни активи		<u>72 472</u>	<u>68 223</u>
Нетекущи активи			
Текущи активи	9	10 084	2 343
Материални запаси	10	10 696	9 055
Краткосрочни финансови активи	11	39 789	30 828
Търговски и други вземания	29	710	-
Вземания от свързани лица	12	1 421	3 049
Пари и парични еквиваленти		<u>62 700</u>	<u>45 275</u>
Текущи активи			
Активи, класифицирани като държани за продажба	13	135 172	113 498
Общо активи		<u>135 172</u>	<u>113 498</u>

Съставил:

Васил Деков

Изпълнителен директор:

Красимира Александрова

Михаил Михайлов

Дата: 24.04.2019 г.

ЗАВЕРИЛ.

регистриран одитор № 0207

Надя Костова:


управител: Симеон Симов




Поясненията към консолидирания финансов отчет от стр. 7 до стр. 68 представляват неразделна част от него.

Консолидиран отчет за финансовото състояние за годината, приключваща на 31 декември (продължение)

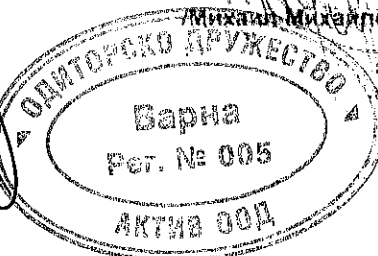
Собствен капитал и пасиви	Пояснение	31 декември 2018 '000 лв.	31 декември 2017 '000 лв.
Собствен капитал			
Акционерен капитал	14.1	4 110	4 110
Премиен резерв	14.2	6 653	6 481
Други резерви	14.3	1 688	1 735
Резерв от преизчисляване на чуждестранни дейности		(158)	(131)
Неразпределена печалба		3 272	1 195
Собствен капитал, отнасящ се до собствениците на предприятието майка		15 565	13 390
Неконтролиращо участие		843	998
Общо собствен капитал		16 408	14 388
Пасиви			
Нетекущи пасиви			
Пенсионни и други задължения към персонала	15.1	127	54
Дългосрочни заеми	16	81 116	62 749
Задължения по финансов лизинг	6.1	201	-
Други дългосрочни пасиви	17	9 478	2 227
Отсрочени данъчни пасиви	8	2 618	2 605
Нетекущи пасиви		93 540	67 635
Текущи пасиви			
Пенсионни и други задължения към персонала	15.1	621	465
Краткосрочни заеми	16	17 146	24 965
Задължения по финансов лизинг	5.1	63	-
Търговски и други задължения	17	7 394	6 045
Краткосрочни задължения към свързани лица	29	-	-
Текущи пасиви		25 224	31 475
Общо пасиви		118 764	99 110
Общо собствен капитал и пасиви		135 172	113 498

Съставил: 
 /Васил Диков/

Изпълнителен директор: 
 /Красимира Александрова/

Дата: 24.04.2019 г.

ЗАБЕРИЛ.
 регистриран одитор № 0207
 Надя Костова:
 управител Силван Симов



Поясненията към консолидирания финансов отчет от стр. 7 до стр. 68 представляват неразделна част от него.

Консолидиран отчет за печалбата или загубата и другия всеобхватен доход за годината, приключваща на 31 декември

	Пояснение	2018 '000 лв.	2017 '000 лв.
Приходи от продажби	19	41 329	34 343
Други приходи	20	6 309	3 769
Печалба от продажба на нетекущи активи	21	77	22
Разходи за материали	22	(15 059)	(18 339)
Разходи за външни услуги	23	(3 463)	(4 012)
Разходи за персонала	16	(6 020)	(5 169)
Промяна в справедливата стойност на инвестиционни имоти	6	794	4 620
Амортизация и обезценка на нефинансови активи	3, 4	(2 092)	(1 905)
Разходи за обезценка на репутация	2	-	(1 071)
Себестойност на продадените стоки и други текущи активи		(20 083)	(5 351)
Промяна в наличностите на готовата продукция и незавършеното производство		3 302	(1 076)
Други разходи	24	(1 240)	(1 630)
Печалба/(Загуба) от оперативна дейност		3 854	4 201
Резултат от продажба на дъщерни дружества		1 772	(87)
Финансови разходи	25	(4 869)	(4 766)
Финансови приходи	26	1 293	1 551
Печалба преди данъци		2 060	899
(Разходи за)/приходи от данъци върху дохода	28	(317)	(318)
Печалба за годината		1 743	683
Друг всеобхватен доход			
Компоненти, които не се рекласифицират в печалбата или загубата:			
Промяна в справедливата стойност на капиталови инструменти по справедлива стойност през друг всеобхватен доход		387	1 781
Курсови разлики от преизчисление на чуждестранни дейности		(27)	46
Данък върху дохода, отнасящ се до компоненти, които се рекласифицират в печалбата или загубата		22	(178)
Друг всеобхватен доход за годината, нетно от данъци		382	1 649
Общо всеобхватен доход за годината		2 115	2 232
Печалба/(загуба) за годината, отнасяща се до:			
Неконтролиращо участие		17	172
Притежателите на собствен капитал на предприятието майка		1 716	411
Общо всеобхватен доход/(загуба) за годината, отнасящ се до:			
Неконтролиращо участие		17	172
Притежателите на собствен капитал на предприятието майка		2 098	2 060
Доход на акция		лв.	лв.
Основен доход на акция:	27.1	0.42	0.10

Съставил: Васил Деков
 Дата: 24.04.2019 г.

Изпълнителен директор: Красимира Александрова
Михаил Михайлов

ЗАВЕРИЛ.
 регистриран одитор № 0207
 Надя Костова:
 управител Симеон Симов



Поясненията към консолидиранния финансов отчет от ДИТТО ООД са представяват неразделна част от него.

Холдинг Нов Век АД
 Консолидиран финансов отчет
 31 декември 2018 г.

4

Консолидиран отчет за промените в собствения капитал за годината, приключваща на 31 декември

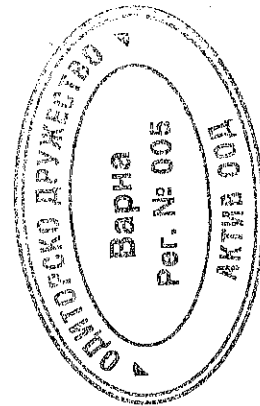
Всички суми са представени в '000 лв.	Акционери и капитал	Премии и резерв резерва	Други и резерв	Резерв от преизчисляване на чуждестранни дейности	Неразпределен на печалба	Общо собствен капитал на собствениците на предприемното майка	Неконтролиращ о участие	Общо капита л
Салдо към 1 януари 2018 г.	4 110	6 481	1 735	(131)	1 195	13 390	998	14 388
Дивиденди	-	-	-	-	-	-	(172)	(172)
Сделки със собствениците	-	-	-	-	-	-	(172)	(172)
Печалба за годината	-	-	-	-	1 716	1 716	17	1 733
Друг всеобхватен доход	-	172	(47)	(27)	284	382	-	382
Общо всеобхватен доход за годината	-	172	(47)	(27)	2 000	2 098	-	2 115
Други изменения в собствения капитал	-	-	-	-	77	77	-	77
Салдо към 31 декември 2018 г.	4 110	6 653	1 688	(158)	3 272	15 565	843	16 408

Съставил:
 /Басил Деков/
 Дата: 24.04.2019 г.

Изпълнителен директор:
 /Красимира Александрова/
 /Михаил Михайлов/

ЗАБЕРИЛ.

регистриран одитор за осм
 Надя Костова:
 управител Симеон Симео



Поясненията към консолидирания финансов отчет от стр. 7 до стр. 68 представляват неразделна част от него.

Холдинг Нов Век АД
 Консолидиран финансов отчет
 31 декември 2018 г.

5

Консолидиран отчет за промените в собствения капитал за годината, приключваща на 31 декември

Всички суми са представени в '000 ле.	Акционерен капитал	Премиен резерв	Други резерви	Други резерви	Резерв от преизчисляване на чуждестранни дейности	Неразпределена печалба	Общо собствен капитал на собствениците на предприемното майка	Неконтролирано участие	Общо капитал
Салдо към 1 януари 2017 г. Дивиденди	4 110	6 481	181	(177)	707	11 302	879	(53)	12 181
Сделки със собствениците	-	-	-	-	-	-	(53)	(53)	(53)
Печалба за годината	-	-	-	-	411	411	172	-	583
Друг всеобхватен доход	-	-	1 603	46	-	1 649	-	-	1 649
Общо всеобхватен доход за годината	-	-	1 603	46	411	2 060	172	-	2 232
Друга изменения в собствения капитал	-	-	(49)	-	77	28	-	-	28
Салдо към 31 декември 2017 г.	4 110	6 481	1 735	(131)	1 195	13 390	998	-	14 388

Съставил: /Васил Дехов/
 Дата: 24.04.2019 г.

Исполнительный директор:
 /Красимира Александрова/
 Младша финансови

ЗАВЕРИЛ
 Регистратурен директор № 0907
 Директор
 Директор - Оливия Силас

ОМТНСКО ДРУЖЕСТВО
 Варна
 Рег. № 005
 АКТИВ ООД

Поясненията към консолидирания финансов отчет от стр. 7 до стр. 68 представляват неразделна част от него.

Консолидиран отчет за паричните потоци за годината, приключваща на 31 декември

Пояснение	2018 '000 лв.	2017 '000 лв.
Оперативна дейност		
Постъпления от клиенти	61 311	44 354
Плащания към доставчици	(80 349)	(44 944)
Плащания към персонал и осигурителни институции	(5 598)	(4 872)
Плащания за данъци върху дохода	(423)	(491)
Възстановени/(платени) други данъци	(291)	136
Други постъпления/плащания от оперативна дейност (нетно)	597	704
Нетен паричен поток от оперативна дейност	(24 753)	(5 114)
Инвестиционна дейност		
Придобиване на имоти, машини и съоръжения	(3 947)	(1 512)
Постъпления от продажба на имоти, машини и съоръжения	191	385
Постъпления от продажба на инвестиционни имоти	-	-
Придобиване на дъщерни предприятия, нетно от парични средства	328	-
Продажба на дъщерни предприятия, нетно от парични средства	(28)	10
Постъпления от продажба и изкупуване на недеривативни финансови активи	27 698	10 923
Придобиване на финансови активи	(3 419)	(33)
Предоставени заеми	-	(1 074)
Постъпления от предоставени заеми	148	2 862
Получени лихви	-	62
Получени дивиденди	-	20
Други постъпления от инвестиционна дейност	316	260
Нетен паричен поток от инвестиционна дейност	21 287	11 903
Финансова дейност		
Получени заеми	40 697	19 866
Плащания по заеми	(35 894)	(23 861)
Плащания по финансов лизинг	(70)	(4)
Плащания на лихви	(2 395)	(3 853)
Дивиденди платени на собствениците на Групата	-	(114)
Други плащания от финансова дейност	(498)	(172)
Нетен паричен поток от финансова дейност	1 840	(8 138)
Нетна промяна в пари и парични еквиваленти	(1 626)	(1 349)
Пари и парични еквиваленти в началото на годината	3 049	4 398
Печалба/загуба от валутна преоценка	(2)	-
Пари и парични еквиваленти в края на годината	1 421	3 049

Съставил: Васил Дяков
 Дата: 24.04.2019 г.

Изпълнителен директор: Красимира Александрова
Михаил Михайлов

ЗАВЕРИЛ.
 регистриран одитор № 0207
 Надя Костова:
 управител Симеон Симов



Поясненията към консолидирания финансов отчет от стр. 7 до стр. 68 представляват неразделна част от него.