


Инвестиционна компания Галата АД  
Междинен съкратен финансов отчет  
30 Юни 2024 г.

## Междинен отчет за финансовото състояние

	Пояснения	30 Юни 2024 г. ‘000 лв.	31 Декември 2023 г. ‘000 лв.
<b>Активи</b>			
<b>Нетекущи активи</b>			
Имоти, машини и съоръжения	4	151	151
Инвестиционни имоти	5	73 247	73 247
Отсрочени данъчни активи	6	32	32
<b>Нетекущи активи</b>		<b>73 430</b>	<b>73 430</b>
<b>Текущи активи</b>			
Стоки	7	1 298	1 298
Незавършено производство	8	187	187
Краткосрочни финансови активи	9	821	810
Търговски и други вземания	10	59	268
Пари и парични еквиваленти	11	2 653	2 401
<b>Текущи активи</b>		<b>5 018</b>	<b>4 964</b>
<b>Общо активи</b>		<b>78 448</b>	<b>78 394</b>
<b>Собствен капитал и пасиви</b>			
<b>Собствен капитал</b>			
Акционерен капитал	12.1	68 571	68 571
Резерв от емисия акции	12.2	131	131
Резерви	12.2	6 857	6 857
Неразпределена печалба		2 829	2 784
<b>Общо собствен капитал</b>		<b>78 388</b>	<b>78 343</b>
<b>Пасиви</b>			
<b>Текущи</b>			
Задължения към персонала и осигурителни институции	13.2	2	2
Търговски и други задължения	14	52	42
Краткосрочни задължения към свързани лица	15.2	6	7
<b>Текущи пасиви</b>		<b>60</b>	<b>51</b>
<b>Общо пасиви</b>		<b>60</b>	<b>51</b>
<b>Общо собствен капитал и пасиви</b>		<b>78 448</b>	<b>78 394</b>

Съставил:   
/Елена Тодорова/

Дата: 25 Юли 2024 г.

Изпълнителен директор:   
/Станислав Василев/

Изпълнителен директор:   
/Ралица Корпенчева/



Инвестиционна компания Галата АД  
Междинен съкратен финансов отчет  
30 Юни 2024 г.

**Междинен отчет за печалбата или загубата и другия всеобхватен доход  
(представен в единен отчет)**

	Пояснения	30 Юни 2024 г. ‘000 лв.	30 Юни 2023 г. ‘000 лв.
Приходи от продажби	16	167	107
Разходи за материали	17	(2)	(2)
Разходи за външни услуги	18	(50)	(60)
Разходи за персонала	13.1	(47)	(46)
Разходи за амортизация	4	(1)	(1)
Други разходи	19	(34)	(37)
<b>Печалба/Загуба от оперативна дейност</b>		<b>33</b>	<b>(39)</b>
Финансови приходи	20	12	20
Финансови разходи	20	-	(1)
<b>Печалба преди данъци</b>		<b>45</b>	<b>(20)</b>
Разходи за/Приходи от данъци върху дохода		-	-
<b>Печалба за периода</b>		<b>45</b>	<b>(20)</b>
<b>Друг всеобхватен доход</b>		<b>0</b>	<b>0</b>
<b>Друг всеобхватен доход за периода, нетно от данъци</b>		<b>0</b>	<b>0</b>
<b>Общо, всеобхватен доход за периода</b>		<b>45</b>	<b>(20)</b>
Печалба на акция /лв./:	21	0.00лв.	0.00лв.

Съставил:

/Елена Тодорова/

Дата: 25 Юни 2024 г.

Изпълнителен директор:

/Станислав Василев/

Изпълнителен директор:

/Раица Коренчева/



Инвестиционна компания Галата АД  
Междинен съкратен финансов отчет  
30 Юни 2024 г.


### Междинен отчет за промените в собствения капитал

Всички суми са представени в '000 лв.	Акционерен капитал	Изкупени собствени акции	Резерв от емисия акции	Резерви	Неразпределена печалба	Общо собствен капитал
Салдо към 01 януари 2023 г.	68 571	0	131	6 857	2 784	78 343
Печалба за годината						-
Други изменения					45	45
Друг всеобхватен доход						-
Общо всеобхватен доход за годината	0	0	0	0	45	45
Салдо към 30 Юни 2024 г.	68 571	0	131	6 857	2 829	78 388

Всички суми са представени в '000 лв.	Акционерен капитал	Изкупени собствени акции	Резерв от емисия акции	Резерви	Неразпределена печалба	Общо собствен капитал
Салдо към 01 януари 2022 г.	68 571	0	131	6 857	2 775	78 334
Печалба за годината					9	9
Други изменения						-
Друг всеобхватен доход						-
Общо всеобхватен доход за годината	0	0	0	0	9	9
Салдо към 31 Декември 2023 г.	68 571	0	131	6 857	2 784	78 343

Съставил:   
/Елена Тодорова/

Дата: 25 Юли 2024 г.


Изпълнителен директор:   
/Станислав Василев/

Изпълнителен директор:   
/Ралица Коренева/




## Междинен отчет за паричните потоци

	30 Юни 2024 г. ‘000 лв.	30 Юни 2023 г. ‘000 лв.
<b>Оперативна дейност</b>		
Постъпления от клиенти	228	160
Плащания към доставчици	(84)	(107)
Плащания към персонал и осигурителни институции	(44)	(43)
Плащания за данъци	(4)	(15)
Други постъпления от/плащания за оперативна дейност	156	(70)
<b>Нетен паричен поток от оперативна дейност</b>	<b>252</b>	<b>(75)</b>
<b>Инвестиционна дейност</b>		
Постъпления от предоставени заеми	-	8
<b>Нетен паричен поток от инвестиционна дейност</b>	<b>0</b>	<b>8</b>
<b>Финансова дейност</b>		
<b>Нетен паричен поток от финансова дейност</b>	<b>0</b>	<b>0</b>
<b>Нетна промяна в пари и парични еквиваленти</b>	<b>252</b>	<b>(67)</b>
Пари и парични еквиваленти в началото на периода	2 401	3 961
<b>Пари и парични еквиваленти в края на годината</b>	<b>2 653</b>	<b>3 894</b>

Съставил:   
/Елена Тодорова/

Дата: 25 Юли 2024 г.

Изпълнителен директор:   
/Станислав Василев/

Изпълнителен директор:   
/Ралица Корепчева/

